



РЕПУБЛИКА СРБИЈА
АГЕНЦИЈА ЗА БОРБУ
ПРОТИВ КОРУПЦИЈЕ

ИЗВЕШТАЈ

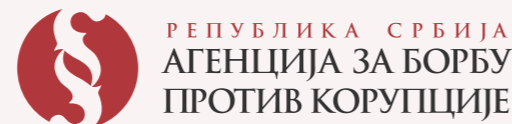
О КОНТРОЛИ ФИНАНСИРАЊА
ПОЛИТИЧКИХ СУБЈЕКТА У 2014. ГОДИНИ



ИЗВЕШТАЈ

О КОНТРОЛИ ФИНАНСИРАЊА
ПОЛИТИЧКИХ СУБЈЕКТА У 2014. ГОДИНИ

ПРЕДГОВОР	9
I ДЕО КОНТРОЛА ГОДИШЊИХ ФИНАНСИЈСКИХ ИЗВЕШТАЈА ПОЛИТИЧКИХ СУБЈЕКТА	11
ПОГЛАВЉЕ 1: НАЛАЗИ КОНТРОЛЕ ГФИ-а ПОЛИТИЧКИХ СТРАНАКА И ГРУПА ГРАЂАНА	12
1.1. Политичке странке	12
1.1.1. Богата Србија Покрет пољопривредника и привредника	12
1.1.2. Бошњачка демократска заједница	15
1.1.3. Демократска партија Албанаца	19
1.1.4. Демократска унија Албанаца	22
1.1.5. Демократска странка	25
1.1.6. Демократска странка Србије	32
1.1.7. Демохришћанска странка Србије	37
1.1.8. Демократски савез Хрвата у Војводини	40
1.1.9. Заједно за Србију	43
1.1.10. Зелени Србије	45
1.1.11. Јединствена Србија	49
1.1.12. Либерално демократска партија	53
1.1.13. Лига социјалдемократа Војводине	58
1.1.14. Ниједан од понуђених одговора	62
1.1.15. Нова странка	65
1.1.16. Нова Србија	68
1.1.17. Партија уједињених пензионера Србије	71
1.1.18. Партија за демократско деловање	76
1.1.19. Покрет снага Србије - БК	81
1.1.20. Покрет социјалиста	84
1.1.21. Ромска демократска странка	88
1.1.22. Савез војвођанских Мађара	91
1.1.23. Санџачка демократска партија	95
1.1.24. Социјалистичка партија Србије	99
1.1.25. Социјалдемократска партија Србије	106
1.1.26. Социјалдемократска странка	109
1.1.27. Српска напредна странка	112
1.1.28. Српска радикална странка	116
1.1.29. Српски покрет обнове	120
1.1.30. Странка демократске акције Санџака	123



Израда овог извештаја омогућена је уз подршку америчког народа путем Америчке агенције за међународни развој (USAID).
За садржај ове брошуре одговоран је аутор и он не мора нужно одражавати ставове USAID-а или Владе Сједињених Америчких Држава.

Београд, децембар 2015. године

1.2. Групе грађана	128	3.4. Јемство	182
1.2.1. Група грађана Бранислав Недимовић - Вредна Митровица	128	ПОГЛАВЉЕ 4: МОГУЋЕ ПОВРЕДЕ ЗАКОНА	185
1.2.2. Група грађана Демократски препород др Рамиз Латифи	131	II ДЕО КОНТРОЛА ИЗВЕШТАЈА О ТРОШКОВИМА ИЗБОРНИХ КАМПАЊА ПОЛИТИЧКИХ СУБЈЕКТА У 2014. ГОДИНИ	189
1.2.3. Група грађана Двери	134	ПОГЛАВЉЕ 5:	
1.2.4. Група грађана Двери Краљево	137	ПОСМАТРАЊЕ ИЗБОРНИХ АКТИВНОСТИ ПОЛИТИЧКИХ СТРАНАКА И ГРУПА ГРАЂАНА У КАМПАЊАМА (МОНИТОРИНГ)	189
1.2.5. Група грађана Двери српске Чачак	140	5.1. Значај мониторинга	189
1.2.6. Група грађана Коалиција за Пирот Владан Васић	143	5.2. Трошкови мониторинга	189
1.2.7. Група грађана Победа Слободан Гвозденовић	146	5.3. Ефикасност мониторинга	191
1.2.8. Група грађана Покрет за Жупу Александровац	148	ПОГЛАВЉЕ 6:	
1.2.9. Група грађана Покрет за Смедерево – Др Јасна Аврамовић	151	НАЛАЗИ КОНТРОЛЕ ТРОШКОВА ИЗБОРНИХ КАМПАЊА ПОЛИТИЧКИХ СТРАНАКА И ГРУПА ГРАЂАНА	193
1.2.10. Група грађана Удружење Србија има будућност - Трећа Србија	154	6.1. Избори за народне посланике у Народну скупштину	193
ПОГЛАВЉЕ 2:		6.1.1. Коалиција Српска напредна странка, Социјалдемократска партија Србија, Нова Србија, Српски покрет обнове, Покрет социјалиста	193
ФИНАНСИЈСКИ ПОКАЗАТЕЉИ ПОЛИТИЧКИХ СТРАНАКА И ГРУПА ГРАЂАНА	158	6.1.2. Коалиција: Социјалистичка партија Србије, ПУПС, Јединствена Србија	194
2.1. Приходи политичких странака и група грађана	158	6.1.3. Демократска странка Србије	195
2.1.1. Новчана средства из јавних извора	161	6.1.4. Коалиција Либерално демократска партија, Бошњачка демократска заједница Санџака, Социјалдемократска унија	196
2.1.2. Услуге и добра (члан 6. Закона)	162	6.1.5. Савез војвођанских Мађара	197
2.1.3. Прилози	163	6.1.6. Српска радикална странка	198
Прилози физичких лица	163	6.1.7. Уједињени региони Србије	199
Прилози правних лица	163	6.1.8. Коалиција Демократска странка, Нова странка, Богата Србија, Демократски савез Хрвата у Војводини и Удружење синдиката Србије „Слога”	201
2.1.4. Приходи од чланарине	164	6.1.9. Група грађана Двери	202
2.1.5. Приходи од имовине	165	6.1.10. Странка демократске акције Санџака	203
2.1.6. Укупно сви други приходи	166	6.1.11. Коалиција Нова демократска странка – Зелени, Лига социјалдемократа Војводине, Заједно за Србију, Демократска странка војвођанских Мађара, Заједно за Војводину, Демократска левица Рома	204
2.2. Расходи политичких странака и група грађана	167	6.1.12. Група грађана Трећа Србија	205
2.2.1. Режијски и текући трошкови	169	6.1.13. Црногорска партија	206
2.2.2. Рекламни материјали и публикације	170	6.1.14. Коалиција Бошњачка демократска заједница, Грађански савез Мађара,	
2.2.3. Јавни догађаји	171		
2.2.4. Зараде	172		
2.2.5. Трошкови стручног усавршавања, међународна сарадња и рад са чланством	173		
2.2.6. Укупно сви други трошкови	175		
ПОГЛАВЉЕ 3:			
ДУГОВАЊА, КРЕДИТИ, ИМОВИНА ПОЛИТИЧКИХ СУБЈЕКТА И ЈЕМСТВО	177		
3.1. Дуговања политичких субјеката	177		
3.2. Кредити	178		
3.3. Имовина политичких субјеката	179		

Демократска заједница Хрвата, Покрет мађарске наде, Странка мађарског јединства	207
6.1.15. Група грађана Доста је било - Саша Радуловић	208
6.1.16. Коалиција Русинска демократска странка, Словачка демократска странка	208
6.1.17. Група грађана Патриотски фронт – Др Борислав Пелевић	209
6.1.18. Руска странка	209
6.1.19. Партија за демократско деловање	210

6.2. Избори за одборнике у Скупштину града Београда 211

6.2.1. Коалиција Српска напредна странка, Социјалдемократска партија Србија, Нова Србија, Српски покрет обнове, Покрет социјалиста	211
6.2.2. Коалиција Социјалистичка партија Србије, ПУПС, Јединствена Србија	211
6.2.3. Демократска странка Србије	211
6.2.4. Коалиција Либерално демократска партија, Социјалдемократска унија	212
6.2.5. Српска радикална странка	212
6.2.6. Уједињени региони Србије	212
6.2.7. Група грађана Ћирилица	213
6.2.8. Коалиција Демократска странка – Нова Странка	213
6.2.9. Група грађана Демократија – Европа – Србија	213
6.2.10. Група грађана Трећа Србија	213
6.2.11. Коалиција Нова Демократска странка – Зелени – Заједно за Србију	214
6.2.12. Група грађана Двери	214
6.2.13. Група грађана Патриотски фронт	214
6.2.14. Савез војвођанских Мађара	214
6.2.15. ГЕПС за Београд	214
6.2.16. Странка Руса Србије	215
6.2.17. Група грађана Економски покрет	215
6.2.18. Група грађана Грађански покрет Јесте свеједно	215
6.2.19. Група грађана 1389	215
6.2.20. Група грађана Слободна Србија	215
6.2.21. Група грађана Доста је било – Саша Радуловић	215
6.2.22. Ниједан од понуђених одговора	216
6.2.23. Група грађана Бели листићи	216

6.3. Избори за одборнике у Скупштину општине Пећинци 216

6.3.1. Коалиција Српска напредна странка, Социјалдемократска партија Србије, Нова Србија, Српски покрет обнове, Покрет социјалиста	216
6.3.2. Социјалистичка партија Србије	216
6.3.3. Либерално демократска партија	217
6.3.4. Група грађана Милинко Ћурђевић - за наше село	217
6.3.5. Демократска странка	217
6.3.6. Српска радикална странка	217
6.3.7. Група грађана За напредну и слободну општину	217
6.3.8. Група Грађана Саша Ристивојевић – Сале, мој шор, авлија и комшија	218
6.3.9. Српска демократска странка	218

6.4. Избори за одборнике у Скупштину општине Аранђеловац 218

6.4.1. Српска напредна странка	218
6.4.2. Коалиција Социјалистичка партија Србије, ПУПС, Јединствена Србија	218
6.4.3. Демократска странка Србије	219
6.4.4. Либерално демократска партија	219
6.4.5. Група грађана Двери	219
6.4.6. Српска радикална странка	219
6.4.7. Уједињени региони Србије	220
6.4.8. Демократска странка	220
6.4.9. Група грађана Гепс за просперитет Србије	220
6.4.10. Нова демократска странка-Зелени	220

6.5. Избори за одборнике у Скупштину општине Бор 220

6.5.1. Коалиција Српска напредна странка, Нова Србија	220
6.5.2. Коалиција Социјалистичка партија Србије, ПУПС, Јединствена Србија	221
6.5.3. Коалиција Демократска странка Србије - Влашка народна странка	221
6.5.4. Демократска странка	221
6.5.5. Група грађана Двери	221
6.5.6. Српска радикална странка	222
6.5.7. Уједињени региони Србије	222
6.5.8. Либерално демократска партија	222
6.5.9. Група грађана Вратити достојанство незапосленима	222
6.5.10. Група грађана Покрет за ново доба	223
6.5.11. Коалиција Нова демократска странка-Зелени, Заједно за Србију	223

6.6. Избори за одборнике у Скупштину општине Неготин 223

6.6.1. Коалиција Социјалистичка партија Србије, Јединствена Србија 223

6.6.2. Коалиција Српска напредна странка, Социјалдемократска партија Србије, Нова србија, Српски покрет обнове, Покрет социјалиста	223
6.6.3. Коалиција Демократска странка и ПУПС	223
6.6.4. Либерално демократска партија	224
6.6.5. Влашка демократска странка	224
6.6.6. Демократска странка Србије	224

6.7. Избори за одборнике у градској Скупштини општине Севојно 225

6.7.1. Српска напредна странка	225
6.7.2. Уједињени региони Србије	225
6.7.3. Нова Србија	225
6.7.4. Коалиција Социјалистичка партија Србије, ПУПС, Јединствена Србија, Покрет снага Србије-БК	225
6.7.5. Демократска странка	226
6.7.6. Демократска странка Србије	226
6.7.7. Либерално демократска партија	226

6.8. Избори за одборнике у градској Скупштини општине Мајданпек 226

6.8.1. Српска напредна странка	226
--------------------------------	-----

6.8.2. Демократска странка	226
6.8.3. Коалиција Социјалистичка партија Србије, Партија уједињених пензионера Србије, Јединствена Србија и Социјалдемократска партија Србије	226
6.8.4. Група грађана Окупљање за Мајданпек и Поречје	227
6.8.5. Влашка странка	227
6.8.6. Група грађана Саша Радуловић - Доста је било!	227
6.8.7. Српски покрет обнове	228
6.9. Избори за одборнике у градској Скупштини општине Мионица	229
6.9.1. Демократска странка Мионица - Милан Гаврловић	229
6.9.2. Коалиција Српска напредна странка, Нова Србија, Социјалдемократска партија Србије, Српски покрет обнове и Демократска странка Србије	229
6.9.3. Коалиција Социјалистичка партија Србија и Јединствена Србија	230
6.10. Избори за одборнике у градској Скупштини општине Лучани	230
6.10.1. Српска напредна странка	230
6.10.2. Коалиција Социјалистичка партија Србије и Јединствена Србија	230
6.10.3. Група грађана Двери	231
6.10.4. Нова Србија	231
6.10.5. Група грађана Један тим	231
ПРЕГЛЕД МОГУЋИХ ПОВРЕДА ЗАКОНА	233

ФИНАНСИРАЊЕ ПОЛИТИЧКИХ АКТИВНОСТИ У 2014. ГОДИНИ: ОСНОВНИ НАЛАЗИ И ПРЕПОРУКЕ

ПРИЛОГ 1: ПОЛИТИЧКИ СУБЈЕКТИ КОЈИ НИСУ ДОСТАВИЛИ ГОДИШЊИ ФИНАНСИЈСКИ ИЗВЕШТАЈ ЗА 2014. ГОДИНЕ	251
ПРИЛОГ 2: ПРЕГЛЕД ПОЛИТИЧКИХ СТРАНАКА И ГРУПА ГРАЂАНА СА УКУПНИМ ПРИХОДИМА И РАСХОДИМА	256
ПРИЛОГ 3: ПРЕГЛЕД ВРСТА ПРИХОДА ПОЛИТИЧКИХ СТРАНАКА И ГРУПА ГРАЂАНА ИСКАЗАНИХ У ГФИ-у ЗА 2014. ГОДИНУ	260
ПРИЛОГ 4: ПРЕГЛЕД ВРСТА РАСХОДА ПОЛИТИЧКИХ СТРАНАКА И ГРУПА ГРАЂАНА ИСКАЗАНИХ У ГФИ-у ЗА 2014. ГОДИНУ	265
ПРИЛОГ 5: ПРЕГЛЕД ТРОШКОВА ПОЛИТИЧКИХ СУБЈЕКТА НАМЕЊЕН СТРУЧНОМ УСАВРШАВАЊУ И ОСПОСОБЉАВАЊУ, МЕЂУНАРОДНОЈ САРАДЊИ И РАДУ СА ЧЛАНСТВОМ У ОДНОСУ НА ПРИХОДЕ ИЗ ЈАВНИХ ИЗВОРА ЗА РЕДОВАН РАД ПРИКАЗАНИХ У ГФИ-у ЗА 2014. ГОДИНУ	269
ПРИЛОГ 6: ИМОВИНА, КАПИТАЛ И ОБАВЕЗЕ	274

ПРЕДГОВОР

Финансирање политичких активности годинама је у фокусу како стручне тако и шире јавности. Токови новца, извори финансирања, трошење буџетских средстава из године у годину интригирају јавност. Агенција за борбу против корупције, поред тога што врши контролу, континуирано ради на повећању транспарентности финансирања политичких активности, а једна од активности у том процесу је и објављивање годишњег извештаја о финансирању политичких активности. Пракса показује да је модел, по коме је надлежност за послове контроле прихода и расхода политичких субјеката додељена једном независном државном органу, био добар избор. Приликом доношења одлуке о томе, руководило се свим релевантним параметрима како би ова област била ефикасно уређена у постојећем друштвено политичком оквиру. Агенција од свог настајања, сваким даном, потврђује поверену јој улогу у веома сложеној и осетљивој сфери. Објављивање Извештаја је, уз обуке и саветовања свих релевантних чинилаца како изборног тако и процеса контроле финансирања, један од битнијих начина превентивног деловања Агенције. Своју репресивну улогу, Агенција остварује кроз подношење захтева за покретање прекршајног поступка, као и кривичних пријава, у случају постојања сумње да је извршен прекршај, односно кривично дело.

Извештај о контроли финансирања политичких субјеката у 2014. година, поред налаза о контроли годишњих финансијских извештаја, обухвата и извештај о трошковима изборних кампања које су се одржале током те године.

У Републици Србији су у 2014. години одржани избори за народне посланике у Народну скупштину, избори за одборнике у Скупштину града Београда, избори за одборнике у скупштине општина Бор, Аранђеловац, Пећинци, Неготин, Мајданпек, Мионица и Лучани, као и избори за одборнике у Скупштину градске општине Севојно.

Агенција за борбу против корупције је ангажовала посматраче ради спровођења мониторинга изборних кампања, који су извештавајући о активностима политичких субјеката допринели квалитету и ефикасности поступка контроле прихода и расхода.

Контрола прихода и расхода свих политичких субјеката који су Агенцији поднели извештаје спроводи се на неколико равни и обухвата формалну и садржинску контролу. Подаци које су доставили политички субјекти укрштају се са подацима прикупљеним од правних и физичких лица, извршилаца услуга, пословних банака, других државних органа, као и са подацима који су уочили посматрачи изборних кампања. Примера ради, анализом извода по текућим рачунима политичких субјеката, утврђено је да је у првој половини 2014. године извршено више хиљада новчаних трансакција које се односе на приходе и расходе везане за изборне кампање.

Потребно је нагласити да се Агенција у свом раду сусреће са бројним препрекама. Неблаговремено достављање тражених података од стране појединих правних лица, градских и општинских управа, изборних комисија, неусклађеност и непотпуност достављених података, као и неупоредивост финансијских трансакција достављених од стране банака, са подацима исказаним у поднетим извештајима, представљају отежавајуће факторе у поступку контроле.

Важно је истаћи да је отклањање поменутих недостатака од великог значаја за квалитетно и ефикасно обављање послова контроле. С тога у читавом процесу кључну улогу има јачање сарадње Агенције са другим државним органима, банкама, као и политичким субјектима.

Због различитих повреда одредаба овог закона Агенција је до сада поднела око 600 захтева за покретање прекршајног поступка. По поднетим захтевима прекршајни суд донео је 130 пресуда, на основу којих је Агенција донела више од 50 решења којим политички субјекти губе права на добијање средстава из буџета у наредној календарској години.

Са сигурношћу можемо тврдити да се осећају позитивни ефекти како Закона о финансирању политичких активности, тако и контроле финансирања политичких субјеката уопште. Важно је нагласити да је Агенција препозната, како од актера изборног процеса тако и од стране јавности, као независни и утицајни чинилац у контроли токова новца који политички субјекти остварују из јавних и приватних извора.

Татјана Бабић
директор Агенције за борбу против корупције

I ДЕО КОНТРОЛА ГОДИШЊИХ ФИНАНСИЈСКИХ ИЗВЕШТАЈА ПОЛИТИЧКИХ СУБЈЕКТА

Контролу годишњих финансијских извештаја за 2014. годину коју Агенција спроводи у складу са чл. 5. став 1. алинеја 4. Закона о Агенцији за борбу против корупције („Службени гласник РС“ број 97/08, 53/10, 66/11-УС, 67/13-УС и 8/15-УС) и у смислу одредаба Закона о финансирању политичких активности („Службени гласник РС“, број 43/11 и 123/14), обухватила је 40 политичких субјеката, и то 30 политичких странака и 10 група грађана.

С обзиром да Агенција због својих капацитета није у могућности да контролише све политичке субјекте који су доставили годишње финансијске извештаје за 2014. годину, критеријуми који су узети приликом одабира извештаја за годишњи предлог плана контроле су следећи:

- да су доставили Годишњи финансијски извештај за 2014. годину на обрасцу И-1 у складу са Правилником о евиденцијама прилога и имовине, годишњем финансијском извештају и извештају о трошковима изборне кампање политичког субјекта („Службени гласник РС“, број 72/11 и 25/12);
- да су учествовали у изборним кампањама у 2014. години;
- политички субјекти са највећим пријављеним приходима у 2014. години;
- политички субјекти са највећим пријављеним расходима у 2014. години;
- политички субјекти са највећим разликом између прихода и расхода у 2014. години;
- све парламентарне странке.

ПОГЛАВЉЕ 1: НАЛАЗИ КОНТРОЛЕ ГФИ-а ПОЛИТИЧКИХ СТРАНАКА И ГРУПА ГРАЂАНА

1.1.1. Богата Србија Покрет пољопривредника и привредника

Седиште: Ђуре Јакшића 5, Београд

Овлашћено лице из члана 31. Закона: Захарије Трнавчевић

II Број мандата

Укупан број мандата: 7¹

Број посланичких мандата у Народној скупштини Републике Србије: 0

Број посланичких мандата у Скупштини АП Војводине: 0

Број одборничких мандата у градовима: 0

Број одборничких мандата у општинама: 7

Просечан број запослених: 4

III Структура прихода и расхода политичке странке за период 2012 - 2014. године изражена у РСД и процентима (%)

	ГФИ 2012	ГФИ 2012 %	ГФИ 2013	ГФИ 2013 %	ГФИ 2014	ГФИ 2014 %
Новчана средства из јавних извора	2.718.026,19	77,92	5.362.338,00	100,00	5.362.338,00	100,00
Услуге и добра	0,00	0,00	0,00	0,00	0,00	0,00
Прилози физичких лица политичком субјекту	0,00	0,00	0,00	0,00	0,00	0,00
Прилози правних лица и међународних удружења политичком субјекту	770.000,00	22,08	0,00	0,00	0,00	0,00
Приходи од чланарине	0,00	0,00	0,00	0,00	0,00	0,00
Приходи од имовине политичког субјекта	0,00	0,00	0,00	0,00	0,00	0,00
Други приходи	0,00	0,00	0,00	0,00	0,00	0,00
Кредити и зајмови	0,00	0,00	0,00	0,00	0,00	0,00
Укупно приходи са кредитима и зајмовима	3.488.026,19	100,00	5.362.338,00	100,00	5.362.338,00	100,00
Режијски и текући трошкови	1.238.936,58	86,25	1.953.007,00	37,66	1.953.007,00	37,66
Трошкови рекламног материјала и публикација	94.950,00	6,61	744.347,00	14,35	744.347,00	14,35
Трошкови јавних догађаја	0,00	0,00	157.142,00	3,03	157.142,00	3,03
Зараде	102.569,00	7,14	2.331.456,00	44,96	2.331.456,00	44,96

¹ Укупан број мандата не укључује податке о мандатима за ГСО Звездара, јер Агенција не располаже истим.

Трошкови стручног усавршавања и оспособљавања, међународне сарадње и рада са чланством	0,00	0,00	0,00	0,00	0,00	0,00
Други трошкови	0,00	0,00	0,00	0,00	0,00	0,00
Укупно расходи	1.436.455,58	100,00	5.185.952,00	100,00	5.185.952,00	100,00

Богата Србија Покрет пољопривредника и привредника финансирала се новчаним средствима из јавних извора и прилозима правних лица у 2012. години, а у наредним годинама у оквиру прихода приказана су само новчана средства из јавних извора. Након 2012. године новчана средства из јавних извора су скоро удвостручена.

Поређењем ГФИ-а за 2013. годину и 2014. годину утврђено је да су приказани исти износи како прихода тако и расхода, као и да је њихова структура у обе године иста.

Највећи део трошкова, 86,25%, у 2012. години односи се на режијске и текуће трошкове, а остатак се односи на трошкове рекламног материјала и израду публикација. У 2013. години структура трошкова значајно се променила у односу на 2012. годину. Највеће је учешће зарада у укупним трошковима (око 45%), затим следе режијски и текући трошкови (око 38%). Трошкови јавних догађаја и трошкови рекламног материјала и публикација већи су у 2013. години у односу на 2012. годину.

IV Налаз контроле:

У поступку контроле Годишњег финансијског извештаја Богате Србије, утврђено је следеће:

- није достављено мишљење овлашћеног ревизора уз ГФИ;
- није достављена фотокопија регистрованога годишњег финансијског извештаја који је политичка странка поднела Агенцији за привредне регистре уз ГФИ;
- није објављен ГФИ на својој интернет презентацији;
- приказани су већи износи прихода из појединих буџета јединица локалних самоуправа која су јој пренета на основу освојених мандата, у односу на стварно приходована средства;
- није потрошено најмање 5% од укупних средстава из јавних извора добијених за редован рад на трошкове стручног усавршавања и оспособљавања, међународну сарадњу и рад са чланством.

Такође је утврђено да се у току 2014. године, политичка странка финансирала путем позајмица за ликвидност од стране оснивача, које нису враћене.

У ГФИ-у у делу који се односи на имовину, на основу контроле промета по текућем рачуну, утврђено је неслагање у исказаним подацима о новчаним средствима на динарском рачуну на почетку и на крају 2014. године.

Агенција је затражила допуну документације везану за поднети ГФИ, која се односи на евиденцију о имовини, спецификацију прихода и трошкова који Богата Србија, ни по пријему ургенције није доставила.

Ревизија од стране овлашћеног лиценцираног ревизора

Политичка странка није доставила Мишљење овлашћеног ревизора уз Годишњи финансијски извештај за 2014. годину. У поступку контроле утврђене су неправилности које се односе на Закон о финансирању политичких активности.

Приходи

Политичкој странци дозначена су новчана средства из јавних извора за редован рад на

текући рачун, која јој припадају из буџета. У ГФИ-у приказан је већи износ прихода из јавних извора, од износа стварно пренетих средстава политичком субјекту, разлика је РСД 3.076.054,00. У ГФИ-у приказано је РСД 5.362.338,00 прихода из буџета РС, а утврђено је да је политичкој странци стварно пренето РСД 2.118.969,49. Приходи из буџета јединица локалних самоуправа нису приказани у ГФИ-у, а утврђено је да је на текући рачун политичке странке пренето РСД 69.328,00 из општине Бела Црква, а из буџета општине Жабаљ РСД 97.986,00.

Политичка странка је финансирана позајмицама оснивача за ликвидност, уплаћене су три позајмице на текући рачун у износима од по РСД 213.300,00, РСД 160.000,00 и РСД 90.000,00. Увидом у промет по текућем рачуну, није утврђен повраћај ових средстава.

Анализом података који се односе на структуру прихода и расхода исказаних у ГФИ-у за 2013. и 2014. годину, уочено је да су приходи и расходи у оба извештаја приказани у идентичним износима, као и да је њихова структура иста. Такође, утврђена су и одступања приказаних прихода у ГФИ-у за 2014. годину од промета на изводима рачуна у току 2014. године.

Расходи

Политичка странка није доставила спецификацију трошкова, те није било могуће потврдити да ли су сви трошкови настали у 2014. години и приказани у ГФИ-у.

Богата Србија од укупно добијених средстава за редован рад у 2014. години које је примила и исказала у ГФИ-у (РСД 5.362.338,00), није потрошила најмање 5% односно РСД 268.116,90 на трошкове стручног усавршавања и оспособљавања, међународну сарадњу и рад са чланством.

Имовина

Политичка странка није доставила евиденцију о имовини на обрасцу Е-2, стога није било могуће проверити тачност исказаних података у ГФИ-у. У делу IV Имовина, капитал и обавезе политичког субјекта нетачно је приказана нето вредност динарског рачуна на дан 01.01.2014. године, тако што је приказано РСД 2.123.985,00, док је на рачуну утврђено почетно стање РСД 1.956.664,00. Такође, на дан 31.12.2014. године, приказана је нето вредност РСД 1.956.664,00, док је на рачуну утврђено крајње стање РСД 97,63. Приказано стање динарског рачуна на дан 31.12.2014. године у ГФИ-у веће је од стварног стања на рачуну политичке странке за РСД 1.956.566,37.

V Дуговања

Политичка странка на основу достављених података на дан 31.08.2015. године, нема неизмирених обавеза према медијским кућама, издаваоцима билборда и маркетиншким агенцијама.

VI Стање обавеза по кредитима за редован рад и изборну кампању

Политичка странка се није задуживала по основу кредита код пословних банака у 2014. години.

VII Финансирање кампање за избор народних посланика 2012 – 2014. године, према подацима из достављених извештаја о трошковима изборне кампање

Политичка странка није самостално учествовала у изборним кампањама у периоду 2012 - 2014. године.

VIII Приказ структуре новчаних прилога физичких и правних лица у изборним кампањама за избор народних посланика 2012 – 2014. године

Политичка странка није самостално учествовала у изборним кампањама у периоду 2012 - 2014. године.

1.1.2. Бошњачка демократска заједница

Седиште: Солитер Језеро, кула А број 1, Нови Пазар

Овлашћено лице из члана 31. Закона: Шериф Марукић

II Број мандата

Укупан број мандата: 35

Број посланичких мандата у Народној скупштини Републике Србије: 0

Број посланичких мандата у Скупштини АП Војводине: 0

Број одборничких мандата у градовима: 10

Број одборничких мандата у општинама: 25

Просечан број запослених: -¹

III Структура прихода и расхода политичке странке за период 2012 - 2014. године изражена у РСД и процентима (%)

	ГФИ 2012	ГФИ 2012 %	ГФИ 2013	ГФИ 2013 %	ГФИ 2014	ГФИ 2014 %
Новчана средства из јавних извора	18.938.608,56	92,57	11.698.306,42	99,96	9.383.827,20	92,39
Услуге и добра	0,00	0,00	0,00	0,00	120.000,00	1,18
Прилози физичких лица политичком субјекту	1.515.000,00	7,41	0,00	0,00	646.842,90	6,37
Прилози правних лица и међународних удружења политичком субјекту	0,00	0,00	0,00	0,00	0,00	0,00
Приходи од чланарине	0,00	0,00	0,00	0,00	0,00	0,00
Приходи од имовине политичког субјекта	0,00	0,00	0,00	0,00	0,00	0,00
Други приходи	4.777,67	0,02	4.760,49	0,04	6.400,38	0,06
Кредити и зајмови	0,00	0,00	0,00	0,00	0,00	0,00
Укупно приходи са кредитима и зајмовима	20.458.386,23	100,00	11.703.066,91	100,00	10.157.070,48	100,00
Режијски и текући трошкови	1.125.992,14	6,31	2.097.264,01	19,00	1.403.742,58	12,89
Трошкови рекламног материјала и публикација	4.184.338,88	23,44	2.078.096,00	18,83	285.332,00	2,62
Трошкови јавних догађаја	8.184.994,05	45,84	0,00	0,00	140.544,00	1,29
Зараде	2.949.867,12	16,52	1.350.946,00	12,25	1.012.027,00	9,30
Трошкови стручног усавршавања и оспособљавања, међународне сарадње и рада са чланством	0,00	0,00	387.655,76	3,51	0,00	0,00
Други трошкови	1.409.017,81	7,89	5.121.477,49	46,41	8.044.539,04	73,90
Укупно расходи	17.854.210,00	100,00	11.035.439,26	100,00	10.886.184,62	100,00

¹ Увидом у регистар финансијских извештаја који се води код АПР-а дана 13.11.2015. године, није могуће утврдити просечан број запослених лица у политичкој странци Бошњачка демократска заједница, јер је статус извештаја у обради.

Новчана средства из јавних извора су значајан извор прихода у све три посматране године, али се њихов износ смањивао из године у годину. Тако је у 2014. години *Бошњачка демократска заједница* из јавних извора добила двоструко мање средстава него 2012. године. Прилози физичких лица остварени су у 2012. и 2014. години, а у 2013. години није било прилога.

У 2012. години највећи проценат трошкова односио се на јавне догађаје, док у 2013. години ови трошкови нису исказани, а у 2014. години чине око 1% укупних трошкова. Режијски и текући трошкови чине око 6% укупних трошкова у 2012. години, а у наредне две године повећало се учешће ових трошкова и просечно износе око 16% укупних трошкова. Трошкови рекламног материјала и публикација смањили су се након 2012. године, а њихово учешће у расходима смањило се на око 2% у току 2014. године. Трошкови зарада у посматраном периоду највеће учешће имали су у 2012. години, а у наредним годинама учешће, као и износ ових трошкова опада. Трошкови стручног усавршавања и оспособљавања, међународне сарадње и рад са чланством приказани су само у 2013. години. Други трошкови чине мали део укупних трошкова у 2012. години, а у 2013. и 2014. години њихово учешће повећавало се у просеку за 33% годишње.

IV Налаз контроле

У поступку контроле Годишњег финансијског извештаја *Бошњачке демократске заједнице*, утврђено је следеће:

- нису приказани прилози физичких лица;
- нису објављени прилози физичких лица чије вредности премашују износ једне просечне месечне зараде;
- није потрошено најмање 5% од укупних средстава из јавних извора добијених за редован рад на трошкове стручног усавршавања и оспособљавања, међународну сарадњу и рад са чланством.

Политичка странка није водила Евиденцију о прилозима и Евиденцију о имовини.

Ревизија од стране овлашћеног лиценцираног ревизора

Ревизију ГФИ-а политичког субјекта за 2014. годину извршило је предузеће "Финодит" д.о.о. из Београда. У свом извештају ревизор је дао мишљење са резервом на годишњи финансијски извештај и навео следеће:

- да политичка странка није своје евиденције и благајничке дневнике водила у складу са Законом о рачуноводству;
- странка није доставила ревизору одговарајућу документацију на увид;
- у делу III извештаја ГФИ-а политичка странка је исказала укупно све друге трошкове у износу од РСД 8.044.539,04, од којих се на трошкове горива односи износ од РСД 601.317,81. Такође, политичка странка је исказала трошкове дневница за службена путовања у износу од РСД 90.763,00. Увидом у расположиву документацију утврђено је да се највећи део исказаних трошкова дневница и горива односи на трошкове који су настали приликом одлазака на службена путовања. На основу доступне документације ревизор није био у могућности да утврди да ли су наведени трошкови адекватно исказани, јер странка није састављала одговарајуће помоћне евиденције, као ни благајничке дневнике. Анализом доступне документације утврђено је да је странка извршила исплату физичким лицима у износу од РСД 58.600,00, али у поступку ревизије није стављен на увид основ настанка обавеза према физичким лицима;
- у делу IV извештаја странка је исказала податке о имовини и обавезама у хиљадама динара, док су сви остали подаци приказани у динарима. Политички субјект није у складу са чланом 19. став 3. Закона о финансирању политичких активности искористио средства за стручно усавршавање и оспособљавање, међународну сарадњу и рад са чланством.

У поступку контроле потврђени су сви наводи ревизора, с тим да су утврђене и друге неправилности које се односе на Закон о финансирању политичких активности.

Приходи

У поступку контроле утврђено је да је политичка странка учествовала у оквиру коалиције "Листа националних заједница БДЗ-МПСЗ-ДХЗ-МРМ-СДС" на изборима за народне посланике у Народну скупштину Републике Србије у 2014. години. Како је странка дала изјаву да ће користити средства из јавних извора, била је дужна да пре тога положи изборно јемство, што је учинила у складу са законом. Овај политички субјект је положио изборно јемство у виду готовог новца (више физичких лица). С обзиром да коалиција чији је носилац била политичка странка *Бошњачка демократска заједница* није освојила 0,2% важећих гласова, била је дужна да у року од 30 дана од дана проглашења коначних изборних резултата, врати новчана средства која је добила за финансирање поменуте изборне кампање, за које је положила изборно јемство у износу од РСД 3.940.000,00. Политичка странка је испред коалиције извршила повраћај средстава на рачун Буџета Републике Србије у износу од РСД 3.227.500,00, а Министарство финансија је остатак средстава у износу од РСД 712.500,00 намирила из депозита који су физичка лица положила у име коалиције. На основу свега поменутог наведени износ од РСД 712.500,00 представља прилог физичких лица за изборну кампању, који политичка странка није приказала у ГФИ-у, нити објавила на својој интернет презентацији.

Расходи

Бошњачко демократска заједница од укупно добијених средстава за редован рад у 2014. години које је примила и исказала у извештају (РСД 5.443.827,00), није потрошила најмање 5% односно РСД 272.191,35 на трошкове стручног усавршавања и оспособљавања, међународну сарадњу и рад са чланством.

Упоредивањем података који се односе на трошкове зарада, трошкове донација и трошкове истраживања из ГФИ-а са подацима из Биланса успеха, утврђено је да су у ГФИ-у исказани мањи трошкови износу од РСД 119.973,00.

Имовина

Контролом је утврђено да политичка странка није водила Евиденцију о имовини у складу са Правилником о евиденцијама прилога и имовине, годишњем финансијском извештају и извештају о трошковима изборне кампање политичког субјекта, односно подаци о имовини који се воде на обрасцу Е-2 нису истоветни са подацима о имовини исказаним у ГФИ-у.

V Дуговања

Политичка странка на основу достављених података на дан 31.08.2015. године, нема неизмирених обавеза према медијским кућама, издаваоцима билборда и маркетиншким агенцијама.

VI Стање обавеза по кредитима за редован рад и изборну кампању

Политичка странка се није задуживала по основу кредита код пословних банака у току 2014. године. Увидом у ГФИ-у утврђено је да не постоји исказан податак на позицији краткорочни и дугорочни кредити.

VII Финансирање кампање за избор народних посланика 2012 – 2014. године, према подацима из достављених извештаја о трошковима изборне кампање

Ниво избора	Народне Посланике 2012	Народне Посланике 2014	Индекс 2014/2012
Новчана средства из јавних извора	12.698.024,61	1.359.342,05	10,71
Услуге и добра из јавних извора	0,00	0,00	0,00
Прилози физичких лица политичком субјекту	782.000,00	646.842,90	82,72
Прилози правних лица и међународних удружења политичком субјекту	0,00	0,00	0,00
Сопствена средства	0,00	0,00	0,00
Кредити и зајмови	0,00	0,00	0,00
Укупно Приходи	13.480.024,61	2.006.184,95	14,88
Трошкови изборног материјала	4.037.617,88	281.332,00	6,97
Трошкови јавних догађаја	493.080,00	0,00	0,00
Трошкови оглашавања	5.569.460,00	140.544,00	2,52
Остали трошкови изборне кампање	3.385.055,36	937.466,05	27,69
Укупно расходи	13.485.213,24	1.359.342,05	10,08

Поређењем података о приходима и расходима из изборних кампања 2012. и 2014. године, може се рећи да је политичка странка значајно више прикупила и утрошила средства у 2012. години у односу на 2014. годину.

VIII Приказ структуре новчаних прилога физичких и правних лица у изборним кампањама за избор народних посланика 2012 – 2014. године

		Укупан бр. прилога	Укупан износ прилога	Удео у % прилога до 1.000 дин	Удео у % прилога од 1.001 – 45.000	Удео у % прилога од 45.001 – 500.000	Удео у % прилога од преко 500.001 (максимална дозвољена вредност)
2012	Физичка лица	9	782.000,00	0	5,12	94,88	0
2014	Физичка лица	10	646.842,90	0,02	6,07	93,91	0
2012	Правна лица	-	-	-	-	-	-
2014	Правна лица	-	-	-	-	-	-

Бошњачка демократска заједница се у изборним кампањама 2012. и 2014. године финансирала само од стране прилога физичких лица. Поређењем података о прилозима физичких лица из ове две изборне кампање, може се констатовати да је износ средстава који су дала физичка лица, као и број лица, приближно исти.

1.1.3. Демократска партија Албанаца

Седиште: Зелел Хајдини 42, Прешево

Овлашћено лице из члана 31. Закона: Нагиб Сулејмани

II Број мандата

Укупан број мандата: 17

Број посланичких мандата у Народној скупштини Републике Србије: 0

Број посланичких мандата у Скупштини АП Војводине: 0

Број одборничких мандата у градовима: 0

Број одборничких мандата у општинама: 17

Просечан број запослених: -¹

III Структура прихода и расхода политичке странке за период 2012 - 2014. године изражена у РСД и процентима (%)

	ГФИ 2012	ГФИ 2013	ГФИ 2014	ГФИ 2014 %
Новчана средства из јавних извора	-	-	1.789.410,00	99,05
Услуге и добра	-	-	0,00	0,00
Прилози физичких лица политичком субјекту	-	-	0,00	0,00
Прилози правних лица и међународних удружења политичком субјекту	-	-	0,00	00,00
Приходи од чланарине	-	-	0,00	0,00
Приходи од имовине политичког субјекта	-	-	0,00	0,00
Други приходи	-	-	17.253,00	0,95
Кредити и зајмови	-	-	0,00	0,00
Укупно приходи са кредитима и зајмовима	-	-	1.806.663,00	100,00
Режијски и текући трошкови	-	-	225.750,00	21,74
Трошкови рекламног материјала и публикација	-	-	345.910,00	33,31
Трошкови јавних догађаја	-	-	337.709,00	32,52
Зараде	-	-	0,00	0,00
Трошкови стручног усавршавања и оспособљавања, међународне сарадње и рада са чланством	-	-	0,00	0,00
Други трошкови	-	-	129.112,00	12,43
Укупно расходи	-	-	1.038.481,00	100,00

За 2012. и 2013. годину нема података, јер Демократска партија Албанаца није поднела ГФИ.

У 2014. години као извор финансирања коришћена су новчана средства из јавних извора, учешће других прихода није значајно. Највећи проценат расхода приказан је у оквиру трошкова јавних догађаја и трошкова рекламног материјала и публикација и то око 65%.

¹ Увидом у регистар финансијских извештаја који се води код АПР-а дана 06.11.2015. године, није могуће утврдити просечан број запослених лица у политичкој странци Демократске партије Албанаца, јер је статус извештаја у обради.

IV Налаз контроле

У поступку контроле Годишњег финансијског извештаја *Демократске партије Албанаца*, утврђено је следеће:

- није објављен ГФИ на интернет презентацији;
- није потрошено најмање 5% од укупних средстава из јавних извора добијених за редован рад на трошкове стручног усавршавања и оспособљавања, међународну сарадњу и рад са чланством.

Агенција је затражила допуну документације везану за поднети ГФИ, која се односи на евиденцију о имовини, неизмирене обавезе према добављачима (медијским кућама, издаваоцима билборда и маркетиншким агенцијама) и стању дуга по основу кредита са стањем на дан 31.08.2015. године, које политичка странка ни по пријему ургенције није доставила.

Упоредивањем података из ГФИ-а и Редовног годишњег финансијског извештаја поднетог Агенцији за привредне регистре, утврђено је одступање у исказаним подацима о расходима и имовини.

Ревизија од стране овлашћеног лиценцираног ревизора

Ревизију ГФИ-а политичке странке за 2014. годину извршило је предузеће "МдМ" д.о.о. из Београда. У свом извештају, ревизор је дао мишљење на годишњи финансијски извештај на стопостотном узорку документације. Наведено је да је поред ревизије ГФИ-а извршена и ревизија извештаја о трошковима изборне кампање на обрасцу који је прописала Агенција и да су ставке исказане на позицијама у том обрасцу у потпуности у складу са прегледаном документацијом и износима исказаним у званичним финансијским извештајима који су предати Агенцији за привредне регистре, међутим *Демократска партија Албанаца* нити је била дужна да поднесе Агенцији извештај о трошковима изборне кампање, нити је поднела извештај, јер није ни учествовала у изборној кампањи за изборе за народне посланике, посланике и одборнике у 2014. години.

У поступку контроле потврђени су сви наводи ревизора, с тим да су утврђене и друге неправилности које се односе на Закон о финансирању политичких активности.

Приходи

У поступку контроле утврђено је да је политичка странка исказала све приходе које је остварила у 2014. години. *Демократској партији Албанаца* дозначена су новчана средства из јавних извора за редован рад на текући рачун, која јој припадају из буџета.

Расходи

Политичка странка је приказала у ГФИ-у трошкове који се односе на изборну кампању за изборе за националне савете националних мањина, који су плаћени са текућег рачуна политичке странке за редован рад у укупном износу од РСД 414.750,00.

Демократска партија Албанаца од укупно добијених средстава за редован рад у 2014. години које је примила и исказала у ГФИ-у (РСД 1.789.410,00), није потрошила најмање 5% односно РСД 89.470,50 на трошкове стручног усавршавања и оспособљавања, међународну сарадњу и рад са чланством.

Увидом у фотокопију регистрованог редовног финансијског извештаја који је политичка странка доставила Агенцији за привредне регистре, утврђено је да подаци о расходима нису једнаки са подацима исказаним у ГФИ-у. Укупан износ расхода у извештају није једнак расходима исказаним у Билансу успеха и у Статистичком извештају политичке странке, мање су приказани расходи у укупном износу за РСД 768.519,00.

Имовина

Политичка странка није доставила евиденцију о имовини на обрасцу Е-2, стога није било могуће проверити тачност исказаних података у ГФИ-у. На почетку 2014. године у ГФИ-у обавезе су исказане нулом, а у билансу стања исказане су дугорочне обавезе у износу од РСД 920.000,00.

На крају 2014. године не слаже се структура обавеза у ГФИ-у и Билансу стања, јер су у ГФИ-у исказане остале краткорочне обавезе у износу од РСД 1.661.468,00, док су у Билансу стања у истом износу исказане дугорочне обавезе.

V Дуговања

Политичка странка није доставила одговор на захтев за допуну ГФИ-а који, између осталог, садржи стање обавеза према према медијским кућама, издаваоцима билборда и маркетиншким агенцијама закључно са стањем на дан 31.08.2015. године, те се не може утврдити потпуност података исказаних у ГФИ-у.

VI Стање обавеза по кредитима за редован рад и изборну кампању

Политичка странка се није задуживала по основу кредита код пословних банака у 2014. години.

VII Финансирање кампање за избор народних посланика 2012 – 2014. године, према подацима из достављених извештаја о трошковима изборне кампање

Политичка странка није самостално учествовала у изборним кампањама у периоду 2012 - 2014. године.

VIII Приказ структуре новчаних прилога физичких и правних лица у изборним кампањама за избор народних посланика 2012 – 2014. године

Политичка странка није самостално учествовала у изборним кампањама у периоду 2012 - 2014. године.

1.1.4. Демократска унија Албанаца

Седиште: Косовска 105, Бујановац

Овлашћено лице из члана 31. Закона: Адем Хасани

II Број мандата

Укупан број мандата: 9

Број посланичких мандата у Народној скупштини Републике Србије: 0

Број посланичких мандата у Скупштини АП Војводине: 0

Број одборничких мандата у градовима: 0

Број одборничких мандата у општинама: 9

Просечан број запослених: -¹

III Структура прихода и расхода политичке странке за период 2012 - 2014. године изражена у РСД и процентима (%)

	ГФИ 2012	ГФИ 2013	ГФИ 2014	ГФИ 2014 %
Новчана средства из јавних извора	-	-	617.507,80	39,09
Услуге и добра	-	-	12.215,74	0,77 ²
Прилози физичких лица политичком субјекту	-	-	0,00	0,0
Прилози правних лица и међународних удружења политичком субјекту	-	-	950.000,00	60,14
Приходи од чланарине	-	-	0,00	0,00
Приходи од имовине политичког субјекта	-	-	0,00	0,00
Други приходи	-	-	0,00	0,00
Кредити и зајмови	-	-	0,00	0,00
Укупно приходи са кредитима и зајмовима	-	-	1.579.723,54	100,00
Режијски и текући трошкови	-	-	996.432,74	100,00
Трошкови рекламног материјала и публикација	-	-	0,00	0,00
Трошкови јавних догађаја	-	-	0,00	0,00
Зараде	-	-	0,00	0,00
Трошкови стручног усавршавања и оспособљавања, међународне сарадње и рада са чланством	-	-	0,00	0,00
Други трошкови	-	-	0,00	0,00
Укупно расходи	-	-	996.432,74	100,00

За 2012. и 2013. годину нема података, јер Демократска унија Албанаца није поднела ГФИ.

У 2014. години извор финансирања су прилози правних лица и новчана средства из јавних извора, док је учешће прихода од камата занемарљиво. Сви приказани расходи односе се на режијске и текуће трошкове.

¹ Увидом у регистар финансијских извештаја који се води код АПР-а дана 06.11.2015. године, није могуће утврдити просечан број запослених лица у политичкој странци Демократске уније Албанаца, јер је статус извештаја у обради.

² Политичка странка је приходе од камата погрешно приказала у делу Услуге и добра, а с обзиром на то да то нису приходи из јавних извора, требало је да буду приказани као приход од имовине.

IV Налаз контроле

У поступку контроле Годишњег финансијског извештаја Демократске уније Албанаца, утврђено је следеће:

- нису приказани сви расходи остварени у 2014. години;
- није објављен прилог правног лица чија вредност премашује износ једне просечне месечне зараде;
- није потрошено најмање 5% од укупних средстава из јавних извора добијених за редован рад на трошкове стручног усавршавања и оспособљавања, међународну сарадњу и рад са чланством.

Такође је утврђено да политичка странка нема отворену интернет презентацију.

У току 2014. године, политичка странка је извршила готовински повраћај новчаних средстава по основу позајмице оснивача за ликвидност, али није било могуће утврдити идентитет оснивача.

Истовремено, странка није доставила допуну документације ГФИ-а која се односи на евиденцију о имовини и евиденцију о прилозима ни по пријему ургенције.

Ревизија од стране овлашћеног лиценцираног ревизора

Ревизију ГФИ-а политичког субјекта за 2014. годину извршило је предузеће "Бојић Ревизија" д.о.о. из Београда. У свом извештају, ревизор је дао мишљење на годишњи финансијски извештај да је приказан истинито и објективно по свим материјално значајним питањима имовине, капитала и обавеза, као и прихода и расхода на дан 31.12.2014. године.

У поступку контроле потврђени су сви наводи ревизора, с тим да су утврђене и друге неправилности које се односе на Закон о финансирању политичких активности.

Приходи

Партија за демократско деловање дала је прилог овој политичкој странци у износу од РСД 950.000,00, који је приказан у ГФИ-у. Ово давање премашује износ једне просечне месечне зараде и као такво морало је бити објављено на интернет презентацији политичке странке.

Расходи

Увидом у промет рачуна утврђен је одлив средстава на име повраћаја позајмице за ликвидност оснивачу у износу од РСД 250.000,00. На основу података исказаних на изводу рачуна не може се утврдити коме су средства исплаћена, јер је у питању исплата у готовини. На рачуну није било прилива средстава по том основу, па је самим тим и непознато када и у ком временском периоду је политичка странка била финансирана позајмицама оснивача.

Утврђено је да постоји одступање које није од значаја а односи се на исказане режијске и текуће трошкове, као и трошкове комуникација и остале трошкове.

Утврђено је плаћање угоститељској радњи „Picerija – Dusseldorf“, Бујановац у периоду од маја до августа 2014. године, у укупном износу од РСД 529.010,00, а утврђен трошак није приказан у ГФИ-у.

Политичка странка није потрошила најмање 5% од укупних средстава из јавних извора добијених за редован рад на трошкове стручног усавршавања и оспособљавања, међународну сарадњу и рад са чланством. Од укупно добијених средстава за редован рад у 2014. години које је политички субјект примио и исказао у ГФИ-у (РСД 617.507,80), није потрошио најмање 5% односно РСД 30.875,39 на трошкове стручног усавршавања и оспособљавања, међународну сарадњу и рад са чланством.

Имовина

Политичка странка није доставила евиденцију о имовини на обрасцу Е-2, стога није било могуће проверити тачност исказаних података у ГФИ-у.

V Дуговања

Политичка странка на основу достављених података, на дан 31.08.2015. године има неизмирених обавеза према медијским кућама, издаваоцима билборда и маркетиншким агенцијама у укупном износу од РСД 42.190,80 и то према следећим пружаоцима услуга:

У 2011. години:

- „Алди ТВ“ д.о.о. Прешево, у сврху изборне кампање у 2011. години, у укупном износу од РСД 22.000,00.

У 2012. години:

- „Терморан-glass“ д.о.о. Бујановац, у сврху редовног рада у 2012. години, у укупном износу од РСД 11.100,00;
- Розафа, Бујановац, у сврху редовног рада у 2012. години, у укупном износу од РСД 12.590,00;
- „Kalaja e Ibishit“, у сврху редовног рада у 2012. години, у укупном износу од РСД 18.500,00.

VI Стање обавеза по кредитима за редован рад и изборну кампању

Политичка странка се није задуживала по основу кредита код пословних банака у 2014. години.

VII Финансирање кампање за избор народних посланика 2012 – 2014. године, према подацима из достављених извештаја о трошковима изборне кампање

Политичка странка није самостално учествовала у изборним кампањама у периоду 2012 - 2014. године.

VIII Приказ структуре новчаних прилога физичких и правних лица у изборним кампањама за избор народних посланика 2012 – 2014. године

Политичка странка није самостално учествовала у изборним кампањама у периоду 2012 - 2014. године.

1.1.5. Демократска странка

Седиште: Крунска 69, Београд

Овлашћено лице из члана 31. Закона: Милан Поповић

II Број мандата

Укупан број мандата: 1657

Број посланичких мандата у Народној скупштини Републике Србије: 18

Број посланичких мандата у Скупштини АП Војводине: 57

Број одборничких мандата у градовима: 305

Број одборничких мандата у општинама: 1277

Просечан број запослених: 78

III Структура прихода и расхода политичке странке за период 2012 - 2014. године изражена у РСД и процентима (%)

	ГФИ 2012	ГФИ 2012 %	ГФИ 2013	ГФИ 2013 %	ГФИ 2014	ГФИ 2014 %
Новчана средства из јавних извора	765.724.129,52	55,28	315.147.812,05	73,72	289.504.890,27	89,97
Услуге и добра	0,00	0,00	0,00	0,00	0,00	0,00
Прилози физичких лица политичком субјекту	127.763.312,68	9,22	100.874.848,09	23,59	5.954.916,97	1,85
Прилози правних лица и међународних удружења политичком субјекту	59.659.272,12	4,31	159.000,00	0,04	15.330.000,00	4,77
Приходи од чланарине	71.529.400,00	5,16	11.075.400,00	2,59	10.401.709,75	3,23
Приходи од имовине политичког субјекта	0,00	0,00	4.375,58	0,001	0,00	0,00
Други приходи	611.766,00	0,04	251.398,80	0,06	581.920,01	0,18
Кредити и зајмови	360.000.000,00	25,99	0,00	0,00	0,00	0,00
Укупно приходи са кредитима и зајмовима	1.385.287.880,32	100,00	427.512.834,52	100,00	321.773.437,00	100,00
Режијски и текући трошкови	1.110.021.539,00	74,94	106.745.874,99	36,86	60.912.366,10	24,76

Трошкови рекламног материјала и публикација	129.675.111,25	8,75	8.332.181,38	2,88	34.879.243,97	14,18
Трошкови јавних догађаја	51.838.657,82	3,50	3.523.536,56	1,22	11.200.898,47	4,55
Зараде	110.783.394,58	7,48	79.564.628,69	27,48	41.744.380,75	16,97
Трошкови стручног усавршавања и оспособљавања, међународна сарадња и рад са чланством	45.900.642,71	3,10	12.596.196,21	4,35	414.008,41	0,17
Други трошкови	32.967.086,52	2,23	78.809.549,65	27,21	96.870.904,01	39,37
Укупно расходи	1.481.186.431,88	100,00	289.571.967,48	100,00	246.021.801,71	100,00

Демократска странка користила је кредит за финансирање редовног рада у 2012. години.

Сви приходи и расходи, осим расхода исказаних на позицији други трошкови, значајно су се смањили након 2012. године. Прилози физичких лица су више од 20 пута мањи у 2014. години у односу на 2012. годину. По основу те врсте прихода остварено је око 23% укупно исказаних прихода у ГФИ-у за 2013. годину, док је у 2014. години учешће прилога физичких лица у укупним приходима мање од 2%.

Учешће новчаних средстава из јавних извора у укупним приходима повећавало се од 2012. до 2014. године. Прилози правних лица смањили су се за више од РСД 59 милиона, а приходи од чланарине за више од РСД 60 милиона у току 2013. године.

На позицији режијски и текући трошкови исказано је око 75% расхода насталих у току 2012. године, а на крају 2014. године износ ових трошкова се смањио за више од РСД милијарду, а учешће ових трошкова у укупним се смањило на око 24%. Трошкови рекламног материјала и публикација највеће учешће имали су у 2014. години. Зараде су у ГФИ-у за 2013. годину чиниле око 27% расхода, а у 2012. години око 7%. За трошкове стручног усавршавања и оспособљавања, међународне сарадње и рада са чланством издвојено је око РСД 45 милиона у току 2012. године, а 2014. године 110 пута мање, односно око РСД 400 хиљада.

IV Налаз контроле

У поступку контроле Годишњег финансијског извештаја Демократске странке, утврђено је следеће:

- приказани су мањи односно већи износи прихода из појединих буџета јединица локалних самоуправа која су јој пренета на основу освојених мандата, у односу на стварно приходована средства;
- прилози три физичка лица нису пријављени нити објављени на интернет презентацији;
- правно лице које је дало прилог за редован рад, у тренутку давања је имало неизмирене обавезе по основу јавних прихода;
- предшколска установа је дала прилог за редован рад, што је у супротности са Законом;
- није потрошено најмање 5% од укупних средстава из јавних извора добијених за редован рад на трошкове стручног усавршавања и оспособљавања, међународну сарадњу и рад са чланством.

Такође, утврђено је да једно правно лице извршило отпис потраживања Демократске странке по основу камата, док је друго правно лице измирило део дуга по основу кредита.

Политичка странка је у ГФИ-у исказала стање новчаних средстава по динарском (пословном) рачуну и на дан 01.01. текуће године и на дан 31.12.2014. године, иако је већим делом 2014. године била у блокади.

Значајно је истаћи да су дуговања према добављачима тј. пружаоцима услуга која се односе на трошкове из изборне кампање из 2014. године, плаћана путем принудне наплате судским путем, али са текућих рачуна за редован рад.

Ревизија од стране овлашћеног лиценцираног ревизора

Ревизију ГФИ-а политичке странке за 2014. годину извршило је "Codex audit" д.о.о. из Београда. У складу са својим овлашћењима ревизор је утврдио и навео у свом извештају мишљење са резервом и навео је следеће:

- Да је на основу независних конфирмација салда које је добио од добављача, утврђено да су у пословним књигама обавезе према добављачима са стањем на дан 31.12.2014. године, у нето ефекту више исказане за РСД 3.663 хиљаде, као и разне врсте трошкова више исказане за исти износ од РСД 3.663 хиљаде;
- Демократска странка у току 2014. године није редовно измиривала своје обавезе према повериоцима и по том основу су сви текући рачуни (осим текућег рачуна за боловање и кампању) на дан 31.12.2014. године били у блокади и стање готовине на текућим рачунима у пословним књигама би требало да буде 0 РСД. Из тог разлога у ГФИ-у динарски пословни рачуни су више исказани за РСД 1.726 хиљаде;
- Демократска странка није доставила на увид документацију за исплате из главне благајне у укупном износу од РСД 1.111 хиљаде и није вршила попис средстава у главној благајни са стањем на дан 31.12.2014. године, тако да није могуће потврдити стање благајне које је исказано у ГФИ-у у износу од РСД 1.490 хиљада;
- Демократска странка није усагласила своје обавезе по финансијском лизингу у пословним књигама са Исписом отворених ставки послатих од стране лизинг куће са стањем на дан 31.12.2014. године, тако да су обавезе по финансијском лизингу више исказане за РСД 754 хиљаде.

Ревизор је у делу Скретање пажње указао на чињеницу да је Демократска странка за стручно усавршавање издвојила РСД 414 хиљада, односно 0,19% од укупних средстава из јавних извора добијених за редован рад на годишњем нивоу који износе РСД 221.142 хиљаде, што је у супротности са чланом 19. став 3. Закона о финансирању политичких активности. Не изражавајући резерву на дато мишљење, ревизор је скренуо пажњу такође на чињеницу да политички субјект у току 2014. и 2015. године није редовно измиривао своје обавезе према повериоцима, тако да је у неколико наврата био у блокади. Износ блокаде на дан 22.04.2015. године износио је РСД 20.793 хиљаде.

У поступку контроле потврђени су сви наводи ревизора, с тим да су утврђене и друге неправилности које се односе на Закон о финансирању политичких активности.

Приходи

Утврђено је да су политичком субјекту дозначена новчана средства из јавних извора, из више различитих буџета, али су утврђена одређена неслагања у погледу истинитости приказаних података. Наиме, упоредном анализом ГФИ-а, промета по текућим рачунима и података Служби за финансије у јединицама локалне самоуправе о пренетим средствима политичком субјекту, утврђена су неслагања приказана у табели.

	Буџети	И1	Лок. финансије	Изводи	Разлика (И1-Изводи)	Број текућег рачуна	Редован рад/изборна кампања	Напомена
1	Буџет јединице локалне самоуправе Крушевац	433.362,96	433.362,96	457.584,51	-24.221,55	160-156866-25	Редован рад	Мање приказано у И1 за 24.221,55
2	Буџет јединице локалне самоуправе Мерошина	74.770,38	92.407,81	92.407,81	-17.637,43	205-153436-45	Редован рад	Мање приказано у ГФИ-у за 17.637,43
3	Буџет јединице локалне самоуправе Димитровград	96.323,00	64.323,00	180.646,00	-84.323,00	180-7071210033807-08	Редован рад	Служба финансија је уплатила мање средстава него што је приказано
4	Буџет јединице локалне самоуправе Младеновац	113.830,00	258.404,00	258.404,00	-144.574,00	355-3200227965-67	Редован рад	Мање приказано у ГФИ-у за 144.574,00
5	Буџет јединице локалне самоуправе Сопот	51.603,84	72.808,00	111.067,42	-59.463,58	205-31646-16	Редован рад	Мање приказано у ГФИ-у за 59.463,58
6	Буџет јединице локалне самоуправе Бачка Топола	115.604,00	-	121.104,00	-5.500,00	160-922827-72	Редован рад	Мање приказано у ГФИ-у за 5.500,00
7	Буџет јединице локалне самоуправе Бачка Паланка	388.338,41	388.338,41	366.515,33	21.823,08	165-16368-23	Редован рад	Више приказано у ГФИ-у за 21.823,08

У годишњем финансијском извештају нису пријављени прилози три физичка лица и то:

- Братислав Ашик РСД 50.000,00;
- Љубо Ивошевић РСД 198.000,00;
- Мирослав М. Бердовић РСД 227.000,00.

Наведени прилози се односе на прилоге који су уплаћени у 2014. години на текући рачун који је политичка странка користила за изборну кампању за изборе за одборнике у Скупштину градске општине Вождовац. Укупан износ непријављених прилога износи РСД 475.000,00. Такође ови прилози који прелазе просечну месечну зараду у Републици Србији нису објављени на интернет презентацији *Демократске странке* за 2014. годину.

Правно лица "Стајлиш" д.о.о., Бачки Петровац, дало је прилог *Демократској странци* у износу од РСД 10.000,00. На основу података које је доставила Пореска управа, утврђено је да је у тренутку давања ово правно лице имало неизмирене обавезе по основу јавних прихода у износу од РСД 126.957,89.

Демократска странка је у 2014. години примила уплату од стране Предшколске установе "Меда" из Ниша, у износу од РСД 76.000,00 за финансирање редовног рада. Увидом у промет по рачуну потврђена је наведена уплата, а иста није враћена даваоцу у складу са Законом.

Расходи

Демократска странка од укупно добијених средстава за редован рад у 2014. години које је примила и исказала у ГФИ-у (РСД 221.141.556,31), није потрошила најмање 5% односно РСД 11.057.077,80 на трошкове стручног усавршавања и оспособљавања, међународну сарадњу и рад са чланством. Потребно је нагласити да је странка током 2014. године у више наврата била у блокади по свим текућим рачунима и на тај начин није била у могућности да врши плаћања било које врсте добара или услуга.

Имовина

Демократска странка је навела податак да је оснивач Фондације за унапређење демократије "Љуба Давидовић", с тим да у делу ГФИ-а Имовина, нема исказаних финансијских податка о учешћу у капиталу фондације.

V Дуговања

Политичка странка је на захтев Агенције доставила податке о неизмиренем обавезама према медијским кућама, издаваоцима билборда и маркетиншким агенцијама закључно са стањем на дан 31.08.2015. године, у укупном износу од РСД 145.595.602,25 и то према следећим пружаоцима услуга:

У 2011. години

- „*McCamp*“ Београд, у сврху изборне кампање из 2011. године, у укупном износу од РСД 48.283.057,93.

У 2012. години

- ТВ „*Belleamie*“ Ниш, у сврху изборне кампање из 2012. године, у укупном износу од РСД 204.022,00;
- Нишка телевизија, у сврху изборне кампање из 2012. године, у укупном износу од РСД 200.000,00;
- Маркетинг центар Петица, у сврху изборне кампање из 2012. године, у укупном износу од РСД 200.000,00;
- „*Adver City*“ д.о.о, у сврху изборне кампање из 2012. године, у укупном износу од РСД 45.000,01.

У 2013. години

- Агенција РТВ „*Лав Ужице*“ у сврху изборне кампање из 2013. године, у укупном износу од РСД 9.600,00;

У 2014. години

- ТВ 5 д.о.о Ужице, у сврху изборне кампање из 2013. године, у укупном износу од РСД 24.000,00;
- ИМД „*Вести*“ д.о.о Ужице, у сврху редовног рада из 2013. године, у укупном износу од РСД 6.000,00;
- „*Pramac Advertising*“ д.о.о Београд, у сврху изборне кампање из 2014. године, у укупном износу од РСД 12.615.679,97;
- Радио Лав Дуња Старчевић ПР Ужице, у сврху изборне кампање из 2013. године, у укупном износу од РСД 156.000,00.

Током контроле добијени су подаци о стању дуга *Демократске странке* према правним лицима "Pramac advertising" д.о.о. и "Communis" д.о.о. Одговором "Communis" д.о.о. Београд потврђено је да је дуг који је *Демократска странка* имала према овом правном лицу (на дан 30.06.2014. године дуг је износио РСД 62.100.000,01) измирен у потпуности у 2015. години, судским путем. Међутим, у оквиру документације која је достављена уз одговор, утврђено је да је "Communis" д.о.о. Београд извршио

отпис дела потраживања на основу своје Одлуке од 17.04.2014. године, према купцу *Демократска странка* за износ од РСД 2.900.000,00 на име камате, а на основу поднетог Захтева за умањење дуга *Демократске странке* бр. 100/02-10-13 од 16. априла 2014. године. На основу свега наведеног, намеће се питање да ли је предузеће "Communis" д.о.о. Београд извршењем опроста дуга према *Демократској странци* постао давалац прилога у 2014. години, с обзиром да је реч о умањењу дуга по основу камате.

Други одговор је достављен од "Pramac advertising" д.о.о. Београд, којим је потврђено да је дуг који је *Демократска странка* имала према овом правном лицу измирен у потпуности, судским путем.

VI Стање обавеза по кредитима за редован рад и изборну кампању

Стање дуга по кредиту приказаног у ГФИ-у у износу од РСД 39.944.522,82, потврђено је од Развојне банке Војводине у стечају. У даљем поступку контроле, утврђено је да је дуг политичке странке измирен у потпуности у 2015. години, од стране "Мултиком груп" д.о.о. Београд према Уговору о уступању потраживања и преносу хипотеке. Потребно је нагласити да је "Мултиком груп" д.о.о. Београд добио сагласност Развојне банке Војводине у стечају, да преузимање дуга, који је на дан 14.07.2015. износио РСД 49.407.163,82, изврши под следећим условима:

- изврши једнократну уплату у износу од 38.350.753,82, уз дисконт од 22,38%;
- изврши уплату износа од 1.763.269,00 на име трошкова насталих по основу парничног поступка, уписа хипотеке, трошкова насталих покретањем извршених поступака пред надлежним судовима, као и све будуће трошкове настале до дана закључења Уговора;
- изврши пренос потраживања са припадајућим средствима обезбеђења на пријемника, након измирења свих обавеза предвиђених Уговором о уступању потраживања и преносу хипотеке.

Поставља се питање да ли износ од РСД 11.056.410,00 (22,38%) представља прилог Развојне банке Војводине *Демократској странци*.

VII Финансирање кампање за избор народних посланика 2012 – 2014. године, према подацима из достављених извештаја о трошковима изборне кампање

Ниво избора	Народне Посланике 2012	Народне Посланике 2014	Индекс 2014/2012
Новчана средства из јавних извора	196.025.753,22	59.789.710,47	30,50
Услуге и добра из јавних извора			
Прилози физичких лица политичком субјекту	2.069.000,00	2.585.225,00	124,95
Прилози правних лица и међународних удружења политичком субјекту	28.530.000,00	8.203.000,00	28,75
Сопствена средства	1.400.000,00	420.000,00	30,00
Кредити и зајмови	260.000.000,00		0,00
Укупно Приходи	488.024.753,22	70.997.935,47	14,55
Трошкови изборног материјала	29.849.182,93	26.391.454,03	88,42
Трошкови јавних догађаја	8.890.534,79	8.957.808,36	100,76

Трошкови оглашавања	222.257.474,96	57.681.131,71	25,95
Остали трошкови изборне кампање	20.070.788,81	7.354.856,88	36,64
Укупно расходи	281.067.981,49	100.385.250,98	35,72

Поређењем података о приходима и расходима из изборних кампања 2012. и 2014. године, може се рећи да је политичка странка прикупила и утрошила више средстава у 2012. години у односу на 2014. годину. Значајно је истаћи да је велико одступање у износу прикупљених новчаних средстава из јавних извора 2012. него 2014. године, а истовремено странка је највише утрошила средства на трошкове оглашавања у 2012. у односу на 2014. годину.

VIII Приказ структуре новчаних прилога физичких и правних лица у изборним кампањама за избор народних посланика 2012 – 2014. године

		Укупан бр. прилога	Укупан износ прилога	Удео у % прилога до 1.000 дин	Удео у % прилога од 1.001 – 45.000	Удео у % прилога од 45.001 – 500.000	Удео у % прилога од преко 500.001 (максимална дозвољена вредност)
2012	Физичка лица	23	2.069.000,00	0	12,32	87,68	0
2014	Физичка лица	38	2.585.225,00	0	18,36	19,75	61,89
2012	Правна лица	6	28.530.000,00	0	0,11	0	99,89
2014	Правна лица	7	8.203.000,00	0	0,95	1,52	97,53

Демократска странка се у изборним кампањама 2012. и 2014. године финансирала прилозима правних и физичких лица. Поређењем обе године, странка је била финансирана од стране физичких лица у номиналном износу који је приближно исти, док је број лица незнатно већи 2014. године. У вези са прилозима правних лица, број ових давалаца је скоро исти, али је номинална вредност ових давања далеко већа 2012. године. Значајно је истаћи да давања појединачних прилога преко РСД 500.001,00 имају највеће учешће у укупном износу давања свих прилога.

1.1.6. Демократска странка Србије

Седиште: Браће Југовића 2, Београд

Овлашћено лице из члана 31. Закона: Марко Сарић

II Број мандата

Укупан Број мандата: 471¹

Број посланичких мандата у Народној скупштини Републике Србије: 0

Број посланичких мандата у Скупштини АП Војводине: 4

Број одборничких мандата у градовима: 92

Број одборничких мандата у општинама: 375

Просечан број запослених: 15

III Структура прихода и расхода политичке странке за период 2012 - 2014. године изражена у РСД и процентима (%)

	ГФИ 2012	ГФИ 2012 %	ГФИ 2013	ГФИ 2013 %	ГФИ 2014	ГФИ 2014 %
Новчана средства из јавних извора	221.465.718,36	89,80	133.140.267,08	94,56	77.410.605,26	58,80
Услуге и добра	0,00	0,00	0,00	0,00	0,00	0,00
Прилози физичких лица политичком субјекту	18.862.114,81	7,65	4.914.229,44	3,50	6.564.463,91	4,99
Прилози правних лица и међународних удружења политичком субјекту	5.159.400,00	2,09	245.500,00	0,17	11.500.000,00	8,73
Приходи од чланарине	0,00	0,00	0,00	0,00	0,00	0,00
Приходи од имовине политичког субјекта	0,00	0,00	0,00	0,00	0,00	0,00
Други приходи	1.139.256,83	0,46	2.492.633,77	1,77	1.171.693,89	0,89
Кредити и зајмови	0,00	0,00	0,00	0,00	35.000.000,00	26,59
Укупно приходи са кредитима и зајмовима	246.626.490,00	100,00	140.792.630,29	100,0	131.646.763,06	100,00
Режијски и текући трошкови	36.134.868,17	15,64	57.169.413,44	44,51	26.426.646,48	16,18

Трошкови рекламног материјала и публикација	37.904.151,49	16,41	13.653.697,69	10,63	27.851.692,07	17,05
Трошкови јавних догађаја	115.470.959,92	49,99	10.566.889,47	8,23	85.132.279,46	52,11
Зараде	31.107.857,92	13,47	39.544.243,00	30,79	12.972.675,41	7,94
Трошкови стручног усавршавања и оспособљавања, међународна сарадња и рад са чланством	3.523.010,35	1,52	4.173.692,70	3,25	5.874.307,27	3,59
Други трошкови	6.859.864,84	2,97	3.328.486,83	2,59	5.117.416,96	3,13
Укупно расходи	231.000.712,69	100,00	128.436.423,13	100,00	163.375.017,65	100,00

Новчана средства из јавних извора значајно су се смањивала након 2012. године, приходи по овом основу у 2014. години мањи су за око РСД 144 милиона у односу на 2012. годину. Прилози физичких лица такође су доста мањи у 2013. и 2014. години, али су прилози правних лица у 2014. години већи него у 2012. години. За финансирање изборне кампање у 2014. години *Демократска странка Србије* користила је кредит.

Структура расхода је приближно иста у 2012. и 2014. години, када су трошкови јавних догађаја и трошкови рекламног материјала и публикација чинили у просеку око 67% укупних трошкова. За зараде, режијске и текуће трошкове највише средстава је издвојено у току 2013. године, око РСД 96 милиона, док је у току 2012. године за исте намене потрошено око РСД 40 милиона.

IV Налаз контроле

У поступку контроле Годишњег финансијског извештаја *Демократске странке Србије*, утврђено је следеће:

- нису објављени прилози правних и физичких лица чије вредности премашују износ једне просечне месечне зараде;
- нису приказани сви текући рачуни отворени код пословних банака;
- нису приказани сви прилози физичких лица;
- приказани су мањи износи прихода из појединих буџета јединица локалних самоуправа која су јој пренета на основу освојених мандата, у односу на стварно приходована средства.

Ревизија од стране овлашћеног лиценцираног ревизора

Ревизију ГФИ-а политичке странке за 2014. годину извршило је предузеће „ПКФ“ д.о.о из Београда. У складу са својим овлашћењима ревизор је утврдио и навео у свом извештају мишљење којим је потврђено све што је наведено у обављеној контроли, с тим да је скренуо пажњу да је политичка странка у 2014. години исказала губитак у износу од РСД 56.853 хиљаде, што превазилази укупну вредност капитала на дан 31.12.2014. године у износу од РСД 51.805 хиљада. Ревизор је потврдио да политичка странка има неизмирене обавезе према добављачима у земљи, што је такође потврђено у спроведеној контроли.

Приходи

Политичка странка није приказала све приходе које је остварила у 2014. години, како по основу редовног рада, тако и по основу свих изборних кампања. Утврђено је да је пријављено мање прихода по основу новчаних средстава из јавних извора из буџета локалних самоуправа (општина и градова) за редован рад у износу од РСД 194.459,95, непријављени приходи по основу новчаних средстава из јавних извора из буџета локалних самоуправа (општина и градова) за изборну кампању у износу од РСД 66.650,00 и непријављени прилози физичких лица за изборне кампање у износу од РСД 311.083,00.

Поређењем прилога за редован рад од стране физичких лица исказаних у ГФИ-у, утврђено је да је политичка странка у овом делу ГФИ-а исказала прилоге и чланарине у укупном износу од РСД 5.280.400,51, од чега се износ од РСД 1.033.400,00 односи на прилоге, а износ од РСД 4.247.000,51 на чланарине. Увидом у изводе текућих рачуна за редован рад, утврђено је да су физичка лица уплатила укупно износ од РСД 5.465.440,00, што у односу на исказане приходе у ГФИ-у даје разлику од РСД 185.040,49. Контролом није било могуће утврдити да ли се ова разлика односи на дате прилоге или на примљене чланарине, јер у изводима банака нису наведени основи уплата из којих се може закључити о којој врсти уплате је реч.

Упоредивањем података из Биланса успеха и ГФИ-а за 2014. годину, утврђена је разлика у износу од РСД 8.610.000,00, која се односи на одложене приходе који потичу из претходне године.

Расходи

Политичка странка је приказала све расходе настале у 2014. години, како по основу редовног рада, тако и по основу свих изборних кампања, с тим да се може констатовати да је већи део тих трошкова остао неизмирен на крају 2014. године.

Имовина

Демократска странка Србије је доставила Евиденцију о имовини која се води на обрасцу Е-2 и подаци о имовини се слажу са исказаним подацима у ГФИ-у. Такође, странка је исказала учешће у фондацији фонд „Слободан Јовановић“ у износу од РСД 200.000,00.

V Дуговања

Политичка странка, на основу достављених података на дан 31.08.2015. године, има неизмирених обавеза према медијским кућама, издаваоцима билборда и маркетиншким агенцијама у укупном износу од РСД 43.655.347,38 и то према следећим пружаоцима услуга:

У 2011. години

- „Watchout produkcija“ д.о.о, у сврху изборне кампање у 2011. години, у укупном износу од РСД 4.621.814,69;
- ТВ Банат - Бела Црква, у сврху изборне кампање у 2011. години, у укупном износу од РСД 56.066,00;
- Агенција Промо ПР-Нови Сад, у сврху изборне кампање у 2011. години, у укупном износу од РСД 60.000,01;
- „ГЕМ РТВ“ д.о.о, у сврху изборне кампање у 2011. години, у укупном износу од РСД 11.800,00.

У 2012. години

- Промоарт Студио, у сврху изборне кампање у 2012. години, у укупном износу од РСД 24.000,02;
- „Pro Vision“ д.о.о, у сврху изборне кампање у 2012. години, у укупном износу од РСД 1.100.000,00;
- „РТВ АС“ д.о.о, у сврху изборне кампање у 2012. години, у укупном износу од РСД 50.184,20.

У 2014. години

- „Веограф Group“ д.о.о, у сврху редовног рада у 2014. години, у укупном износу од РСД 24.000,02;
- „Alma Quattro“ д.о.о, у сврху изборне кампање у 2014. години, у укупном износу од РСД 12.282.808,11;
- „Pink International Company“ д.о.о, у сврху изборне кампање у 2014. години, у укупном износу од РСД 20.921.473,11;
- „Дигитал Принтинг Центар“ д.о.о, у сврху изборне кампање у 2014. години, у укупном износу од РСД 745.722,15;
- „Видеонет“ д.о.о, у сврху изборне кампање у 2014. години, у укупном износу од РСД 145.000,00;
- „РТВ Сигнал-НС“ д.о.о, у сврху изборне кампање у 2014. години, у укупном износу од РСД 14.400,00;
- „РТВ РТД“ д.о.о Нови Сад, у сврху изборне кампање у 2014. години, у укупном износу од РСД 36.000,00;
- „АТП Палма, д.о.о, ТВ Палма Плус, у сврху изборне кампање у 2014. години, у укупном износу од РСД 3.526.456,00;
- „Сат ТВ“ д.о.о, у сврху изборне кампање у 2014. години, у укупном износу од РСД 48.000,00.

VI Стање обавеза по кредитима за редован рад и изборну кампању

Политичка странка је у току 2014. године подигла два кредита код пословне банке које је користила за финансирање изборних кампања за изборе за народне посланике у Народну скупштину Републике Србије и за изборе за одборнике у Скупштину града Београда. На дан 31.08.2015. године политичка странка нема неизмирених обавеза по кредитима.

VII Финансирање кампање за избор народних посланика 2012 – 2014. године, према подацима из достављених извештаја о трошковима изборне кампање

Ниво избора	Народне Посланике 2012	Народне Посланике 2014	Индекс 2014/2012
Новчана средства из јавних извора	68.239.939,75	8.915.555,00	13,07
Услуге и добра из јавних извора	-	-	-
Прилози физичких лица политичком субјекту	4.149.100,00	1.311.146,40	31,60
Прилози правних лица и међународних удружења политичком субјекту	-	11.500.000,00	-
Сопствена средства	-	1.742.400,00	-
Кредити и зајмови	-	30.000.000,00	-
Укупно Приходи	72.389.039,75	53.469.101,40	73,86
Трошкови изборног материјала	21.958.077,76	25.158.732,01	114,58
Трошкови јавних догађаја	5.491.567,58	6.136.151,48	111,74
Трошкови оглашавања	38.626.476,74	63.502.121,39	164,40
Остали трошкови изборне кампање	2.034.959,67	1.532.382,00	75,30
Укупно расходи	68.111.081,75	96.329.386,88	141,43

Поређењем података о приходима и расходима из изборних кампања 2012. и 2014. године, може се рећи да је политичка странка 2012. године прикупила више новчаних средстава из јавних извора, док је у 2014. години значајно више потрошила средства и то на трошкове оглашавања. Такође треба истаћи да је у 2014. години велико одступање у односу на 2012. годину у износу прикупљених прилога правних лица, сопствених средстава и средстава по основу кредита.

VIII Приказ структуре новчаних прилога физичких и правних лица у изборним кампањама за избор народних посланика 2012 – 2014. године

година	Физичка лица/ правна лица	Укупан бр. прилога	Укупан износ прилога	Удео у % прилога до 1.000 дин	Удео у % прилога од 1.001 – 45.000	Удео у % прилога од 45.001 – 500.000	Удео у % прилога од преко 500.001 (максимална дозвољена вредност)
2012	Физичка лица	51	4.149.100,00	0	22,64	42,41	34,95
2014	Физичка лица	22	1.311.146,40	0	11,28	88,72	-
2012	Правна лица	-	-	-	-	-	-
2014	Правна лица	2	11.500.000,00	-	-	-	100

Демократска странка Србије се у изборним кампањама 2012. и 2014. године финансирала прилозима правних и физичких лица. Поређењем обе године, можемо констатовати да је 2012. године странка била финансирана од стране већег броја физичких лица и у већем номиналном износу него 2014. године.

1.1.7. Демокришћанска странка Србије

Седиште: Теразије 14, Београд

Овлашћено лице из члана 31. Закона: Олгица Батић

II Број мандата

Укупан број мандата: 4¹

Број посланичких мандата у Народној скупштини Републике Србије: 0

Број посланичких мандата у Скупштини АП Војводине: 0

Број одборничких мандата у градовима: 0

Број одборничких мандата у општинама: 4

Просечан број запослених: -²

III Структура прихода и расхода политичке странке за период 2012 - 2014. године изражена у РСД и процентима (%)

	ГФИ 2012	ГФИ 2012 %	ГФИ 2013	ГФИ 2013 %	ГФИ 2014	ГФИ 2014 %
Новчана средства из јавних извора	2.227.046,00	23,31	4.168.185,00	84,75	1.682.313,00	30,65
Услуге и добра	0,00	0,00	0,00	0,00	0,00	0,00
Прилози физичких лица политичком субјекту	0,00	0,00	0,00	0,00	0,00	0,00
Прилози правних лица и међународних удружења политичком субјекту	0,00	0,00	0,00	0,00	0,00	0,00
Приходи од чланарине	0,00	0,00	0,00	0,00	0,00	0,00
Приходи од имовине политичког субјекта	271.518,00	2,84	159.350,00	3,24	68.444,00	1,25
Други приходи	7.056.000,00	73,85	590.571,00	12,01	3.738.035,00	68,10
Кредити и зајмови	0,00	0,00	0,00	0,00	0,00	0,00
Укупно приходи са кредитима и зајмовима	9.554.564,00	100,00	4.918.106,00	100,00	5.488.792,00	100,00
Режијски и текући трошкови	4.261.124,00	45,50	2.236.819,00	45,49	2.333.711,00	42,52
Трошкови рекламног материјала и публикација	0,00	0,00	0,00	0,00	0,00	0,00

¹ Укупан број мандата не укључује податке о мандатима за Скупштину општине Прокупље, јер Агенција не располаже истим.

² Увидом у регистар финансијских извештаја који се води код АПР-а дана 13.11.2015. године, није могуће утврдити просечан број запослених лица у политичкој странци Демокришћанска странка Србије, јер је статус извештаја у обради.

Трошкови јавних догађаја	0,00	0,00	0,00	0,00	0,00	0,00
Зараде	812.157,00	8,67	914.000,00	18,59	997.205,00	18,17
Трошкови стручног усавршавања и оспособљавања, међународна сарадња и рад са чланством	111.000,00	1,19	74.000,00	1,50	0,00	0,00
Други трошкови	4.180.283,00	44,64	1.692.267,00	34,42	2.157.876,00	39,31
Укупно расходи	9.364.564,00	100,00	4.917.086,00	100,00	5.488.792,00	100,00

Учешће новчаних средстава из јавних извора у укупним приходима битно се мењало из године у годину. Најмањи проценат учешћа био је 2012. године (око 23%), да би у се наредној години учешће повећало на око 85%, а у 2014. години учешће опада на око 30%.

У 2012. и 2014. години на друге приходе односи се у просеку око 70% укупних прихода, док је у 2013. години њихово учешће 12%. Приходи од имовине у све три године имали су мало учешће у укупним изворима финансирања.

Након 2012. године повећали су се једино трошкови зарада, а остале врсте трошкова су се смањиле.

IV Налаз контроле

У поступку контроле Годишњег финансијског извештаја *Демокришћанске странке Србије*, утврђено је следеће:

- нису приказана сва новчана средства из јавних извора;
- нису приказани сви текући рачуни отворени код пословних банака;
- није потрошено најмање 5% од укупних средстава из јавних извора добијених за редован рад на трошкове стручног усавршавања и оспособљавања, међународну сарадњу и рад са чланством.

Ревизија од стране овлашћеног лиценцираног ревизора

Ревизију ГФИ-а политичког субјекта за 2014. годину извршило је предузеће "Absolute audit" д.о.о. из Београда. У свом извештају ревизор је дао позитивно мишљење на годишњи финансијски извештај и наводи да је приказан истинито и објективно по свим материјално значајним питањима.

У поступку контроле потврђени су сви наводи ревизора, с тим да су утврђене и друге неправилности које се односе на Закон о финансирању политичких активности.

Приходи

Утврђено је да политичка странка није пријавила 24 текућа рачуна која има отворена код пословних банака.

Увидом у промет по текућим рачунима које политичка странка има отворене код пословних банака, утврђено је да новчана средства дозначена из буџета Скупштине општине Ћићевац у износу од РСД 88.133,00, нису приказана у ГФИ-у.

Увидом у јединствени регистар рачуна који се води код Народне банке Србије на дан 16.09.2015. године, утврђено је да је политичка странка у блокади по основу захтева за принудну наплату.

На основу донете одлуке директора политичке странке одобрено је укидање резервисања за измиривање обавеза из ранијих година у корист прихода у износу од РСД 3.738.034,99 према Републичкој радиодифузној агенцији.³

³ Наведени податак је преузет из Извештаја независног ревизора "Absolute audit" д.о.о. Београд

Расходи

Демокришћанска странка Србије од укупно добијених средстава за редован рад у 2014. години које је примила и исказала у ГФИ-у (РСД 1.682.313,00), није потрошила најмање 5% односно РСД 84.115,65 на трошкове стручног усавршавања и оспособљавања, међународну сарадњу и рад са чланством.

Имовина

У вези са овим делом извештаја није било значајних одступања. На основу података из Е-2 може се констатовати да је имовина вођена хронолошки у складу са Правилником.

V Дуговања

Политичка странка није доставила тражене податке о неизмиреним обавезама према медијским кућама, издаваоцима билборда и маркетиншким агенцијама на дан 31.08.2015. године.

VI Стање обавеза по кредитима за редован рад и изборну кампању

Политичка странка није доставила тражене податке о стању кредита на дан 31.08.2015. године. Увидом у ГФИ-у утврђено је да не постоји исказан податак на позицији краткорочни и дугорочни кредити.

VII Финансирање кампање за избор народних посланика 2012 – 2014. године, према подацима из достављених извештаја о трошковима изборне кампање

Политичка странка није самостално учествовала у изборним кампањама у периоду 2012 - 2014. године.

VIII Приказ структуре новчаних прилога физичких и правних лица у изборним кампањама за избор народних посланика 2012 – 2014. године

Политичка странка није самостално учествовала у изборним кампањама у периоду 2012 - 2014. године.

1.1.8. Демократски савез Хрвата у Војводини

Седиште: Београдски пут 31, Суботица

Овлашћено лице из члана 31. Закона: Петар Кунтић

II Број мандата

Укупан број мандата: 5

Број посланичких мандата у Народној скупштини Републике Србије: 0

Број посланичких мандата у Скупштини АП Војводине: 0

Број одборничких мандата у градовима: 4

Број одборничких мандата у општинама: 1

Просечан број запослених: -¹

III Структура прихода и расхода политичке странке за период 2012 - 2014. године изражена у РСД и процентима (%)

	ГФИ 2012	ГФИ 2012 %	ГФИ 2013	ГФИ 2013 %	ГФИ 2014	ГФИ 2014 %
Новчана средства из јавних извора	9.127.543,93	85,73	5.310.003,64	79,71	3.080.731,69	73,54
Услуге и добра	0,00	0,00	0,00	0,00	0,00	0,00
Прилози физичких лица политичком субјекту	1.003.757,29	9,43	931.580,00	13,98	848.145,23	20,25
Прилози правних лица и међународних удружења политичком субјекту	0,00	0,00	0,00	0,00	0,00	0,00
Приходи од чланарине	70.015,00	0,66	0,00	0,00	0,00	0,00
Приходи од имовине политичког субјекта	445.316,67	4,18	420.446,00	6,31	260.345,84	6,21
Други приходи	0,00	0,00	0,00	0,00	0,00	0,00
Кредити и зајмови	0,00	0,00	0,00	0,00	0,00	0,00
Укупно приходи са кредитима и зајмовима	10.646.632,89	100,00	6.662.029,64	100,00	4.189.222,76	100,00
Режијски и текући трошкови	1.180.115,11	11,07	1.143.491,66	16,30	1.005.888,30	19,50
Трошкови рекламног материјала и публикација	1.484.044,90	13,92	1.291.704,00	18,41	307.267,00	5,96
Трошкови јавних догађаја	1.679.807,00	15,75	984.625,00	14,03	858.974,00	16,65
Зараде	2.529.545,38	23,72	1.231.817,26	17,56	857.745,10	16,63

¹ Увидом у регистар финансијских извештаја који се води код АПР-а дана 20.11.2015. године, није могуће утврдити просечан број запослених лица у политичкој странци Демократски савез Хрвата у Војводини, јер је статус извештаја у обради.

Трошкови стручног усавршавања и оспособљавања, међународне сарадње и рада са чланством	698.489,00	6,55	624.085,00	8,89	459.469,00	8,91
Други трошкови	3.091.530,65	28,99	1.740.813,00	24,81	1.668.432,56	32,35
Укупно расходи	10.663.532,04	100,00	7.016.535,92	100,00	5.157.775,96	100,00

Све врсте прихода и расхода смањивале су се након 2012. године. Новчана средства из јавних извора имају највеће смањење и у апсолутном износу и у процентуалном учешћу у укупним приходима. Прилози физичких лица имају доста веће учешће у приходима у 2014. години у односу на 2012. годину, иако се износ прилога смањило у посматраном периоду. Приходи од имовине су се мењали по истом принципу као и прилози физичких лица.

У структури расхода није било значајних промена: повећало се учешће режијских и текућих трошкова, а смањило се учешће зарада у 2013. и 2014. години у односу на 2012. годину. У оквиру трошкова рекламног материјала и публикација у ГФИ-у за 2013. годину исказано је око 18% расхода, а у ГФИ-у за 2014. годину око 6% расхода.

IV Налаз контроле

У поступку контроле Годишњег финансијског извештаја Демократског савеза Хрвата у Војводини, утврђено је следеће:

- приказан је већи износ прихода из буџета јединице локалне самоуправе који је пренет на основу освојених мандата, у односу на стварно приходована средства;
- нису објављени прилози два физичка лица чије вредности премашују износ једне просечне месечне зараде.

Поређењем података о готовини и готовинским еквивалентима који су исказани у ГФИ-у, са подацима исказаним у Билансу стања који је поднет Агенцији за привредне регистре, утврђено је да подаци међусобно не кореспондирају.

Ревизија од стране овлашћеног лиценцираног ревизора

Ревизију ГФИ-а политичке странке за 2014. годину извршило је "Финодит" д.о.о. из Београда. У складу са својим овлашћењима ревизор је утврдио и навео у свом извештају мишљење да је годишњи финансијски извештај по свему урађен у складу са Законом о финансирању политичких активности и Правилником о евиденцијама прилога и имовине, годишњем финансијском извештају и извештају о трошковима изборне кампање политичког субјекта. У делу Скретање пажње ревизор је навео да постоје неслагања у исказаним подацима који се односе на имовину политичке странке и на приходе од чланарина.

У поступку контроле потврђени су сви наводи ревизора, с тим да су утврђене и друге неправилности које се односе на Закон о финансирању политичких активности.

Приходи

Политичкој странци су дозначена новчана средства из јавних извора из буџета града Суботице, где је утврђено неслагање у погледу истинитости приказаних података у укупном износу од РСД 9.530,00.

Политичка странка није објавила давања два физичка лица чије вредности премашују износ једне просечне месечне зараде и то Синиша Бабићковић из Суботице у износу од РСД 45.000,00 и Мата Грознице из Новог Сада у износу од РСД 54.624,00. Просечна месечна зарада у Републици Србији за 2014. годину је износила РСД 43.947,92.

Политичка странка је у делу извештаја који се односи на прилоге физичких лица за редован рад исказала податке о прилозима и чланаринама у укупном износу од РСД 848.145,23 од чега се износ од РСД 791.475,23 односи на прилоге, а износ од РСД 56.670,00 на чланарине. Увидом у изводе текућих рачуна, утврђене су уплате физичких лица у укупном износу од РСД 727.219,74, што је у односу на податке исказане у ГФИ-у мање за износ од РСД 120.925,49. Контролом није било могуће утврдити да ли се ова разлика односи на непријављене прилоге физичких лица или на чланарине, јер се из наведених основа уплата не може закључити о којој је врсти уплате реч.

Расходи

Демократски савез Хрвата у Војводини је испунио законску обавезу и на трошкове стручног усавршавања и оспособљавања, међународну сарадњу и рад са чланством потрошио РСД 459.469,00, што представља износ већи од законског минимума.

На основу достављене спецификације утврђено је да је политичка странка у делу извештаја Укупно сви други трошкови у износу од РСД 1.668.432,00 приказала трошкове који се односе на месечне карте за превоз, трошкове књиговодствених услуга, трошкове адвокатских услуга, трошкове ревизије, трошкове амортизације и др.

Имовина

Политичка странка је водила Евиденцију о имовини на обрасцу Е-2 у складу са Правилником и исте је приказала у ГФИ-у. У вези са подацима о имовини, овлашћени ревизор је у свом извештају изнео мишљење да вредност некретнине која је приказана као пословни простор, не одражава реалну фер тржишну вредност јер је иста потцењена, али се није изјаснио о тржишној цени некретнине. У свом мишљењу даље је нагласио да је уочена неконзистентност између података садржаних у делу IV ГФИ-а Имовина, капитал и обавезе политичког субјекта на дан 31.12.2014. године и идентичних података приказаних у Билансу стања на исти дан, на начин да су у Билансу стања одговарајуће позиције на којима се исказују готовинска средства на динарским пословним рачунима, капитал, укупна актива и пасива неосновано умањене за износ од РСД 64 хиљаде, а да су у ГФИ-у сви наведени подаци тачно исказани.

V Дуговања

На основу достављених података на дан 31.08.2015. године, Демократски савез Хрвата у Војводини нема неизмирених обавеза према медијским кућама, издаваоцима билборда и маркетиншким агенцијама.

VI Стање обавеза по кредитима за редован рад и изборну кампању

Политичка странка се није задуживала по основу кредита код пословних банака у току 2014. године.

VII Финансирање кампање за избор народних посланика 2012 – 2014. године, према подацима из достављених извештаја о трошковима изборне кампање

Политичка странка није самостално учествовала у изборним кампањама у периоду 2012-2014. године.

VIII Приказ структуре новчаних прилога физичких и правних лица у изборним кампањама за избор народних посланика 2012 – 2014. године

Политичка странка није самостално учествовала у изборним кампањама у периоду 2012-2014. године.

1.1.9. Заједно за Србију

Седиште: Макензијева 67, Београд

Овлашћено лице из члана 31. Закона: Душан Петровић

II Број мандата

Укупан број мандата: 3

Број посланичких мандата у Народној скупштини Републике Србије: 2

Број посланичких мандата у Скупштини АП Војводине: 0

Број одборничких мандата у градовима: 0

Број одборничких мандата у општинама: 1

Просечан број запослених: 1

III Структура прихода и расхода политичке странке за период 2012 - 2014. године изражена у РСД и процентима (%)

	ГФИ 2012	ГФИ 2013	ГФИ 2014	ГФИ 2014 %
Новчана средства из јавних извора	-	0,00	6.921.958,70	100,00
Услуге и добра	-	0,00	0,00	0,00
Прилози физичких лица политичком субјекту	-	0,00	0,00	0,00
Прилози правних лица и међународних удружења политичком субјекту	-	0,00	0,00	0,00
Приходи од чланарине	-	0,00	0,00	0,00
Приходи од имовине политичког субјекта	-	0,00	0,00	0,00
Други приходи	-	0,00	0,00	0,00
Кредити и зајмови	-	0,00	0,00	0,00
Укупно приходи са кредитима и зајмовима	-	0,00	6.921.958,70	100,00
Режијски и текући трошкови	-	0,00	1.915.655,96	48,38
Трошкови рекламног материјала и публикација	-	0,00	0,00	0,00
Трошкови јавних догађаја	-	0,00	0,00	0,00
Зараде	-	0,00	1.021.858,00	25,81
Трошкови стручног усавршавања и оспособљавања, међународне сарадње и рада са чланством	-	0,00	1.021.793,21	25,81
Други трошкови	-	0,00	0,00	0,00
Укупно расходи	-	0,00	3.959.307,17	100,00

За 2012. годину нема података јер је политичка странка регистрована 12. децембра 2013. године.

У ГФИ-у за 2013. годину нису приказани приходи и расходи. У 2014. години приходована су једино новчана средства из јавних извора. На зараде и трошкове стручног усавршавања и оспособљавања, међународне сарадње и рада са чланством односи се око 51% расхода.

IV Налаз контроле

У поступку контроле годишњег финансијског извештаја *Заједно за Србију*, нису пронађене неправилности које се односе на Закон о финансирању политичких активности.

Анализом података о трошковима стручног усавршавања и оспособљавања, међународне сарадње и рад са чланством, утврђено је да је политичка странка стипендирала свог члана, али је контролом установљена разлика у висини пренетих средстава по том основу, у односу на приказане трошкове.

Ревизија од стране овлашћеног лиценцираног ревизора

Ревизију ГФИ-а политичког субјекта за 2014. годину извршило је предузеће "Codex audit" д.о.о. из Београда. У свом извештају, ревизор је дао мишљење да је годишњи финансијски извештај приказан истинито и објективно по свим материјално значајним питањима.

Приходи

У поступку контроле утврђено је да су политичкој странци дозначена сва новчана средства из јавних извора за редован рад на текући рачун. .

Расходи

У делу ГФИ-а који се односи на Трошкове стручног усавршавања и оспособљавања, међународну сарадњу и рад са чланством, политичка странка је поред семинара, репрезентације, трошкова службених путовања, између осталог навела и да је издвојила средства за стипендирање у износу од РСД 116.600,00. На основу увида у Уговор о стипендирању који је политичка странка склопила са чланом Катарином Чекеревач, и прометом по текућем рачуну, утврђено је да је странка пренела више средстава него што је предвиђено уговором и то за РСД 53.000,00.

На захтев Агенције тражена је спецификација режијских и текућих трошкова, с обзиром да су подаци о овим трошковима исказани синтетички, док је у напоменама наведен само податак ко су били пружаоци услуга политичкој странци. На основу анализе утврђено је да постоји разлика која није материјално значајна.

Имовина

Политичка странка је доставила евиденцију о имовини на обрасцу Е-2 у складу са Законом, која се слаже у потпуности са исказаним подацима о имовини, капиталу и обавезама који су исказани у ГФИ-у у делу IV Имовина, улози (сопствени извори) и обавезе политичког субјекта.

V Дуговања

Политичка странка на основу достављених података на дан 31.08.2015. године, нема неизмирених обавеза према медијским кућама, издаваоцима билборда и маркетиншким агенцијама.

VI Стање обавеза по кредитима за редован рад и изборну кампању

Политичка странка се није задуживала по основу кредита код пословних банака у 2014. години.

VII Финансирање кампање за избор народних посланика 2012 – 2014. године, према подацима из достављених извештаја о трошковима изборне кампање

Политичка странка није самостално учествовала у изборним кампањама у периоду 2012-2014. године.

VIII Приказ структуре новчаних прилога физичких и правних лица у изборним кампањама за избор народних посланика 2012 – 2014. године

Политичка странка није самостално учествовала у изборним кампањама у периоду 2012-2014. године.

1.1.10. Зелени Србије

Седиште: Булевар Николе Тесле 3 локал 110, Београд
Овлашћено лице из члана 31. Закона: Борис Ранковић

II Број мандата

Укупан број мандата: 4¹

Број посланичких мандата у Народној скупштини Републике Србије: 1²

Број посланичких мандата у Скупштини АП Војводине: /

Број одборничких мандата у градовима:1

Број одборничких мандата у општинама: 2

Просечан број запослених: 2

III Структура прихода и расхода политичке странке за период 2012 - 2014. године изражена у РСД и процентима (%)

	ГФИ 2012	ГФИ 2012 %	ГФИ 2013	ГФИ 2013 %	ГФИ 2014	ГФИ 2014 %
Новчана средства из јавних извора	2.320.724,33	62,28	4.263.409,64	62,13	83.109.780,84	41,12
Услуге и добра	0,00	0,00	0,00	0,00	0,00	0,00
Прилози физичких лица политичком субјекту	539.800,00	14,48	238.000,00	3,47	4.662.952,32	2,31
Прилози правних лица и међународних удружења политичком субјекту	865.942,00	23,24	2.360.500,00	34,40	5.198.893,40	2,57
Приходи од чланарине	0,00	0,00	0,00	0,00	0,00	0,00
Приходи од имовине политичког субјекта	0,00	0,00	0,00	0,00	0,00	0,00
Други приходи	0,00	0,00	0,00	0,00	109.154.198,35	54,00
Кредити и зајмови	0,00	0,00	0,00	0,00	0,00	0,00
Укупно приходи са кредитима и зајмовима	3.726.466,33	100,00	6.861.909,64	100,00	202.125.824,91	100,00
Режијски и текући трошкови	1.348.558,67	33,29	4.066.291,86	56,98	3.245.984,02	1,61
Трошкови рекламног материјала и публикација	501.996,28	12,39	868.889,82	12,18	30.321.886,73	15,04
Трошкови јавних догађаја	191.555,23	4,73	275.679,00	3,86	8.755.699,28	4,35
Зараде	1.980.879,24	48,89	1.920.176,95	26,91	2.540.707,60	1,26

¹ Укупан број мандата не укључује податке о мандатима за четири случаја (СО Велико Градиште, Свилајнац и Стара Пазова; СГ Нови Сад), јер Агенција не располаже истим.

² На изборима за народне посланике у Народној скупштини РС 2014. године, тадашња политичка странка НДС-Зелени освојила је укупно 10 мандата. У тренутку писања извештаја Зелени Србије имају један мандат.

Трошкови стручног усавршавања и оспособљавања, међународна сарадња и рад са чланством	28.350,00	0,70	5.000,00	0,07	1.075.000,00	0,53
Други трошкови	0,00	0,00	0,00	0,00	155.621.703,84	77,21
Укупно расходи	4.051.339,42	100,00	7.136.037,63	100,00	201.560.981,47	100,00

Све врсте прихода и расхода повећале су се након 2012. године. Новчана средства из јавних извора више су од 35 пута већа у 2014. години у односу на 2012. годину. Иако су се приходи по основу новчаних средстава из јавних извора, прилога физичких и правних лица значајно повећали у 2014. години, њихово процентуално учешће у укупним приходима се смањило, јер су у ГФИ-у за 2014. први пут исказани други приходи који чине 54% укупних прихода.

У 2014. години у односу на 2012. годину за око 60 пута се повећао износ трошкова рекламног материјала и публикација. Највећи део расхода у 2014. години исказан је у оквиру других трошкова, око 77%, док се у 2013. години највећи део расхода, око 57%, односио на режијске и текуће трошкове, а други трошкови нису били приказани.

IV Налаз контроле

У поступку контроле Годишњег финансијског извештаја *Зелених Србије*, утврђено је следеће:

- приказани су мањи износи прихода из буџета Републике Србије која су јој пренета на основу освојених мандата, у односу на стварно приходована средстава;
- правна лица која су дала прилоге за редован рад, у тренутку давања су имала неизмирене обавезе по основу јавних прихода;
- политичка странка је финансирала хуманитарне активности које се односе на давање помоћи за поплављена подручја;
- није потрошено најмање 5% од укупних средстава из јавних извора добијених за редован рад на трошкове стручног усавршавања и оспособљавања, међународну сарадњу и рад са чланством.

Такође, утврђено је да није водила Евиденцију о имовини у складу са Законом.

Значајно је напоменути да је политичка странка у 2014. години имала неколико статусних промена. Политички субјект Нова демократска странка – Зелени је дана 14.06.2014. године променила назив у *Зелени Србије*. Даном 13.08.2014. године регистрована је нова политичка странка Нова демократска странка, која је у току године променила назив у Социјалдемократска странка. *Зелени Србије* и Социјалдемократска странка потписале су 29.12.2014. године Споразум о преузимању имовинских права и обавеза. Споразумом је утврђен обим имовинских права и обавеза које су настале у периоду деловања политичког субјекта Нова демократска странка – Зелени од 10.02.2014. године до 29.12.2014. године.

Ревизија од стране овлашћеног лиценцираног ревизора

Ревизију ГФИ-а политичке странке за 2014. годину извршило је "МдМ" д.о.о. из Београда. У складу са својим овлашћењима ревизор је утврдио и навео у свом извештају мишљење да је годишњи финансијски извештај на обрасцу Агенције за борбу против корупције по свему урађен у складу са Законом о финансирању политичких активности и Правилником о евиденцијама прилога и имовине, годишњем финансијском извештају и извештају о трошковима изборне кампање политичког субјекта.

У поступку контроле потврђени су сви наводи ревизора, с тим да су утврђене неправилности које се односе на Закон о финансирању политичких активности.

Приходи

Утврђено је да су *Зеленима Србије* дозначена новчана средства из буџета Републике Србије у већем износу него што је то приказано у ГФИ-у и то у износу од РСД 399.042,01.

Неколико правних лица дало је прилог *Зеленима Србије* у укупном износу од РСД 1.185.833,58. На основу података које је доставила Пореска управа, утврђено је да су у тренутку давања даваоци прилога имали неизмирене обавезе по основу јавних прихода.

Редни број	Назив правног лица - даваоца прилога	Износ новчаног/неовчаног прилога у РСД	Износ дуга у РСД
1.	Real time clipping д.о.о., Београд	58.000,00	1.122.117,26
2.	Интерпо д.о.о., Пожаревац	10.400,00	8.969,01
3.	Brooklyn bar д.о.о., Београд	417.368,16	435.954,51
4.	Alezzo д.о.о., Шабац	55.750,00	6.162,46
5.	Demo group д.о.о., Шабац	60.000,00	20.947,22
6.	Беоплат д.о.о., Београд	584.315,42	52.513,69

Расходи

Зелени Србије од укупно добијених средстава за редован рад у 2014. години које је примила и исказала у ГФИ-у (РСД 25.388.828,99), није потрошио најмање 5% односно РСД 1.269.441,44 на трошкове стручног усавршавања и оспособљавања, међународну сарадњу и рад са чланством.

Политичка странка је издвојила средства у укупном износу од РСД 707.042,00 за хуманитарне активности, односно за помоћ поплављеним подручјима.

Имовина

Зелени Србије нису водили Евиденцију о имовини на обрасцу Е-2 у складу са Законом. Евиденција имовине која се води на обрасцу Е-2, није достављена уз образложење да странка не поседује имовину. Међутим, увидом у ГФИ-у у делу IV Имовина, капитал и обавезе политичког субјекта на дан 31.12.2014. године утврђено је да постоје исказани подаци о имовини.

V Дуговања

На основу достављених података на дан 31.08.2015. године, *Зелени Србије* немају неизмирених обавеза према медијским кућама, издаваоцима билборда и маркетиншким агенцијама.

Током контроле извештаја утврђено је постојање неизмирених обавеза *Зелених Србије* према медијима у укупном износу од РСД 106.866.168,28 насталих током изборне кампање марта 2014. године, али је према Споразуму овај дуг преузела политичка странка Социјалдемократска странка.

VI Стање обавеза по кредитима за редован рад и изборну кампању

Политичка странка се није задуживала по основу кредита код пословних банака у току 2014. године.

VII Финансирање кампање за избор народних посланика 2012 – 2014. године, према подацима из достављених извештаја о трошковима изборне кампање

Ниво избора	Народне Посланике 2012 ³	Народне Посланике 2014	Индекс 2014/2012
Новчана средства из јавних извора	-	57.112.123,34	-
Услуге и добра из јавних извора	-	0,00	-
Прилози физичких лица политичком субјекту	-	3.511.406,32	-
Прилози правних лица и међународних удружења политичком субјекту	-	2.716.459,00	-
Сопствена средства	-	2.288.000,00	-
Кредити и зајмови	-	-	-
Укупно Приходи	-	65.627.988,66	-
Трошкови изборног материјала	-	24.987.375,33	-
Трошкови јавних догађаја	-	7.353.670,94	-
Трошкови оглашавања	-	125.962.168,09	-
Остали трошкови изборне кампање	-	15.760.097,50	-
Укупно расходи	-	174.063.311,86	-

Политичка странка није самостално учествовала у изборној кампањи 2012. године.

VIII Приказ структуре новчаних прилога физичких и правних лица у изборним кампањама за избор народних посланика 2012 – 2014. године

		Укупан бр. прилога	Укупан износ прилога	Удео у % прилога до 1.000 дин	Удео у % прилога од 1.001 – 45.000	Удео у % прилога од 45.001 – 500.000	Удео у % прилога од преко 500.001 (максимална дозвољена вредност)
2012	Физичка лица	-	-	-	-	-	-
2014	Физичка лица	52	3.263.320,00	0,03	20,80	54,66	24,51
2012	Правна лица	-	-	-	-	-	-
2014	Правна лица	3	1.326.541,00	0	2,71	10,03	87,26

Политичка странка није самостално учествовала у изборној кампањи 2012. године.

1.1.11. Јединствена Србија

Седиште: Железничка бб, Јагодина

Овлашћено лице из члана 31. Закона: Ратко Стефановић

II Број мандата

Укупан број мандата: 166

Број посланичких мандата у Народној скупштини Републике Србије: 7

Број посланичких мандата у Скупштини АП Војводине: 1

Број одборничких мандата у градовима: 55

Број одборничких мандата у општинама: 103

Просечан број запослених: 5

III Структура прихода и расхода политичке странке за период 2012 - 2014. године изражена у РСД и процентима (%)

	ГФИ 2012	ГФИ 2012 %	ГФИ 2013	ГФИ 2013 %	ГФИ 2014	ГФИ 2014 %
Новчана средства из јавних извора	31.971.421,71	90,47	40.223.960,08	98,20	40.955.766,11	94,14
Услуге и добра	0,00	0,00	0,00	0,00	0,00	0,00
Прилози физичких лица политичком субјекту	1.781.335,00	5,04	726.300,00	1,77	211.220,00	0,48
Прилози правних лица и међународних удружења политичком субјекту	1.583.761,30	4,48	4.460,43	0,01	2.300.000,00	5,29
Приходи од чланарине	0,00	0,00	0,00	0,00	0,00	0,00
Приходи од имовине политичког субјекта	0,00	0,00	0,00	0,00	0,00	0,00
Други приходи	4.774,12	0,01	9.382,10	0,02	39.569,04	0,09
Кредити и зајмови	0,00	0,00	0,00	0,00	0,00	0,00
Укупно приходи са кредитима и зајмовима	35.341.292,13	100,00	40.964.102,61	100,00	43.506.555,15	100,00
Режијски и текући трошкови	14.030.385,79	44,11	12.920.536,86	26,01	12.941.601,39	32,68
Трошкови рекламног материјала и публикација	2.102.820,22	6,61	665.397,44	1,34	1.739.908,00	4,39
Трошкови јавних догађаја	1.989.098,82	6,25	9.264.473,40	18,65	5.164.381,00	13,04
Зараде	2.517.407,17	7,91	2.162.772,07	4,36	2.358.044,47	5,96

Трошкови стручног усавршавања и оспособљавања, међународне сарадње и рада са чланством	10.037.439,28	31,55	23.303.209,87	46,92	14.672.330,00	37,05
Други трошкови	1.134.313,54	3,57	1.352.455,67	2,72	2.722.661,84	6,88
Укупно расходи	31.811.464,82	100,00	49.668.845,31	100,00	39.598.926,70	100,00

Новчана средства из јавних извора су доминантан извор финансирања у периоду 2012-2014. године. Јединствена Србија из године у годину остварује већи износ прихода по овом основу, док се прилози физичких лица смањују након 2012. године. Највећи износ прилога правних лица остварен је у току 2014. године, у тој години прилог је дало једно правно лице.

У посматраном периоду око 38% расхода исказано је у оквиру трошкова стручног усавршавања и оспособљавања, међународне сарадње и рада са чланством, за те намене издвојено је укупно око РСД 48 милиона.

Трошкови јавних догађаја, као и њихово учешће у укупним расходима веће је у 2013. години, у односу на 2012. и 2014. годину.

IV Налаз контроле

У поступку контроле Годишњег финансијског извештаја Јединствене Србије, утврђено је следеће:

- нису приказани сви текући рачуни отворени код пословних банака;
- приказани су мањи односно већи износи прихода из појединих буџета јединица локалних самоуправа која су јој пренета на основу освојених мандата, у односу на стварно приходована средства.

Политичка странка је у 2014. години била финансирана путем позајмице правног лица, коју је и вратила.

Значајно је напоменути да је политичка странка испунила законску обавезу и потрошила најмање 5% од добијених средстава за редован рад на годишњем нивоу на трошкове стручног усавршавања и оспособљавања, међународну сарадњу и рад са чланством, међутим утврђено је да су та новчана средства ненаменски трошена.

Политичка странка није водила Евиденцију о имовини у складу са Законом.

Ревизија од стране овлашћеног лиценцираног ревизора

Ревизију ГФИ-а политичког субјекта за 2014. годину извршило је предузеће "Еуро Аудит" д.о.о. из Јагодине. У Мишљењу овлашћеног ревизора изражено је позитивно мишљење, да финансијски извештаји приказују истинито и објективно, по свим материјално значајним питањима, финансијски положај странке на дан 31. децембар 2014. године.

У поступку контроле потврђени су сви наводи ревизора, с тим да су утврђене и друге неправилности које се односе на Закон о финансирању политичких активности.

Приходи

Политичком субјекту дозначена су новчана средства из јавних извора за редован рад на текући рачун, која јој припадају из буџета Републике Србије, Аутономне покрајине Војводине и јединица локалних самоуправа, сходно Закону.

На основу података које су доставиле јединице локалних самоуправа и на основу увида у пословне рачуне политичке странке, утврђено је да се приходи из три јединице локалне самоуправе (Суботица, Краљево и Ражањ) приказани у обрасцу ГФИ-а не слажу са износом стварно пренетих средстава за финансирање редовног рада политичке странке.

1. Буџет јединице локалне самоуправе	2. Образац И-1	3. Износ на рачуну	4. Разлика (3-2)	5. Бр. рачуна политичке странке
Суботица	97.875,20	89.812,00	-8.063,20	310-209448-41
Краљево	16.850,00	0,00	-16.850,00	-
Ражањ	0,00	3.913,50	3.913,50	205-104880-19
Укупно разлика:	114.725,20	93.725,50	-20.999,70	

Из свега претходно наведеног и приказаног може се констатовати да су приходи прецењени за износ од РСД 24.913,00.

Приход остварен из буџета јединице локалне самоуправе Ражањ у износу од РСД 3.913,50 није исказан у ГФИ-у, а контролом је утврђено да је трансферисан на текући рачун политичке странке.

Поједине општинске/градске управе (Кучево, Ћуприја, Гаџин Хан, Врање и Оџаци) доставиле су Агенцији податке о пренетим средствима политичкој странци који се не слажу са утврђеним уплатама из на рачуну политичке странке и приходима исказаним у ГФИ-у.

1. Јединица локалне самоуправе	2. Податак општинске/градске управе	3. Износ на рачуну	4. Разлика (3-2)	5. Бр. рачуна политичке странке на који су сред. пренета
Кучево	11.693,96	12.898,38	1.204,42	310-172081-10
Ћуприја	36.260,53	41.284,14	5.023,61	310-172081-10
Гаџин Хан	34.236,97	59.549,20	25.312,23	840-9108763-97
Врање	166.746,15	284.712,39	117.966,24	310-172081-10
Оџаци	30.171,23	25.396,19	-4.775,04	840-9108763-97

Јединице локалне самоуправе Кучево, Ћуприја, Гаџин Хан, Врање доставиле су податке о пренетим средстава који су мањи од износа стварно пренетих средстава, док је јединица локалне самоуправе Оџаци доставила податак о пренетим средствима који је већи од износа стварно пренетих средстава.

Политички субјекат био је финансиран позајмицом правног лица "Autotransportno preduzeće Palma export import" д.о.о. Јагодина у износу од РСД 200.000,00, позајмица је уплаћена 8. маја 2014. године на текући рачун политичке странке и у потпуности је враћена 13. маја 2014. године.

Расходи

Јединствена Србија је 35,8% укупних новчаних средстава из јавних извора добијених за редован рад на годишњем нивоу, користила, како је навела у извештају, за стручно усавршавање и оспособљавање, међународну сарадњу и рад са чланством. У извештају су ови трошкови исказани у износу од РСД 14.672.330,00, од чега се РСД 14.646.000,00 односи се на рад са чланством (организоване посете граду Јагодина), а износ од РСД 26.330,00 односи се на трошкове стручне литературе (речник енглеског језика). Увидом у достављену аналитичку картицу конта Рад са чланством, трошкови стручног усавршавања и оспособљавања политичке странке, добијени су подаци о појединачним добављачима који су били пружаоци услуга, а на које се односе ови трошкови.

1. Буџет јединице локалне самоуправе	2. Образац И-1	3. Износ на рачуну	4. Разлика (3-2)	5. Бр. рачуна политичке странке
Суботица	97.875,20	89.812,00	-8.063,20	310-209448-41
Краљево	16.850,00	0,00	-16.850,00	-
Ражањ	0,00	3.913,50	3.913,50	205-104880-19
Укупно разлика:	114.725,20	93.725,50	-20.999,70	

На основу спецификације трошкова и уговора достављених Агенцији од стране добављача *Јединствене Србије* утврђено је да су трошкови исказани у извештају као трошкови стручног усавршавања и оспособљавања, међународне сарадње и рада са чланством у ствари трошкови настали: куповином робе (храна, пиће и кућна хемија); куповином улазница за посету Музеју воштаних фигура; посетом чланова и симпатизера Зоолошког врту; коришћењем Аква парка за летњу сезону 2014. године; куповином 734 кг јунећег меса; куповином улазница за фудбалску утакмицу; смештајем и исхраном лица у Дому ученика средњих школа "Јагодина". Значајно је напоменути да према свим горе поменутих правних лицама *Јединствена Србија* има укупан дуг у износу од РСД 18.062.406,49, који датира из ранијег периода.

На почетку 2014. године политичка странка је имала неизмирене обавезе из претходних година према добављачима Ј.П. "Зоолошки врт" Јагодина (РСД 2.097.305,00), Дом ученика средњих школа "Јагодина" (РСД 3.923.400,00), "Алфа" д.о.о. Јагодина (РСД 8.926.381,49), Јагодински спортски савез "ЈАССА" Јагодина (РСД 720.320,00), С.Т.Р. Месара АС бр. 2, Јагодина (РСД 1.815.600,00), Туристичка организација града Јагодина – радна јединица "Музеј воштаних фигура" (РСД 579.400,00).

Имовина

Политичка странка није водила Евиденцију о имовини у складу са Законом. Евиденција о имовини која се води на обрасцу Е-2 не садржи потпуне податке о имовини, односно, у делу динарски (пословни) рачуни није приказан један рачун и промет по том рачуну.

V Дуговања

Политичка странка на основу достављених података, нема неизмираних обавеза према медијским кућама, издаваоцима билборда и маркетиншким агенцијама, на дан 31.08.2015. године.

VI Стање обавеза по кредитима за редован рад и изборну кампању

Политичка странка се није задуживала по основу кредита код пословних банака у 2014. години.

VII Финансирање кампање за избор народних посланика 2012 – 2014. године, према подацима из достављених извештаја о трошковима изборне кампање

Политичка странка није самостално учествовала у изборним кампањама у периоду 2012 - 2014. године.

VIII Приказ структуре новчаних прилога физичких и правних лица у изборним кампањама за избор народних посланика 2012 – 2014. године

Политичка странка није самостално учествовала у изборним кампањама у периоду 2012 - 2014. године.

1.1.12. Либерално демократска партија

Седиште: Симица 41, Београд¹

Овлашћено лице из члана 31. Закона: Кенан Хајдаревић

II Број мандата

Укупан број мандата: 153

Број посланичких мандата у Народној скупштини Републике Србије: 0

Број посланичких мандата у Скупштини АП Војводине: 1

Број одборничких мандата у градовима: 37

Број одборничких мандата у општинама: 115

Просечан број запослених: 2

III Структура прихода и расхода политичке странке за период 2012 - 2014. године исказана у РСД и процентима (%)

	ГФИ 2012	ГФИ 2012 %	ГФИ 2013	ГФИ 2013 %	ГФИ 2014	ГФИ 2014 %
Новчана средства из јавних извора	162.681.827,63	87,98	74.024.715,03	61,39	40.727.451,30	71,64
Услуге и добра	0,00	0,00	0,00	0,00	15.000,00	0,03
Прилози физичких лица политичком субјекту	13.354.167,07	7,22	171.800,00	0,14	15.212.030,00	26,75
Прилози правних лица и међународних удружења политичком субјекту	8.720.000,00	4,72	0,00	0,00	0,00	0,00
Приходи од чланарине	4.280,00	0,00	5.789,00	0,005	3.600,00	0,01
Приходи од имовине политичког субјекта	0,00	0,00	0,00	0,00	0,00	0,00
Други приходи	141.818,83	0,08	4.400,18	0,004	895.597,52	1,57
Кредити и зајмови	0,00	0,00	46.400.000,00	38,47	0,00	0,00
Укупно приходи са кредитима и зајмовима	184.902.093,53	100,00	120.606.704,21	100,00	56.853.678,82	100,00
Режијски и текући трошкови	38.686.264,98	10,96	28.133.302,05	31,12	9.521.867,29	4,75

¹ Према евиденцији Агенције за борбу против корупције, у 2015. години је достављено обавештење о промени адресе политичке странке. Седиште Либерално демократске партије је Емилијана Јосимовића 4/4, Београд

Трошкови рекламног материјала и публикација	50.009.384,63	14,17	4.997.740,80	5,53	32.755.134,86	16,36
Трошкови јавних догађаја	14.239.542,64	4,04	17.846.157,46	19,74	7.225.343,93	3,61
Зараде	8.793.272,00	2,49	8.383.321,00	9,27	1.637.174,12	0,82
Трошкови стручног усавршавања и оспособљавања, међународне сарадње и рада са чланством	5.599.224,42	1,59	5.586.918,06	6,18	0,00	0,00
Други трошкови	235.496.432,77	66,75	25.465.466,10	28,16	149.119.347,34	74,46
Укупно расходи	352.824.121,44	100,00	90.412.905,47	100,00	200.258.867,54	100,00

Новчана средства из јавних извора значајно су се смањила након 2012. године.

Прилози физичких лица највеће учешће у приходима имају 2014. године, док су приходи по основу прилога правних лица остварени само у 2012. години. Кредити су коришћени за финансирање редовног рада у 2013. години.

У посматраном периоду 2012-2014. године највећи део трошкова исказан је у оквиру позиције други трошкови, у просеку око 56%. Режијски и текући трошкови у 2014. години мањи су за око РСД 29 милиона у односу на 2012. годину. За трошкове јавних догађаја највише средстава издвојено је у току 2013. године. Трошкови стручног усавршавања и оспособљавања, међународне сарадње и рада са чланством нису приказани у ГФИ-у за 2014. годину, док су у претходне две године исказани у приближно истом износу.

IV Налаз контроле

У поступку контроле Годишњег финансијског извештаја *Либерално демократске партије*, утврђено је следеће:

- није достављено мишљење овлашћеног ревизора уз ГФИ;
- није достављена евиденција о имовини на обрасцу Е-2;
- политичка странка је финансирана од стране правног лица путем позајмице;
- није потрошено најмање 5% од укупних средстава из јавних извора добијених за редован рад на трошкове стручног усавршавања и оспособљавања, међународну сарадњу и рад са чланством.

Такође, контролом банковних рачуна утврђено је да су новчана средства са текућег рачуна који је политичка странка користила за финансирање изборне кампање за изборе за одборнике у Скупштину града Београда 2012. године, трансферисана на текући рачун за редован рад у априлу 2014. године са све припадајућом каматом. Напомињемо да ова новчана средства потичу из 2012. године из буџета Скупштине града Београда која тада нису потрошена и нису враћена у буџет.

Поред наведеног, утврђено је да је Градска управа града Панчева – Секретаријат за послове финансија, трансферисала целокупна припадајућа новчана средства *Либерално демократске партије* из буџета града Панчева за 2014. годину намењена за редован рад на текући рачун Удружења грађана „ЕКОПАН“ из Панчева.

Приходи

Контролом свих пријављених прихода које је политичка странка остварила из јавних извора, у једном случају је утврђена разлика од РСД 304.650,00 и то из буџета Скупштине града Панчева. Агенција је на основу прispеле документације утврдила да је Градски одбор Либерално демократске странке Панчево, писмено дао налог Градској управи града Панчева – Секретаријату за послове финансија, да се целокупна припадајућа новчана средства за редован рад *Либерално демократске партије*, из буџета града Панчева за 2014. годину у горе поменутом износу уплаћују на текући рачун Удружења грађана „ЕКОПАН“ из Панчева.

Поређењем података о свим приходима у ГФИ-у са пословним приходима и приходима од финансијске имовине који су исказани у Билансу успеха, утврђена је разлика у износу од РСД 1.300.000,00, за коју на основу достављене документације није било могуће утврдити на шта се односи.

У току 2014. године политички субјекат је примио средства на текуће рачуне за редован рад и текуће рачуне за изборне кампање у виду позајмица од стране правног лица „Агропослови“ д.о.о. Београд у укупном износу од РСД 12.589.000,00. Извршени су повраћаји позајмљених средстава истом правном лицу у укупном износу од РСД 11.756.000,00. Разлика од РСД 833.000,00 није враћена, с тим да провером није било могуће утврдити да ли је целокупан износ позајмице враћен, јер су плаћања према истом правном лицу са шифром плаћања погрешно уплаћених средстава, трансферисана у већем износу од преостале разлике.

Расходи

Либерално демократска партија од укупно добијених средстава за редован рад у 2014. години које је примила и исказала у ГФИ-у (30.778.991,43 РСД), није потрошила најмање 5% односно РСД 1.538.949,57 на трошкове стручног усавршавања и оспособљавања, међународну сарадњу и рад са чланством.

На основу достављене документације односно Спецификације трошкова, утврђено је да већи део трошкова који је настао у изборним кампањама у 2014. години није плаћен. Упоређивањем података (Спецификација трошкова, Подаци о неизмиреним обавезама на дан 31.08.2015. године, Приходи по основу освојених мандата у 2014. години и др) дошло се до сазнања да је већи део трошкова из 2014. године у износу од РСД 61.000.000,00 плаћен у 2015. години.

Имовина

Није се могла извршити провера имовине упоређивањем са подацима из Евиденција о имовини на обрасцу Е-2, јер исти није достављен.

V Дуговања

Анализом података достављених од стране политичке странке и података од правног лица „City light“ д.о.о., Београд, у делу који се односи на дуговања према медијским кућама, маркетиншким агенцијама, издаваоцима билборда, утврђено је да постоји разлика у износу од РСД 6.857.827,74. *Либерално демократска партија* је доставила податак да нема дуговање према поменутом правном лицу.

Политичка странка је на захтев Агенције доставила податке о неизмиреним обавезама према медијским кућама, издаваоцима билборда и маркетиншким агенцијама закључно са стањем на дан 31.08.2015. године, у укупном износу од РСД 234.276.703,45 и то према следећим пружаоцима услуга:

У 2012. години

- „Fox Televizija“ сврху изборне кампање из 2012. године, у укупном износу од РСД 48.966.054,18;
- „Pink International Company“ д.о.о, у сврху изборне кампање у 2012. години, у укупном износу од РСД 41.738.393,60;
- „РТС“ д.о.о, у сврху изборне кампање у 2012. години, у укупном износу од РСД 35.889.256,60;

- „G -Communications Group“ д.о.о. у сврху изборне кампање у 2012. години, у укупном износу од РСД 11.895.710,17;
- „Радио Б92“, у сврху изборне кампање у 2012. години, у укупном износу од РСД 5.859.630,72;
- „Grey WorldWilde“ д.о.о. у сврху изборне кампање у 2012. години, у укупном износу од РСД 3.767.097,60;
- „Новиснко издавачко друштво компанија Новости, а.д, у сврху изборне кампање у 2012. години, у укупном износу од РСД 164.885,00 и у сврху редовног рада у укупном износу од РСД 700.005,00;
- „Strategic Marketing“ д.о.о. у сврху изборне кампање у 2012. години, у укупном износу од РСД 249.999,99;
- „ТВ Банат“, у сврху изборне кампање у 2012. години, у укупном износу од РСД 51.899,94.

У 2013. години

- „Темпо Радио“ у сврху изборне кампање у 2013. години, у укупном износу од РСД 18.838,00;
- „За Медиа“ д.о.о. у сврху изборне кампање у 2013. години, у укупном износу од РСД 13.734,00.

У 2014. години

- „Fox Televizija“ сврху изборне кампање из 2014. године, у укупном износу од РСД 4.629.524,59;
- „Pink International Company“ д.о.о. у сврху изборне кампање у 2014. години, у укупном износу од РСД 28.840.417,16;
- „РТС“ д.о.о. у сврху изборне кампање у 2014. години, у укупном износу од РСД 51.491.257,50.

VI Стање обавеза по кредитима за редован рад и изборну кампању

Политичка странка у 2014. години није узимала кредит за финансирање редовног рада, као ни за изборну кампању. Стање обавеза по кредитима које је политичка странка узела у 2013. години на дан 01.01.2014. године износи РСД 31.589.111,35, а стање на дан 31.12.2014. године износи РСД 36.847.523,09.

На основу достављене документације, стање обавеза по кредитима на дан 31.08.2015. године које политичка странка има код АИК банке а.д. Београд износи РСД 30.974.911,55.

VII Финансирање кампање за избор народних посланика 2012 – 2014. године, према подацима из достављених извештаја о трошковима изборне кампање

Ниво избора	Народне Посланике 2012	Народне Посланике 2014	Индекс 2014/2012
Новчана средства из јавних извора	62.696.495,99	8.915.555,00	14,22
Услуге и добра из јавних извора	-	-	-
Прилози физичких лица политичком субјекту	11.281.000,00	13.013.970,00	115,36
Прилози правних лица и међународних удружења политичком субјекту	4.715.000,00	-	0,00
Сопствена средства	-	-	-
Кредити и зајмови	-	-	-
Укупно приходи	78.692.495,99	21.929.525,00	27,87

Трошкови изборног материјала	38.943.519,94	25.276.489,12	64,91
Трошкови јавних догађаја	8.625.334,88	3.218.767,24	37,32
Трошкови оглашавања	193.106.483,96	135.153.673,89	69,99
Остали трошкови изборне кампање	1.364.352,32	1.637.587,83	120,03
Укупно расходи	242.039.691,10	165.286.518,08	68,29

Поређењем података о приходима и расходима из изборних кампања 2012. и 2014. године може се рећи да је политичка странка прикупила више новчаних средстава из јавних извора 2012. године и потрошила више средства на трошкове оглашавања, трошкове изборног материјала и трошкове јавних догађаја.

VIII Приказ структуре новчаних прилога физичких и правних лица у изборним кампањама за избор народних посланика 2012 – 2014. године

Година	Физичка лица/ правна лица	Укупан бр. прилога	Укупан износ прилога	Удео у % прилога до 1.000 дин	Удео у % прилога од 1.001 – 45.000	Удео у % прилога од 45.001 – 500.000	Удео у % прилога од преко 500.001 (максимална дозвољена вредност)
2012	Физичка лица	24	11.281.000,00	-	0,43	12,56	87,01
2014	Физичка лица	25	13.013.970,00	-	0,52	2,16	97,32
2012	Правна лица	3	4.715.000,00	-	-	-	100
2014	Правна лица	-	-	-	-	-	-

Либерално демократска партија се у изборним кампањама 2012. и 2014. године финансирала прилозима правних и физичких лица. Поређењем обе године, можемо констатовати да је странка била финансирана скоро истим бројем физичких лица у приближно истом номиналном износу. Такође, треба напоменути да 2014. године није било прилога правних лица.

1.1.13. Лига социјалдемократата Војводине

Седиште: Трг младенаца 12, Нови Сад

Овлашћено лице из члана 31. Закона: Душан Бајић

II Број мандата

Укупан број мандата: 123

Број посланичких мандата у Народној скупштини Републике Србије: 6

Број посланичких мандата у Скупштини АП Војводине: 10

Број одборничких мандата у градовима: 37

Број одборничких мандата у општинама: 70

Просечан број запослених: 10

III Структура прихода и расхода политичке странке за период 2012 - 2014. године изражена у РСД и процентима (%)

	ГФИ 2012	ГФИ 2012 %	ГФИ 2013	ГФИ 2013 %	ГФИ 2014	ГФИ 2014 %
Новчана средства из јавних извора	41.102.878,83	49,51	32.884.523,45	97,63	42.068.740,09	95,20
Услуге и добра	0,00	0,00	0,00	0,00	0,00	0,00
Прилози физичких лица политичком субјекту	25.262.323,59	30,43	0,00	0,00	1.680.000,00	3,80
Прилози правних лица и међународних удружења политичком субјекту	15.135.000,00	18,23	0,00	0,00	0,00	0,00
Приходи од чланарине	1.509.314,80	1,82	695.560,80	2,07	427.991,00	0,97
Приходи од имовине политичког субјекта	1.912,37	0,002 ¹	0,00	0,00	0,00	0,00
Други приходи	3.354,11	0,004 ²	102.950,60	0,30	12.531,15	0,03
Кредити и зајмови	0,00	0,00	0,00	0,00	0,00	0,00
Укупно приходи са кредитима и зајмовима	83.014.783,70	100,00	33.683.034,85	100,00	44.189.262,24	100,00
Режијски и текући трошкови	12.794.469,00	13,36	15.387.735,03	50,93	20.470.155,32	55,35

¹ Приходи од имовине чине мали удео у укупним приходима, да би се избегло неприказивање учешћа ове врсте прихода, проценти су исказани са три децимале.

² Други приходи чине мали удео у укупним приходима, да би се избегло неприказивање учешћа ове врсте прихода, проценти су исказани са три децимале.

Трошкови рекламног материјала и публикација	19.806.725,06	20,67	7.393.828,32	24,47	6.825.257,00	18,45
Трошкови јавних догађаја	4.015.011,16	4,19	446.200,05	1,48	758.039,99	2,05
Зараде	2.916.603,05	3,04	3.371.178,51	11,16	4.340.239,41	11,74
Трошкови стручног усавршавања и оспособљавања, међународне сарадње и рада са чланством	0,00	0,00	0,00	0,00	67.692,00	0,18
Други трошкови	56.279.344,35	58,74	3.611.726,77	11,96	4.525.083,32	12,23
Укупно расходи	95.812.152,62	100,00	30.210.668,68	100,00	36.986.467,04	100,00

Прилози физичких и правних лица у 2012. години имају значајно учешће у укупним приходима, док се у наредним годинама око 96% прихода односи на новчана средства из јавних извора.

Режијски и текући трошкови, као и њихово учешће у укупним расходима, већи су у 2013. и 2014. години у односу на 2012. годину, када је око 59% расхода приказано у оквиру других трошкова. За трошкове јавних догађаја, трошкове рекламног материјала и публикација највише средстава издвојено је у току 2012. године. Трошкови зарада су након 2012. године порасли, а трошкови стручног усавршавања и оспособљавања, међународне сарадње први пут су исказани у ГФИ-у за 2014. годину.

IV Налаз контроле:

У поступку контроле Годишњег финансијског извештаја Лиге социјалдемократата Војводине, утврђено је следеће:

- нису приказани сви приходи из јавних извора за редован рад;
- нису објављени прилози физичких лица чије вредности премашују износ једне просечне месечне зараде;
- није потрошено најмање 5% од укупних средстава из јавних извора добијених за редован рад на трошкове стручног усавршавања и оспособљавања, међународну сарадњу и рад са чланством.

Политичка странка није водила Евиденцију о имовини у складу са Правилником.

Ревизија од стране овлашћеног лиценцираног ревизора

Ревизију ГФИ-а политичког субјекта за 2014. годину извршило је предузеће "Либра аудит" д.о.о. из Новог Сада. У свом извештају, ревизор је дао мишљење да је годишњи финансијски извештај приказан истинито и објективно по свим материјално значајним питањима. У Мишљењу овлашћеног ревизора скренута је пажња на то да политичка странка није у потпуности усагласила салда обавеза према повериоцима Ј.П. Пословни простор Нови Сад и Ј.К.П. Новосадска топлана Нови Сад на дан 31.12.2014. године.

У поступку контроле потврђени су сви наводи ревизора, с тим да су утврђене и друге неправилности које се односе на Закон о финансирању политичких активности.

Приходи

Упоредном анализом података из ГФИ-а и података из финансијског извештаја поднетог Агенцији за привредне регистре, утврђено је да подаци исказани у Билансу успеха нису истоветни подацима из ГФИ-а, делу пословни приходи за текућу годину, у износу од РСД 12.262,00. Та разлика није материјално значајна.

Контролом је утврђено је да су политичкој странци дозначена новчана средства из јавних извора, из више различитих буџета у укупном износу од РСД 42.068.740,00 (податак из ГФИ-а). Увидом у промет рачуна и податке Министарства финансија, утврђено је да су дозначена средства из јавних извора приказана у ГФИ-у потцењена у износу од РСД 399.309,00.

Такође, утврђено је да прилози седамнаест физичких лица чија вредност давања прелази просечну месечну зараду, нису објављена у складу са законом на интернет презентацији политичке странке.

Подаци исказани у Билансу успеха политичке странке и подаци исказан у ГФИ-у који се односе на приходе од чланарина, новчана средства из јавних извора и прилоге физичких и правних лица, нису једнаки. Утврђено је да су приходи у ГФИ-у мање приказани у износу од РСД 411.571,00.

Расходи

Лига социјалдемократа Војводине од укупно добијених средстава за редован рад у 2014. години које је примила и исказала у ГФИ-у (РСД 42.468.049,00), није потрошила најмање 5% односно РСД 2.123.402,00 на трошкове стручног усавршавања и оспособљавања, међународну сарадњу и рад са чланством.

Имовина

Политичка странка доставила је Евиденцију о имовини која се води на обрасцу Е-2, а утврђено је да се подаци не слажу са подацима о имовини исказаним у извештају, где је на позицији динарски пословни рачуни, погрешно приказано почетно стање.

V Дуговања

Политичка странка на основу достављених података на дан 31.08.2015. године, има неизмирених обавеза према медијским кућама, издаваоцима билборда и маркетиншким агенцијама, у укупном износу од РСД 4.682.797,04 и то према следећим пружаоцима услуга:

У 2011. години

- „Baby Blue“ Петроварадин, у сврху редовног рада у 2011. године, у укупном износу од РСД 2.351.972,00;
- „Libra Audit“ Нови Сад, у сврху редовног рада у 2011. године, у укупном износу од РСД 104.876,31;
- „Студио Центар“ Суботица, у сврху редовног рада у 2011. године, у укупном износу од РСД 68.717,72.

У 2012. години

- „Maxxes Distribution“ Нови Сад, у сврху редовног рада у 2012. године, у укупном износу од РСД 1.584.856,00.

У 2014. години

- „Студио Центар“ Суботица, у сврху редовног рада у 2014. године, у укупном износу од РСД 201.357,00;
- „Дирекција за изградњу и уређење Панчева“, у сврху редовног рада из 2014. године, у укупном износу од РСД 371.017,95.

VI Стање обавеза по кредитима за редован рад и изборну кампању

Увидом у ГФИ-у утврђено је да не постоји исказан податак на позицији краткорочни и дугорочни кредити, те се може закључити да се ЛСВ није задуживала по основу кредита код пословних банака у току 2014. године. Потребно је нагласити да политичка странка није доставила одговор на захтев који јој је Агенција упутила, а односи се на стање обавеза по кредитима на дан 31.08.2015. године.

VII Финансирање кампање за избор народних посланика 2012 – 2014. године, према подацима из достављених извештаја о трошковима изборне кампање

Политичка странка није самостално учествовала у изборним кампањама у периоду 2012 - 2014. године.

VIII Приказ структуре новчаних прилога физичких и правних лица у изборним кампањама за избор народних посланика 2012 – 2014. године

Политичка странка није самостално учествовала у изборним кампањама у периоду 2012 - 2014. године.

1.1.14. Ниједан од понуђених одговора

Седиште: Булевар ослобођења 60, Београд

Овлашћено лице из члана 31. Закона: Никола Тулимировић

II Број мандата

Укупан број мандата: 2

Број посланичких мандата у Народној скупштини Републике Србије: 0

Број посланичких мандата у Скупштини АП Војводине: 0

Број одборничких мандата у градовима: 1

Број одборничких мандата у општинама: 1

Просечан број запослених: 0

III Структура прихода и расхода политичке странке за период 2012 - 2014. године изражена у РСД и процентима (%)

	ГФИ 2012	ГФИ 2012 %	ГФИ 2013	ГФИ 2013 %	ГФИ 2014	ГФИ 2014 %
Новчана средства из јавних извора	8.446.998,46	97,45	10.364.745,62	94,38	4.356.945,43	77,67
Услуге и добра	0,00	0,00	0,00	0,00	0,00	0,00
Прилози физичких лица политичком субјекту	220.875,00	2,55	39.150,00	0,36	335.050,00	5,97
Прилози правних лица и међународних удружења политичком субјекту	0,00	0,00	0,00	0,00	0,00	0,00
Приходи од чланарине	0,00	0,00	0,00	0,00	0,00	0,00
Приходи од имовине политичког субјекта	0,00	0,00	578.225,56	5,26	917.921,58	16,36
Други приходи	0,00	0,00	0,00	0,00	0,00	0,00
Кредити и зајмови	0,00	0,00	0,00	0,00	0,00	0,00
Укупно приходи са кредитима и зајмовима	8.667.873,46	100,00	10.982.121,18	100,00	5.609.917,01	100,00
Режијски и текући трошкови	27.217,21	1,04	714.789,96	29,79	1.350.029,75	28,06
Трошкови рекламног материјала и публикација	583.642,60	22,34	266.979,29	11,12	90.351,00	1,88
Трошкови јавних догађаја	0,00	0,00	0,00	0,00	34.500,00	0,72
Зараде	0,00	0,00	0,00	0,00	0,00	0,00
Трошкови стручног усавршавања и оспособљавања, међународне сарадње и рада са чланством	296.943,00	11,36	588.000,00	24,51	232.600,00	4,83
Други трошкови	1.705.524,01	65,26	829.687,89	34,58	3.103.773,04	64,51
Укупно расходи	2.613.326,82	100,00	2.399.457,14	100,00	4.811.253,79	100,00

Новчана средства из јавних извора значајно мање учешће имају у укупним приходима у 2014. години, у односу на претходне две године, док се учешће прихода од имовине и прилога физичких лица повећало. У ГФИ-у за 2012. годину око 1% расхода исказано је у оквиру режијских и текућих трошкова, а у наредним годинама на њих се односи око 29% расхода. У 2014. години смањили су се трошкови рекламног материјала као и њихово учешће у укупним расходима у односу на 2012. годину. Део расхода који се односи на трошкове стручног усавршавања и оспособљавања, међународне сарадње и рада са чланством највећи је у 2013. години, око 24%, а најмањи у 2014. години, испод 5%. У посматраном периоду највећи износ расхода приказан је у оквиру других трошкова.

IV Налаз контроле

У поступку контроле Годишњег финансијског извештаја политичке странке *Ниједан од понуђених одговора* нису пронађене неправилности које се односе на Закон о финансирању политичких активности.

Ревизија од стране овлашћеног лиценцираног ревизора

Ревизију ГФИ-а политичке странке за 2014. годину извршила је "Codex audit" д.о.о. из Београда. У свом извештају, ревизор је дао позитивно мишљење на ГФИ и навео да је годишњи финансијски извештај по свему урађен у складу са Законом о финансирању политичких активности и Правилником о евиденцијама прилога и имовине, годишњем финансијском извештају и извештају о трошковима изборне кампање политичког субјекта.

У поступку контроле потврђени су сви наводи ревизора и нису утврђене друге неправилности које се односе на Закон о финансирању политичких активности.

Приходи

Приходи остварени на основу прилога физичких лица пријављени су и објављени на интернет презентацији политичке странке, у складу са Законом. Пратеће евиденције прилога се слажу са ГФИ-ем.

Расходи

НОПО је испунила законску обавезу и потрошила РСД 232.600,00 на трошкове стручног усавршавања и оспособљавања, међународну сарадњу и рад са чланством, што представља износ већи од законског минимума.

Имовина

НОПО је водила евиденцију о имовини у складу са Законом и исте је приказала у ГФИ-у.

V Дуговања

На основу података достављених на дан 31.08.2015. године, НОПО нема неизмирених обавеза према медијским кућама, издаваоцима билборда и маркетиншким агенцијама.

VI Стање обавеза по кредитима за редован рад и изборну кампању

Политичка странка се није задуживала по основу кредита код пословних банака у току 2014. године.

VII Финансирање кампање за избор народних посланика 2012 – 2014. године, према подацима из достављених извештаја о трошковима изборне кампање

Ниво избора	Народне Посланике 2012	Народне Посланике 2014	Индекс 2014/2012
Новчана средства из јавних извора	1.649.911,13	-	-
Услуге и добра из јавних извора	0,00	-	-
Прилози физичких лица политичком субјекту	125,00	-	-
Прилози правних лица и међународних удружења политичком субјекту	0,00	-	-
Сопствена средства	0,00	-	-
Кредити и зајмови	0,00	-	-
Укупно Приходи	1.650.036,13	-	-
Трошкови изборног материјала	367.664,40	-	-
Трошкови јавних догађаја	0,00	-	-
Трошкови оглашавања	621.931,73	-	-
Остали трошкови изборне кампање	660.315,00	-	-
Укупно расходи	1.649.911,13	-	-

Политичка странка није самостално учествовала у изборној кампањи 2014. године.

VIII Приказ структуре новчаних прилога физичких и правних лица у изборним кампањама за избор народних посланика 2012 – 2014. године

		Укупан бр. прилога	Укупан износ прилога	Удео у % прилога до 1.000 дин	Удео у % прилога од 1.001 – 45.000	Удео у % прилога од 45.001 – 500.000	Удео у % прилога од преко 500.001 (максимална дозвољена вредност)
2012	Физичка лица	1	125,00	100	0	0	0
2014	Физичка лица	-	-	-	-	-	-
2012	Правна лица	-	-	-	-	-	-
2014	Правна лица	-	-	-	-	-	-

Политичка странка није самостално учествовала у изборној кампањи 2014. године.

1.1.15. Нова странка

Седиште: Симина 9а, Београд

Овлашћено лице из члана 31. Закона: Владимир Гогич

II Број мандата

Укупан број мандата: 2

Број посланичких мандата у Народној скупштини Републике Србије: 1

Број посланичких мандата у Скупштини АП Војводине: 0

Број одборничких мандата у градовима: 1

Број одборничких мандата у општинама: 0

Просечан број запослених: 0

III Структура прихода и расхода политичке странке за период 2012 - 2014. године изражена у процентима (%)

	ГФИ 2012	ГФИ 2013	ГФИ 2014	ГФИ 2014 %
Новчана средства из јавних извора	-	-	7.243.262,88	89,15
Услуге и добра	-	-	0,00	0,00
Прилози физичких лица политичком субјекту	-	-	0,00	0,00
Прилози правних лица и међународних удружења политичком субјекту	-	-	203.000,00	2,50
Приходи од чланарине	-	-	641.650,00	7,90
Приходи од имовине политичког субјекта	-	-	0,00	0,00
Други приходи	-	-	36.536,50	0,45
Кредити и зајмови	-	-	0,00	0,00
Укупно приходи са кредитима и зајмовима	-	-	8.124.449,38	100,00
Режијски и текући трошкови	-	-	5.605.690,43	68,65
Трошкови рекламног материјала и публикација	-	-	178.041,00	2,18
Трошкови јавних догађаја	-	-	285.565,00	3,50
Зараде	-	-	0,00	0,00
Трошкови стручног усавршавања и оспособљавања, међународне сарадње и рада са чланством	-	-	1.550.000,00	18,98
Други трошкови	-	-	546.212,97	6,69
Укупно расходи	-	-	8.165.509,40	100,00

За 2012. и 2013. годину нема података, јер је *Нова странка* основана у току 2013. године за коју није поднела ГФИ. Новчана средства из јавних извора чине значајан део укупних прихода, поред њих остварени су и приходи од чланарине, а око 3% укупних прихода односи се на прилоге правних лица и друге приходе.

Режијски и текући трошкови имају највеће учешће у укупним расходима, а скоро 20% расхода исказано је у оквиру трошкова стручног усавршавања и оспособљавања, међународне сарадње и рада са чланством.

IV Налаз контроле

У поступку контроле Годишњег финансијског извештаја Нове странке, утврђено је следеће:

- није објављен ГФИ на интернет презентацију;
- нису приказани сви текући рачуни отворени код пословних банака;
- није објављен прилог правног лица чија вредност премашује износ једне просечне месечне зараде;
- није потрошено најмање 5% од укупних средстава из јавних извора добијених за редован рад на трошкове стручног усавршавања и оспособљавања, међународну сарадњу и рад са чланством.

Нова странка на захтев Агенције за допуну ГФИ-а, није доставила тражену документацију која се односи на евиденцију прилога, евиденцију о имовини и спецификацију осталих трошкова, као ни тражене податке везане за неизмирене обавезе према медијским кућама, издаваоцима билборда и маркетиншким агенцијама и стање обавеза по кредитима на дан 31.08.2015. године.

Ревизија од стране овлашћеног лиценцираног ревизора

Ревизију ГФИ-а политичке странке за 2014. годину извршило је предузеће "ИЕФ" д.о.о. из Београда. У свом извештају, ревизор је дао позитивно мишљење на годишњи финансијски извештај, да је приказан истинито и објективно по свим материјално значајним питањима.

У поступку контроле потврђени су сви наводи ревизора, с тим да су утврђене и друге неправилности које се односе на Закон о финансирању политичких активности.

Приходи

Политичка странка је у ГФИ-у исказала давање једног правног лица. Увидом у промет рачуна које политичка странка има отворене код пословних банака, утврђено је да је примила један прилог правног лица Опреминг д.о.о., Нови Сад у износу од РСД 203.000,00. Прегледом интернет презентације политичке странке, утврђено је да поменуто давање чија вредност премашује износ једне просечне месечне зараде, није објављено у складу са законом.

Расходи

Нова странка од укупно добијених средстава за редован рад у 2014. години које је примила и исказала у ГФИ-у (РСД 7.243.262,88), није потрошила најмање 5% односно РСД 1.550.000,00 на трошкове стручног усавршавања и оспособљавања, међународну сарадњу и рад са чланством.

Остале расходе који су у ГФИ-у приказани синтетички, није могуће анализирати детаљније, с обзиром да странка није између осталог на захтев Агенције доставила и Спецификацију наведених трошкова.

Имовина

Податке о имовини који су исказани у ГФИ-у, није могуће упоредити са подацима из Евиденције о имовини, с обзиром да политичка странка није доставила на захтев Агенције тражену документацију. Увидом у Биланс стања политичке странке исказана су дугорочна резервисања и обавезе у износу од РСД 44.000,00, што није усаглашено са подацима исказаним у ГФИ-у.

V Дуговања

Политичка странка није доставила тражене податке о неизмиреним обавезама према медијским кућама, издаваоцима билборда и маркетиншким агенцијама на дан 31.08.2015. године.

VI Стање обавеза по кредитима за редован рад и изборну кампању

Политичка странка нема исказаних података у ГФИ-у о дугорочним и краткорочним кредитима, а у контроли овај податак није било могуће проверити, с обзиром да политичка странка није доставила тражене податке који се односе на стање обавеза по кредитима на дан 31.08.2015. године.

VII Финансирање кампање за избор народних посланика 2012 – 2014. године, према подацима из достављених извештаја о трошковима изборне кампање

Политичка странка није самостално учествовала у изборним кампањама у периоду 2012 - 2014. године.

VIII Приказ структуре новчаних прилога физичких и правних лица у изборним кампањама за избор народних посланика 2012 – 2014. године

Политичка странка није самостално учествовала у изборним кампањама у периоду 2012 - 2014. године.

1.1.16. Нова Србија

Седиште: Обилићев венац 4/1, Београд

Овлашћено лице из члана 31. Закона: Радомир Куртић

II Број мандата

Укупан број мандата: 222¹

Број посланичких мандата у Народној скупштини Републике Србије: 6

Број посланичких мандата у Скупштини АП Војводине: 1

Број одборничких мандата у градовима: 33

Број одборничких мандата у општинама: 177

Просечан број запослених: 10

III Структура прихода и расхода политичке странке за период 2012 - 2014. године изражена у процентима (%)

	ГФИ 2012	ГФИ 2012 %	ГФИ 2013	ГФИ 2013 %	ГФИ 2014	ГФИ 2014 %
Новчана средства из јавних извора	38.545.354,90	91,75	36.584.244,02	98,94	33.257.965,19	98,98
Услуге и добра	0,00	0,00	0,00	0,00	0,00	0,00
Прилози физичких лица политичком субјекту	1.325.099,00	3,15	28.000,00	0,08	218.000,00	0,65
Прилози правних лица и међународних удружења политичком субјекту	88.000,00	0,21	60.000,00	0,16	0,00	0,00
Приходи од чланарине	78.631,08	0,19	65.552,90	0,18	0,00	0,00
Приходи од имовине политичког субјекта	0,00	0,00	0,00	0,00	0,00	0,00
Други приходи	1.972.434,07	4,70	236.559,78	0,64	124.881,33	0,37
Кредити и зајмови	0,00	0,00	0,00	0,00	0,00	0,00
Укупно приходи са кредитима и зајмовима	42.009.519,05	100,00	36.974.356,70	100,00	33.600.846,52	100,00
Режијски и текући трошкови	14.189.230,30	35,76	17.177.560,83	44,38	15.889.415,52	44,57
Трошкови рекламног материјала и публикација	3.586.808,00	9,04	5.161.901,98	13,34	4.266.458,40	11,97
Трошкови јавних догађаја	5.197.613,55	13,10	1.570.482,70	4,06	679.600,00	1,91

Зараде	7.045.219,89	17,75	10.078.947,04	26,04	9.854.456,19	27,64
Трошкови стручног усавршавања и оспособљавања, међународне сарадње и рада са чланством	595.980,00	1,50	0,00	0,00	513.335,00	1,44
Други трошкови	9.068.913,10	22,85	4.713.907,86	12,18	4.445.207,94	12,47
Укупно расходи	39.683.764,84	100,00	38.702.800,41	100,00	35.648.473,05	100,00

Новчана средства из јавних извора смањивала су се након 2012. године у просеку за РСД 2,6 милиона годишње, али се повећало њихово учешће у укупним приходима, јер су у 2013. и 2014. години остварена мања средства по основу осталих врста прихода, у односу на 2012. годину.

Учешће режијских и текућих трошкова у расходима 2013. и 2014. године веће је од њиховог учешће у 2012. години. За трошкове рекламног материјала и публикација највише средстава издвојено у току 2013. године, а трошкови јавних догађаја највеће учешће имали су у току 2012. године. За зараде је најмање средстава утрошено 2012. године. Трошкови стручног усавршавања и оспособљавања, међународне сарадње и рада са чланством нису приказани у ГФИ-у за 2013. годину.

IV Налаз контроле

У поступку контроле Годишњег финансијског извештаја *Нове Србије*, утврђено је следеће:

- приказани су мањи односно већи износи прихода из појединих буџета јединица локалних самоуправа која су јој пренета на основу освојених мандата, у односу на стварно приходована средства;
- нису објављени прилози физичких лица чије вредности премашују износ једне просечне месечне зараде;
- није потрошено најмање 5% од укупних средстава из јавних извора добијених за редован рад на трошкове стручног усавршавања и оспособљавања, међународну сарадњу и рад са чланством.

Такође, утврђено је да *Нова Србија* није водила Евиденцију о имовини у складу са Законом.

Ревизија од стране овлашћеног лиценцираног ревизора

Ревизију извештаја политичке странке за 2014. годину извршило је "ЛБ-Рев" д.о.о. из Београда. У складу са својим овлашћењима ревизор је, у свом извештају изразио мишљење са резервом и навео је следеће:

- политичка странка није извршила попис имовине и обавеза са стањем на дан 31.12.2014. године;
- остали расходи су потцењени у износу од РСД 545.000,00, док су исправке вредности других потраживања и датих аванса такође потцењени у износу од РСД 174.000,00 и РСД 371.000,00 редом са стањем на дан 31.12.2014. године;
- расходи по основу ефеката промене рачуноводствене политике и исправке грешака ранијих периода који су исказани у укупном износу од РСД 4.451.000,00 и укључују и износ од РСД 432.000,00 који се односи на директан отпис потраживања из претходних периода који је требао да буде евидентиран на терет осталих расхода, док се износ од РСД 4.019.000,00 односи на обавезе настале током ранијих година.

¹ Укупан број мандата не укључује податке о мандатима за седам случајева (СО Врбас, Лебане, Пећинци, Пожега, Рума, Темерин и Ћићевац), јер Агенција не располаже истим.

У поступку контроле потврђени су сви наводи ревизора, с тим да су утврђене и друге неправилности које се односе на Закон о финансирању политичких активности.

Приходи

Утврђено је да су *Новој Србији* дозначена новчана средства из јавних извора из више различитих буџета, али су утврђена одређена неслагања у погледу истинитости приказаних података. Наиме, упоредном анализом ГФИ-а, промета по текућим рачунима и подацима Служби за финансије јединица локалних самоуправа о пренетим средствима утврђена су неслагања приказана у табели.

Утврђено је да прилог физичког лица Драгана Исаиловића у износу од РСД 58.000,00 премашује износ једне просечне месечне зараде и није објављен на интернет презентацији Нове Србије.

Расходи

Нова Србија од укупно добијених средстава за редован рад у 2014. години које је примила и исказала у ГФИ-у (РСД 33.232.832,07), није потрошила најмање 5% односно РСД 1.661.641,60 на трошкове стручног усавршавања и оспособљавања, међународну сарадњу и рад са чланством. Потребно је нагласити да је странка током 2014. године у више наврата била у блокади по свим текућим рачунима и на тај начин није била у могућности да врши плаћања било које врсте добара или услуга.

Имовина

Нова Србија није водила Евиденцију о имовини на обрасцу Е-2 у складу са Законом.

V Дуговања

На основу достављених података, на дан 31.08.2015. године *Нова Србија* нема неизмирених обавеза према медијским кућама, издаваоцима билборда и маркетиншким агенцијама.

VI Стање обавеза по кредитима за редован рад и изборну кампању

Политичка странка се није задуживала по основу кредита код пословних банака у току 2014. године.

VII Финансирање кампање за избор народних посланика 2012 – 2014. године, према подацима из достављених извештаја о трошковима изборне кампање

Политичка странка није самостално учествовала у изборним кампањама у периоду 2012 - 2014. године.

VIII Приказ структуре новчаних прилога физичких и правних лица у изборним кампањама за избор народних посланика 2012 – 2014. године

Политичка странка није самостално учествовала у изборним кампањама у периоду 2012 - 2014. године.

1.1.17. Партија уједињених пензионера Србије

Седиште: Топличин венац 11, Београд

Овлашћено лице из члана 31. Закона: Владимир Јестратијевић

II Број мандата

Укупан број мандата: 164¹

Број посланичких мандата у Народној скупштини Републике Србије: 12

Број посланичких мандата у Скупштини АП Војводине: 1

Број одборничких мандата у градовима: 46

Број одборничких мандата у општинама: 105

Просечан број запослених: 3

III Структура прихода и расхода политичке странке за период 2012 - 2014. године изражена у РСД и процентима (%)

	ГФИ 2012	ГФИ 2012 %	ГФИ 2013	ГФИ 2013 %	ГФИ 2014	ГФИ 2014 %
Новчана средства из јавних извора	36.080.146,06	86,30	64.509.961,85	90,41	65.502.989,03	83,11
Услуге и добра	0,00	0,00	0,00	0,00	0,00	0,00
Прилози физичких лица политичком субјекту	549.043,00	1,31	364.026,80	0,51	481.409,00	0,61
Прилози правних лица и међународних удружења политичком субјекту	283.559,00	0,68	80.202,97	0,11	21.970,00	0,03
Приходи од чланарине	2.341.384,00	5,60	5.784.003,00	8,11	3.726.087,20	4,73
Приходи од имовине политичког субјекта	0,00	0,00	0,00	0,00	1.211.385,41	1,53
Други приходи	2.552.784,00	6,11	615.208,00	0,86	7.872.101,39	9,99
Кредити и зајмови	0,00	0,00	0,00	0,00	0,00	0,00
Укупно приходи са кредитима и зајмовима	41.806.916,06	100,00	71.353.402,62	100,00	78.815.942,03	100,00
Режијски и текући трошкови	28.756.868,00	68,79	27.415.417,74	70,40	44.126.860,88	56,12
Трошкови рекламног материјала и публикација	3.284.651,00	7,86	45.940,00	0,12	18.917.864,59	24,06

¹ Укупан број мандата не укључује податке о мандатима за девет случајева (ГСО Барајево, Младеновац и Раковица; СО Аранђеловац, Жагубица, Топола, Сјеница, Неготин и Пећинци), јер Агенција не располаже истим.

Трошкови јавних догађаја	1.669.156,00	3,99	649.985,38	1,67	0,00	0,00
Зараде	7.810.889,00	18,69	10.531.531,00	27,04	13.355.204,60	16,98
Трошкови стручног усавршавања и оспособљавања, међународне сарадње и рада са чланством	281.811,00	0,67	300.126,88	0,77	816.024,50	1,04
Други трошкови	0,00	0,00	0,00	0,00	1.418.279,46	1,80
Укупно расходи	41.803.375,00	100,00	38.943.001,00	100,00	78.634.234,03	100,00

Структура прихода у периоду 2012 - 2014. године је приближно иста. Највећи део прихода односи се на новчана средства из јавних извора. Највећи проценат расхода приказан је у оквиру режијских и текућих трошкова. Трошкови рекламног материјала и публикација у 2014. години имају веће учешће укупним расходима, у односу на претходне године, па се самим тим у 2014. години нешто мањи део расхода односи на режијске и текуће трошкове, око 56% у односу на ранији период када је њихово учешће било око 70%.

IV Налаз контроле

У поступку контроле Годишњег финансијског извештаја Партије уједињених пензионера Србије, утврђено је следеће:

- нису објављени прилози физичких лица чије вредности премашују износ једне просечне месечне зараде;
- нису приказани сви текући рачуни отворени код пословних банака;
- приказани су мањи односно већи износи прихода из појединих буџета јединица локалних самоуправа која су јој пренета на основу освојених мандата, у односу на стварно приходована средства;
- политичка странка је финансирана од стране удружења пензионера из различитих локалних самоуправа путем позајмица;
- политичка странка је финансирала Удружење пензионера и Организацију пензионера путем позајмица;
- политичка странка је финансирала хуманитарне активности које се односе на давање помоћи за поплављена подручја;
- није потрошено најмање 5% од укупних средстава из јавних извора добијених за редован рад на трошкове стручног усавршавања и оспособљавања, међународну сарадњу и рад са чланством;
- политичка странка је ненаменски трошила средства, са рачуна за редован рад плаћени су трошкови изборне кампање.

Такође, утврђено је да је било прилога физичких лица у готовини.

Политичка странка није водила Евиденцију о имовини у складу са Законом.

Ревизија од стране овлашћеног лиценцираног ревизора

Ревизију ГФИ-а политичког субјекта за 2014. годину извршило је предузеће "Привредни саветник" д.о.о. из Београда. У свом извештају, ревизор је дао мишљење да је годишњи финансијски извештај приказан истинито и објективно по свим материјално значајним питањима. У Мишљењу

овлашћеног ревизора скренута је пажња на недоследности и грешке настале приликом закључења пословних књига и састављања финансијских извештаја за статистичке потребе. Позиција пасиве, нераспоређени вишак прихода над расходима за статистичке потребе, прецењена је за РСД 2.413 хиљада, а потцењена су дугорочна резервисања и обавезе за исти износ.

У поступку контроле потврђени су сви наводи ревизора, с тим да су утврђене и друге неправилности које се односе на Закон о финансирању политичких активности.

Приходи

У ГФИ-у није исказано 10 текућих рачуна за редован рад које политичка странка има отворене код пословних банака, а контролом је утврђено да је било промета по рачунима.

Број рачуна	Банка	Намена	Приливи	Одливи
310-209844-17	НЛБ БАНКА	Редован рад	194.132,39	301.624,30
200-2790470101898-44	ПОШТАНСКА ШТЕДИОНИЦА	Редован рад	93.500,00	45.288,59
355-3200262608-25	ВОЈВОЂАНСКА	Редован рад	83.321,39	80.220,39
150-13870-44	КРЕДИ БАНКА	Редован рад	70.000,00	66.198,68
200-2297730104933-86	ПОШТАНСКА ШТЕДИОНИЦА	Редован рад	55.370,00	40.065,00
180-3041210032132-60	АЛФА БАНКА	Редован рад	46.868,70	27.700,00
355-1135642-36	ВОЈВОЂАНСКА	Редован рад	35.800,00	35.845,24
330-44000477-41	МЕРИДИЈАН БАНКА	Редован рад	17.834,38	19.075,00
160-215290-32	БАНКА ИНТЕСА	Редован рад	2.400,00	245,00
200-2647920101810-75	ПОШТАНСКА ШТЕДИОНИЦА	Редован рад	0,00	6.654,93

Упоредивањем података из Евиденција прилога Е-1 и ГФИ-а, утврђено је да се исказани подаци слажу, односно да је политичка странка водила евиденције у складу са Законом.

У извештају је приказан мањи/већи износ прихода из појединих буџета јединица локалних самоуправа од стварно приходованих средстава. Приходи из буџета скупштина општина Бабушнице, Нови Бечеј, Сента, Велико Градиште и из буџета Скупштине града Суботице, приказани су за укупно РСД 350.488,36 мање од стварно пренетих средстава за редован рад из ових извора, док су приходи из буџета градских скупштина општина Звездаре и Лазаревца, као и из буџета Скупштине општине Бајина Башта приказани су за укупно РСД 45.925,35 више од стварно пренетих средстава.

Осам јединица локалне самоуправе доставило је нетачан податак Агенцији о износу пренетих средстава за редован рад политичкој странци.

Извор новчаних средстава	Податак јединице локалне самоуправе	Податак банке	Број рачуна на који су средства пренета
Стара Пазова	177.351,77	192.235,14	205-112504-39
Чачак	127.648,00	116.416,00	330-18001032-94
Ђуприја	84.139,90	95.796,77	205-113955-51
Рума	61.248,95	91.373,85	355-1077574-28
Осечина	7.168,59	5.373,52	205-105164-40
Деспотовац	0,00	75.224,00	160-234567-13
Димитровград	0,00	48.000,00	325-9500800002252-83
Оџаци	0,00	4.775,04	310-14367-83

Новчани прилог физичког лица Жељка Славковића пријављен је у ГФИ-у износу од РСД 210.000,00, а увидом у промет по рачуну утврђено је да му је извршен повраћај средстава у износу од РСД 206.788,00. Утврђени реални износ давања (новчаног и неновчаног) поменутог лица износи РСД 76.412,00. Наведени износ премашује износ једне просечне месечне зараде, а провером је утврђено да није објављен на интернет презентацији политичке странке.

Контролом је утврђено да је већи број физичких лица извршило готовинске уплате прилога политичкој странци који појединачно прелазе износ од РСД 1.000,00. Укупан износ давања који су пријављени у ГФИ-у износи РСД 130.930,00 и ова давања нису враћена у складу са Законом. Такође, међу горе поменутих готовинским давањима која прелазе појединачно износ од РСД 1.000,00, постоје утврђене евидентираних уплате на текуће рачуне политичке странке, које нису пријављене у ГФИ-у и износе укупно РСД 153.225,00.

ПУПС је био финансиран позајмицама Удружења пензионера из општина Кладово, Нова Варош, Блаце, Тутин и Неготин, што је у супротности са Законом. Позајмице ових удружења приказане су у обрасцу Е-2 у делу краткорочне финансијске обавезе, а на рачунима политичке странке, утврђене су уплате у укупном износу од РСД 105.800,00 које нису враћене.

Расходи

Током 2014. године, политичка странка је део својих средстава трошила у хуманитарне сврхе. Средства су коришћена за помоћ поплавленим општинама Костолац, Јагодина, Осечина, Вршац, Уб, Бајина Башта, Љиг, Шид, Коцељева и Крупањ, као и градској општини Чукарица. Укупан износ средстава која су уплаћивана на рачун општинских управа за ту намену износи РСД 374.360,00. Такође, средства су уплаћена и Уницефу.

Политичка странка финансирала је Удружење пензионера Велика Плана и Организацију пензионера општине Лучани у виду зајма у укупном износу од РСД 167.200,00. Ове позајмице је евидентирала у својим евиденцијама у Е-2 на позицији позајмице у оквиру краткорочних потраживања.

Политичка странка је током 2014. године платила трошкове са рачуна за редован рад који се односе на изборну кампању за изборе за народне посланике у Народну Скупштину Републике Србије у износу од РСД 6.040.915,29. Према коалиционом споразуму *Партија уједињених пензионера Србије* није била у обавези да евидентира и плаћа настале трошкове.

Партија уједињених пензионера Србије од укупно добијених средстава за редован рад у 2014. години које је примила и исказала у ГФИ-у (РСД 65.502.989,03), није потрошила најмање 5% односно РСД 3.275.149,45 на трошкове стручног усавршавања и оспособљавања, међународну сарадњу и рад са чланством.

Имовина

Упоредивањем података који су наведени у Евиденцији имовине Е-2, а односе се на промет појединих динарских рачуна, утврђено је да се не слажу са подацима по изводима текућих рачуна добијених од пословних банака.

Такође, исказани подаци у ГФИ-у, који се односе на стање добављача у земљи на дан 01.01.2014. године, нису једнаки са исказаним подацима на дан 31.12.2013. године, као и исказаним подацима на овој позицији у Билансу стања за 2014. годину.

V Дуговања

Политичка странка, на основу достављених података, на дан 31.08.2015. године има неизмирених обавеза према медијским кућама, издаваоцима билборда и маркетиншким агенцијама и то према „Marketing press“ д.о.о Београд, у сврху изборне кампање из 2014. године, у укупном износу од РСД 2.922.698,33.

VI Стање обавеза по кредитима за редован рад и изборну кампању

Политичка странка се није задуживала по основу кредита код пословних банака у 2014. години.

VII Финансирање кампање за избор народних посланика 2012 – 2014. године, према подацима из достављених извештаја о трошковима изборне кампање

Политичка странка није самостално учествовала у изборним кампањама у периоду 2012 - 2014. године.

VIII Приказ структуре новчаних прилога физичких и правних лица у изборним кампањама за избор народних посланика 2012 – 2014. године

Политичка странка није самостално учествовала у изборним кампањама у периоду 2012 - 2014. године.

1.1.18. Партија за демократско деловање

Седиште: Прешево, Рамиза Садикуа 3

Овлашћено лице из члана 31. Закона: Зихни Османи

II Број мандата

Укупан број мандата: 27

Број посланичких мандата у Народној скупштини Републике Србије: 2

Број посланичких мандата у Скупштини АП Војводине: 0

Број одборничких мандата у градовима: 0

Број одборничких мандата у општинама: 25

Просечан број запослених: -¹

III Структура прихода и расхода политичке странке за период 2012 - 2014. године изражена у РСД и процентима (%)

	ГФИ 2012	ГФИ 2012 %	ГФИ 2013	ГФИ 2013 %	ГФИ 2014	ГФИ 2014 %
Новчана средства из јавних извора	12.471.755,80	100,00	6.505.217,50	93,39	11.308.145,00	100,00
Услуге и добра	0,00	0,00	0,00	0,00	0,00	0,00
Прилози физичких лица политичком субјекту	0,00	0,00	0,00	0,00	0,00	0,00
Прилози правних лица и међународних удружења политичком субјекту	0,00	0,00	0,00	0,00	0,00	0,00
Приходи од чланарине	0,00	0,00	0,00	0,00	0,00	0,00
Приходи од имовине политичког субјекта	0,00	0,00	0,00	0,00	0,00	0,00
Други приходи	0,00	0,00	460.443,00	6,61	0,00	0,00
Кредити и зајмови	0,00	0,00	0,00	0,00	0,00	0,00
Укупно приходи са кредитима и зајмовима	12.471.755,80	100,00	6.965.660,50	100,00	11.308.145,00	100,00
Режијски и текући трошкови	8.091.000,00	82,13	7.088.427,18	74,89	5.748.681,00	57,97
Трошкови рекламног материјала и публикација	0,00	0,00	0,00	0,00	130.000,00	1,31
Трошкови јавних догађаја	0,00	0,00	0,00	0,00	1.358.514,00	13,70
Зараде	1.760.000,00	17,87	2.001.463,00	21,14	1.854.000,00	18,70

Трошкови стручног усавршавања и оспособљавања, међународне сарадње и рада са чланством	0,00	0,00	300.570,00	3,18	825.370,00	8,32
Други трошкови	0,00	0,00	75.000,00	0,79	0,00	0,00
Укупно расходи	9.851.000,00	100,00	9.465.460,18	100,00	9.916.565,00	100,00

У периоду 2012 - 2014. године у оквиру прихода исказана су само новчана средства из јавних извора.

У односу на 2012. и 2013. годину када није било трошкова јавних догађаја, у 2014. години они чине око 14% укупних расхода. Повећало се и учешће трошкова стручног усавршавања и оспособљавања, међународне сарадње и рада са чланством.

IV Налаз контроле

У поступку контроле Годишњег финансијског извештаја Партије за демократско деловање, утврђено је следеће:

- није објављен ГФИ на интернет презентацији;
- нису приказани сви текући рачуни отворени код пословних банака;
- нису приказани сви приходи и расходи остварени у 2014. години.

У току 2014. године, као и претходних година, политичка странка се финансирала путем позајмица од правних и физичких лица. Физичка лица су уплаћивала новчана средства на шалтерима банке у готовини и иста су им враћена у готовини.

Ревизија од стране овлашћеног лиценцираног ревизора

Ревизију ГФИ-а политичке странке за 2014. годину извршило је предузеће „МдМ ревизија“ д.о.о. из Београда. У свом извештају, ревизор је дао позитивно мишљење на ГФИ и навео да је годишњи финансијски извештај по свему урађен у складу са Законом о финансирању политичких активности и Правилником о евиденцијама прилога и имовине, годишњем финансијском извештају и извештају о трошковима изборне кампање политичког субјекта.

У поступку контроле потврђени су сви наводи ревизора, с тим да су утврђене и друге неправилности које се односе на Закон о финансирању политичких активности.

Приходи

Правна лица која су извршила позајмице политичкој странци су:

- „Сuki company“ д.о.о. Велики Трновац, М.Б. 17469657 у износу од РСД 1.000.000,00;
- „Unikat“ д.о.о. Бујановац, М.Б. 07633688 у износу од РСД 865.000,00;
- „Минор“ д.о.о. Биљача, М.Б. 17271261, у износу од РСД 1.635.000,00.

Укупан износ уплаћених позајмица од поменутих правних лица износи РСД 3.500.000,00 и уплате су извршене са њихових текућих рачуна. Повраћај средстава према наведеним правним лицима извршена су 03.04.2014. године. Увидом у финансијске извештаје код Агенције за привредне регистре сва три напред наведена правна лица имала су позитиван финансијски резултат и остварила добит у 2013. години у износу од РСД 2,2 до 5,5 милиона.

Физичка лица која су уплатила позајмице политичкој странци су:

- *Зихни Османи, у износу од РСД 20.000,00;*
- *Зејадин Небији, у износу од РСД 1.416.000,00;*
- *Селајдин Авдиу, у износу од РСД 2.000.000,00;*
- *Надер Садику, у износу од РСД 2.000.000,00.*

Сва напред наведена средства уплаћена су у готовини општим уплатницама на шалтеру банке на текући рачун политичке странке. Овлашћено лице политичке странке за располагање новчаним средствима по текућем рачуну, подигао је готовински новчана средства која одговарају износу појединачних позајмица од горе поменутих лица дана 02. и 03. априла 2014. године. Према промету по текућем рачуну, а на основу документације пословне банке (фотокопије уговора о позајмицама и фотокопије налога о уплатама и исплатама новчаних средстава), може се закључити да су напред наведене позајмице и враћене.

Такође, политичка странка је имала повраћаје новчаних средстава у сврху позајмице за ликвидност од стране оснивача. Напомињемо да је овакав вид финансирања од стране оснивача политичке странке, било и ранијих година.

Политичка странка није пријавила два текућа рачуна које има отворене код пословних банака, један који је коришћен за финансирање изборне кампање за изборе за народне посланике за Народну скупштину РС и један текући рачун који је коришћен за редован рад за финансирање општинског одбора Медвеђа.

Увидом у промет по текућем рачуну уочено је да је извршен пренос новчаних средстава другим политичким странкама, чији основ преноса није било могуће тачно утврдити, с обзиром да је опис преноса средстава по изводу банке наведен као промет роба и услуга.

Поређењем ГФИ-а и Биланса успеха који је предат Агенцији за привредне регистре утврђено је да постоји неслагање у подацима који се односе на укупно све пословне приходе. Ову разлику није могуће утврдити, с обзиром да Редован годишњи финансијски извештај за 2014. годину Партије за демократско деловање није доступан на интернет презентацији, на дан 05.11.2015. године, када је вршена провера података.

Расходи

Контролом расхода које је политичка странка исказала у ГФИ-у и поређењем са прометом по текућим рачунима, утврђено је да су трансферисана новчана средства политичким странкама. Демократској унији Албанаца из Бујановца трансферисана су средства по основу прилога, дана 14.04.2014. године у износу од РСД 400.000,00, 30.09.2014. године у износу од РСД 200.000,00 и 24.10.2014. године у износу од РСД 350.000,00. Покрету за демократски прогрес из Бујановца дана 24.06.2014. године извршен је трансфер средстава у износу од РСД 179.107,14, а будући да Агенција нема сазнања о међусобним правним односима ове две политичке странке, није могуће тачно утврдити који је основ преноса ових средстава.

Политичка странка није исказала расходе у Годишњем финансијском извештају, иако је извршила плаћање према правном лицу РТ „Алди“ у износу од РСД 571.500,00.

Такође, на основу достављене документације (Споразум и фотокопија рачуна за извршене услуге са правним лицем РТ „Спектри“ у износу од РСД 250.000,00), утврђено је да овај трошак није исказан у ГФИ-у и није плаћен

Имовина

У вези са овим делом ГФИ-а на основу поређења података из евиденција о имовини и поднетог Годишњег финансијског извештаја утврђено је да не постоји разлика, али према утврђеним неправилностима који се односе на расходе (неисказане обавезе према добављачима у земљи за извршене услуге које нису пријављене као трошак у ГФИ-у), може се констатовати да није вођена евиденција у складу са Законом и да нису приказани сви подаци.

V Дуговања

Политичка странка на основу достављених података на дан 31.08.2015. године нема неизмирених обавеза према медијским кућама, издаваоцима билборда и маркетиншким агенцијама.

VI Стање обавеза по кредитима за редован рад и изборну кампању

Политичка странка се није задуживала по основу кредита код пословних банака у 2014. години.

VII Финансирање кампање за избор народних посланика 2012 – 2014. године, према подацима из достављених извештаја о трошковима изборне кампање

Ниво избора	Народне Посланике 2012	Народне Посланике 2014	Индекс 2014/2012
Новчана средства из јавних извора	12.698.023,85	14.270.729,00	112,36
Услуге и добра из јавних извора	-	-	-
Прилози физичких лица политичком субјекту	-	-	-
Прилози правних лица и међународних удружења политичком субјекту	-	-	-
Сопствена средства	-	-	-
Кредити и зајмови	-	-	-
Укупно Приходи	12.698.023,85	14.270.729,00	112,38
Трошкови изборног материјала	5.629.214,25	3.133.234,00	55,66
Трошкови јавних догађаја	501.551,00	6.319.831,00	1.260,05
Трошкови оглашавања	2.295.916,80	1.846.397,00	80,42
Остали трошкови изборне кампање	4.271.341,80	2.971.034,00	69,57
Укупно расходи	12.698.023,85	14.270.496,00	112,38

Поређењем података о приходима и расходима из изборних кампања 2012. и 2014. године, може се рећи да је политичка странка прикупила и утрошила средства у приближно истим износима. Једино значајно одступање односи се на трошкове јавних догађаја, који су у знатно већем износу 2014. године, у односу на 2012. годину.

VIII Приказ структуре новчаних прилога физичких и правних лица у изборним кампањама за избор народних посланика 2012 – 2014. године

		Укупан бр. прилога	Укупан износ прилога	Удео у % прилога до 1.000 дин	Удео у % прилога од 1.001 – 45.000	Удео у % прилога од 45.001 – 500.000	Удео у % прилога од преко 500.001 (максимална дозвољена вредност)
2012	Физичка лица	-	-	-	-	-	-
2014	Физичка лица	-	-	-	-	-	-
2012	Правна лица	-	-	-	-	-	-
2014	Правна лица	-	-	-	-	-	-

Политичка странка није била финансирана ни 2012. ни 2014. године од стране правних и физичких лица.

1.1.19. Покрет снага Србије - БК

Седиште: Теразије 28, Београд

Овлашћено лице из члана 31. Закона: Љубица Вукотић

II Број мандата

Укупан број мандата: 17¹

Број посланичких мандата у Народној скупштини Републике Србије: 0

Број посланичких мандата у Скупштини АП Војводине: 0

Број одборничких мандата у градовима: 7

Број одборничких мандата у општинама: 10

Просечан број запослених: -²

III Структура прихода и расхода политичке странке за период 2012 - 2014. године изражена у РСД и процентима (%)

	ГФИ 2012	ГФИ 2012 %	ГФИ 2013	ГФИ 2013 %	ГФИ 2014	ГФИ 2014 %
Новчана средства из јавних извора	309.933,11	1,90	567.654,65	9,70	376.167,86	24,65
Услуге и добра	0,00	0,00	0,00	0,00	0,00	0,00
Прилози физичких лица политичком субјекту	15.482.800,00	95,09	4.852.100,00	82,90	1.150.000,00	75,35
Прилози правних лица и међународних удружења политичком субјекту	490.000,00	3,01	0,00	0,00	0,00	0,00
Приходи од чланарине	0,00	0,00	0,00	0,00	0,00	0,00
Приходи од имовине политичког субјекта	0,00	0,00	0,00	0,00	0,00	0,00
Други приходи	0,00	0,00	433.219,16	7,40	0,00	0,00
Кредити и зајмови	0,00	0,00	0,00	0,00	0,00	0,00
Укупно приходи са кредитима и зајмовима	16.282.733,11	100,00	5.852.973,81	100,00	1.526.167,86	100,00
Режијски и текући трошкови	9.103.864,00	59,83	1.580.347,96	34,34	61.352,71	11,36
Трошкови рекламног материјала и публикација	5.949.413,74	39,10	2.941.623,09	63,92	478.640,11	88,64
Трошкови јавних догађаја	0,00	0,00	0,00	0,00	0,00	0,00
Зараде	161.872,00	1,07	80.394,00	1,74	0,00	0,00

¹ Укупан број мандата не укључује податке о мандатима за шест случајева (СО Бела Црква, Беочин, Лебане, Пожега, Топола и Ћићевац), јер Агенција не располаже истим.

² Увидом у регистар финансијских извештаја који се води код АПР-а дана 06.11.2015. године, није могуће утврдити просечан број запослених лица у политичкој странци Покрет снага Србије - БК, јер је статус извештаја у обради.

Трошкови стручног усавршавања и оспособљавања, међународне сарадње и рада са чланством	0,00	0,00	0,00	0,00	0,00	0,00
Други трошкови	0,00	0,00	0,00	0,00	0,00	0,00
Укупно расходи	15.215.149,74	100,00	4.602.365,05	100,00	539.992,82	100,00

Приходи и расходи значајно су се смањили након 2012. године. Прилози физичких лица чине у просеку око 84% укупних прихода у посматраном периоду. Правна лица била су даваоци прилога у 2012. години, а након те године нису остварени приходи по том основу.

Највеће смањење расхода забележено је у оквиру режијских и текућих трошкова, са око РСД 9 милиона у 2012. години смањили су се на готово РСД 61 хиљаду у 2014. години. Трошкови рекламног материјала и публикација чине највећи део расхода у 2013. и 2014. години. За зараде је издвојен мали износ средстава у току 2012. и 2013. године, а у ГФИ-у за 2014. трошкови зарада нису приказани.

IV Налаз контроле

У поступку контроле утврђено је да *Покрет снага Србије – БК* није потрошио најмање 5% од укупних средстава из јавних извора добијених за редован рад на трошкове стручног усавршавања и оспособљавања, међународну сарадњу и рад са чланством.

Ревизија од стране овлашћеног лиценцираног ревизора

Ревизију ГФИ-а политичке странке за 2014. годину извршило је предузеће “ХЛБ ДСТ Ревизија” д.о.о. из Београда. У складу са својим овлашћењима ревизор је утврдио и дао мишљење на годишњи финансијски извештај да је приказан истинито и објективно по свим материјално значајним питањима.

У поступку контроле потврђени су сви наводи ревизора, с тим да су утврђене и друге неправилности које се односе на Закон о финансирању политичких активности.

Приходи

У поступку контроле утврђено је да је политичка странка исказала све приходе које је остварила у 2014. години. Политичкој странци уплаћена су новчана средства из јавних извора за редован рад која јој припадају из буџета, као и прилози физичких лица, на текући рачун.

Расходи

Покрет снага Србије - БК од укупно добијених средстава за редован рад у 2014. години које је примила и исказала у ГФИ-у (РСД 376.167,86), није потрошио најмање 5% односно РСД 18.808,30 на трошкове стручног усавршавања и оспособљавања, међународну сарадњу и рад са чланством.

У току 2014. године, контролом по промету текућег рачуна, утврђено је да је политичка странка дуговања из ранијих година (2013.) која се односе на трошкове услуга пропаганде и рекламе према правном лицу “Астра симит” д.о.о. из Београда, извршила плаћањем принудним путем по судским одлукама у укупном износу од РСД 1.013.608,09.

Имовина

У вези са овим делом ГФИ-а није било значајних одступања, односно сви исказани подаци су и утврђени. На основу података из Е-2 може се констатовати да имовина је вођена хронолошки у складу са Правилником.

V Дуговања

Политичка странка на основу достављених података на дан 31.08.2015. године, нема неизмирених обавеза према медијским кућама, издаваоцима билборда и маркетиншким агенцијама.

VI Стање обавеза по кредитима за редован рад и изборну кампању

Политички субјект се није задуживао по основу кредита код пословних банака у 2014. години.

VII Финансирање кампање за избор народних посланика 2012 – 2014. године, према подацима из достављених извештаја о трошковима изборне кампање

Политички субјект није учествовао самостално у изборним кампањама 2012 - 2014. години.

VIII Приказ структуре новчаних прилога физичких и правних лица у изборним кампањама за избор народних посланика 2012 – 2014. године

Политички субјект није учествовао самостално у изборним кампањама 2012 - 2014. години.

1.1.20. Покрет социјалиста

Седиште: Доситејева 21/III, Београд

Овлашћено лице из члана 31. Закона: Александар Вулин

II Број мандата

Укупан број мандата: 36¹

Број посланичких мандата у Народној скупштини Републике Србије: 3

Број посланичких мандата у Скупштини АП Војводине: 1

Број одборничких мандата у градовима: 9

Број одборничких мандата у општинама: 23

Просечан број запослених: -²

III Структура прихода и расхода политичке странке за период 2012 - 2014. године изражена у РСД и процентима (%)

	ГФИ 2012	ГФИ 2012 %	ГФИ 2013	ГФИ 2013 %	ГФИ 2014	ГФИ 2014 %
Новчана средства из јавних извора	228.219,65	48,98	499.403,40	15,93	1.729.922,27	49,80
Услуге и добра	0,00	0,00	0,00	0,00	0,00	0,00
Прилози физичких лица политичком субјекту	113.386,60	24,33	2.048.720,00	65,36	1.189.514,72	34,25
Прилози правних лица и међународних удружења политичком субјекту	20.000,00	4,29	385.700,00	12,30	553.600,00	15,94
Приходи од чланарине	166.200,00	17,83	200.860,00	6,41	0,00	0,00
Приходи од имовине политичког субјекта	0,00	0,00	0,00	0,00	0,00	0,00
Други приходи	21.279,90	4,57	62,61	0,002	417,24	0,01
Кредити и зајмови	0,00	0,00	0,00	0,00	0,00	0,00
Укупно приходи са кредитима и зајмовима	549.086,15	100,00	3.134.746,01	100,00	3.473.454,23	100,00
Режијски и текући трошкови	343.466,67	83,68	870.625,42	26,62	4.218.542,42	84,67
Трошкови рекламног материјала и публикација	41.000,00	9,99	1.981.425,08	60,58	293.400,25	5,89
Трошкови јавних догађаја	0,00	0,00	0,00	0,00	0,00	0,00
Зараде	0,00	0,00	0,00	0,00	120.465,00	2,42

Трошкови стручног усавршавања и оспособљавања, међународне сарадње и рада са чланством	26.000,00	6,33	418.800,00	12,80	349.600,00	7,02
Други трошкови	0,00	0,00	0,00	0,00	0,00	0,00
Укупно расходи	410.466,67	100,00	3.270.850,50	100,00	4.982.007,67	100,00

Приходи и расходи повећали су се након 2012. године. Новчана средства из јавних извора значајно су већа у 2014. години у односу на претходне две године. Највећи износ прихода остварен је по основу прилога физичких и правних лица у 2013. и 2014. години. Приходи од чланарина нису остварени у 2014. години, док је на почетку посматраног периода по основу ове врсте прихода остварено око 18% прихода. Структура расхода је приближно иста у 2012. и 2014. години, највећи део трошкова исказан је у оквиру режијских и текућих трошкова, док се у 2013. години значајно повећало учешће трошкова рекламног материјала и публикација и износи око 60%, а у 2012. и 2014. години њихово учешће било је испод 10%. Трошкови зарада први пут су исказани у ГФИ-у за 2014. годину.

IV Налаз контроле

У поступку контроле Годишњег финансијског извештаја *Покрета социјалиста*, утврђено је следеће:

- нису објављени прилози правних лица чије вредности премашују износ једне просечне месечне зараде;
- приказан је мањи износ прихода из буџета јединице локалне самоуправе који је пренет на основу освојених мандата, у односу на стварно приходована средства;
- правна лица која су дала прилоге за редован рад, у тренутку давања су имала неизмирене обавезе по основу јавних прихода;
- није приказала прилоге физичких лица.

У току 2014. године, утврђено је да се политичка странка финансирала путем позајмица од правних лица и исте нису враћене.

Поједина физичка лица су уплаћивала новчана средства на шалтерима банке у готовини.

Такође, утврђено је да *Покрет социјалиста* није водио Евиденцију прилога и Евиденцију о имовини у складу са Законом.

Ревизија од стране овлашћеног лиценцираног ревизора

Ревизију ГФИ-а политичког субјекта за 2014. годину извршило је предузеће "Фин ревизија" д.о.о. из Београда. У свом извештају, ревизор је дао мишљење на годишњи финансијски извештај да је приказан истинито и објективно по свим материјално значајним питањима.

У поступку контроле потврђени су сви наводи ревизора, с тим да су утврђене и друге неправилности које се односе на Закон о финансирању политичких активности.

Приходи

У поступку контроле утврђено је да су политичкој странци дозначена новчана средства из јавних извора за редован рад на текући рачун, која јој припадају из буџета јединица локалних самоуправа. У ГФИ-у није приказан овај приход у износу од РСД 50.539,00 из буџета града Чачка, а Градска управа за финансије града Чачка доставила је податак да је пренела средства у износу од

¹ Укупан број мандата не укључује податке о мандатима за четири случајева (ГСО Барајево, СО Врбас, Пећинци и Ћићевац), јер Агенција не располаже истим.

² Увидом у регистар финансијских извештаја који се води код АПР-а дана 09.11.2015. године, није могуће утврдити просечан број запослених лица у политичкој странци *Покрет Социјалиста*, јер је статус извештаја у обради.

РСД 38.539,00 на текући рачун поменуте странке, што је у мање него што утврђено у контроли.

Прилози од седам правних лица чија је вредност давања премашила износ једне просечне месечне зараде нису објављени на интернет презентацији политичке странке.

У поступку контроле утврђено је неслагање између Евиденције прилога ГФИ-а и промета по текућем рачуну.

Велики број прилога физичких лица (50) уплаћен је готовински на текући рачун политичке странке. Ове уплате по основу прилога физичких лица нису извршене у складу са Законом и нису враћене. Увидом у извод банке на рачуну нису евидентирани уплате 16 физичких лица у укупном износу од РСД 435.339,00, а евидентирани су у ГФИ-у. Даље, утврђено је да у ГФИ-у није приказано 32 прилога физичких лица која су уплаћена готовински на рачун политичког субјекта у укупном износу од РСД 217.010,00.

Пет правних лица који су били даваоци прилога странци, у тренутку давања прилога за финансирање редовног рада политичког субјекта нису имали измирене све обавезе по основу јавних прихода.

Даваоци прилога	Матични број	Износ давања	Датум давања	Износ дуга на дан давања
Марија Јоцић ПР, Чишћење и одржавање објекта "MS Clean" Београд	62432993	50.400,00 50.700,00 52.500,00	15.01.2014. 07.03.2014. 09.05.2014.	12.477,38 13.422,84 13.822,94
Арма проводка д.о.о. Бач	20587580	60.000,00 40.000,00 10.000,00	26.08.2014. 10.09.2014. 15.09.2014.	212.405,42
"Metalfer Steel Mill" д.о.о. Сремска Митровица	08144605	50.000,00	31.10.2014.	137,38
ММД Арма д.о.о. Бач	20872217	50.000,00	09.12.2014.	114,95
Дејан Синциревић ПР, Дечија играоница "Cosmo Land" Нови Сад	63296406	10.000,00	31.10.2014.	151.928,02

У ГФИ-у није приказан прилог физичког лица Владимира Сора у укупном износу од РСД 18.000,00 који је евидентиран на рачуну политичке странке више пута.

Предузеће за производњу чипса и других производа од кромпира "Chips Way" д.о.о. Чачак дана 2. јула 2014. године уплатило је РСД 100.000,00 на рачун политичке странке, основ уплате није познат. Предузеће Галенс д.о.о. Нови Сад дана 3. јула 2014. године уплатило је на рачун политичке странке РСД 80.000,00 на име позајмице по уговору.

Предузеће "ММЛ-Маркел-Комерц" д.о.о. Нови Сад дана 4. јула 2014. године уплатило је на рачун политичке странке РСД 50.000,00, на изводу банковног рачуна опис основа уплате је безготовинска позајмица оснивача за ликвидност. На изводима рачуна политичке странке до 31.12.2014. године није евидентиран повраћај позајмице наведеним предузећима.

Расходи

Трошкови настали у вези са финансирањем редовног рада коришћени су за функционисање и пропагирање идеје политичког субјекта (рад са бирачима и чланством, трошкове промоције, рекламног материјала и публикација, трошкове зарада, и накнада запослених, комуналне трошкове, као и трошкове за друге сличне активности), али су коришћени и за помоћ поплављенима. Политичка странка је уплатила укупно РСД 94.900,00 на име донације за помоћ поплављеним подручјима.

Сви утврђени трошкови приказани су у ГФИ-у.

Имовина

Политичка странка је доставила евиденцију о имовини на обрасцу Е-2, али није вођена у складу са Законом, односно нису унети подаци о имовини, капиталу и обавезама који су исказани у обрасцу И-1 део IV Имовина, улози (сопствени извори) и обавезе политичког субјекта.

V Дуговања

Политичка странка на основу достављених података на дан 31.08.2015. године, има неизмирене обавезе настале у 2014. години према Студију за видео продукцију Ча-видео у износу од 5.000 динара.

VI Стање обавеза по кредитима за редован рад и изборну кампању

Политичка странка се није задуживала по основу кредита код пословних банака у 2014. години.

VII Финансирање кампање за избор народних посланика 2012 – 2014. године, према подацима из достављених извештаја о трошковима изборне кампање

Политичка странка није самостално учествовала у изборним кампањама у периоду 2012 – 2014. године.

VIII Приказ структуре новчаних прилога физичких и правних лица у изборним кампањама за избор народних посланика 2012 – 2014. године

Политичка странка није самостално учествовала у изборним кампањама у периоду 2012 – 2014. године.

1.1.21. Ромска демократска странка

Седиште: Улица 7 број 102, Нови Сад

Овлашћено лице из члана 31. Закона: Душан Бокан

II Број мандата

Укупан број мандата: 8

Број посланичких мандата у Народној скупштини Републике Србије: 0

Број посланичких мандата у Скупштини АП Војводине: 0

Број одборничких мандата у градовима: 6

Број одборничких мандата у општинама: 2

Просечан број запослених: 0

III Структура прихода и расхода политичке странке за период 2012 - 2014. године изражена у РСД и процентима (%)

	ГФИ 2012	ГФИ 2012 %	ГФИ 2013	ГФИ 2013 %	ГФИ 2014	ГФИ 2014 %
Новчана средства из јавних извора	1.642.469,04	97,95	1.577.666,85	100,00	1.400.178,38	100,00
Услуге и добра	0,00	0,00	0,00	0,00	0,00	0,00
Прилози физичких лица политичком субјекту	21.200,00	1,26	0,00	0,00	0,00	0,00
Прилози правних лица и међународних удружења политичком субјекту	0,00	0,00	0,00	0,00	0,00	0,00
Приходи од чланарине	13.200,00	0,79	0,00	0,00	0,00	0,00
Приходи од имовине политичког субјекта	0,00	0,00	0,00	0,00	0,00	0,00
Други приходи	0,00	0,00	0,00	0,00	0,00	0,00
Кредити и зајмови	0,00	0,00	0,00	0,00	0,00	0,00
Укупно приходи са кредитима и зајмовима	1.676.869,04	100,00	1.577.666,85	100,00	1.400.178,38	100,00
Режијски и текући трошкови	100.005,00	10,14	116.892,68	48,29	37.886,30	2,94
Трошкови рекламног материјала и публикација	740.837,30	75,08	125.155,80	51,71	699.443,00	54,26
Трошкови јавних догађаја	0,00	0,00	0,00	0,00	31.000,00	2,41
Зараде	0,00	0,00	0,00	0,00	0,00	0,00
Трошкови стручног усавршавања и оспособљавања, међународне сарадње и рада са чланством	0,00	0,00	0,00	0,00	336.000,00	26,07

Други трошкови	145.836,08	14,78	0,00	0,00	184.619,88	14,32
Укупно расходи	986.678,38	100,00	242.048,48	100,00	1.288.949,18	100,00

Новчана средства из јавних извора су једини извор финансирања у 2013. и 2014. години, а у 2012. години Ромска демократска странка остварила је и мали део прихода по основу давања физичких лица (прилози и чланарине).

На трошкове рекламног материјала и публикација односи се највећи део расхода у посматраном периоду, у просеку око 60%. Трошкови стручног усавршавања и оспособљавања, међународне сарадње и рада са чланством први пут су исказани у ГФИ-у за 2014. годину.

IV Налаз контроле

У поступку контроле годишњег финансијског извештаја Ромске демократске странке, нису пронађене неправилности које се односе на Закон о финансирању политичких активности.

Поређењем података о свим приходима, као и података о готовини и готовинским еквивалентима који су исказани у ГФИ-у, са подацима исказаним у Билансу успеха и Билансу стања поднети Агенцији за привредне регистре и увидом у извод по текућем рачуну, утврђено је да подаци међусобно не кореспондирају.

Ревизија од стране овлашћеног лиценцираног ревизора

Ревизију ГФИ-а политичке странке за 2014. годину извршило је "Визура Инвент Ревизија" д.о.о. из Зрењанина. У складу са својим овлашћењима ревизор је утврдио и навео у свом извештају мишљење да је годишњи финансијски извештај по свему урађен у складу са Законом о финансирању политичких активности и Правилником о евиденцијама прилога и имовине, годишњем финансијском извештају и извештају о трошковима изборне кампање политичког субјекта.

У поступку контроле потврђени су сви наводи ревизора, с тим да нису утврђене неправилности које се односе на Закон о финансирању политичких активности.

Приходи

Ромска демократска странка је све приходе остварене из јавних извора приказала у ГФИ-у. Пратеће евиденције прилога се слажу са ГФИ-ем.

Расходи

Ромска демократска странка је испунила законску обавезу и потрошила РСД 336.000,00 на трошкове стручног усавршавања и оспособљавања, међународну сарадњу и рад са чланством, што представља износ већи од законског минимума.

Расходи који су исказани у ГФИ-у у делу укупно сви други трошкови у износу од РСД 184.619,00 на основу достављене спецификације, утврђено је да је политичка странка приказала трошкове који се односе на трошкове ревизије, трошкове књиговодства, трошкове репрезентације и трошкове провизије банке.

Имовина

Ромска демократска странка је водила евиденцију о имовини у складу са Законом и исте је приказала у ГФИ-у.

V Дуговања

Увидом у ГФИ-у, утврђено је да *Ромска демократска странка* нема неизмирене обавезе према медијским кућама, издаваоцима билборда и маркетиншким агенцијама.

VI Стање обавеза по кредитима за редован рад и изборну кампању

Политичка странка се није задуживала по основу кредита код пословних банака у току 2014. године.

VII Финансирање кампање за избор народних посланика 2012 – 2014. године, према подацима из достављених извештаја о трошковима изборне кампање

Политичка странка није самостално учествовала у изборним кампањама у периоду 2012 - 2014. године.

VIII Приказ структуре новчаних прилога физичких и правних лица у изборним кампањама за избор народних посланика 2012 – 2014. године

Политичка странка није самостално учествовала у изборним кампањама у периоду 2012 - 2014. године.

1.1.22. Савез војвођанских Мађара

Седиште: Аге Мамужића 11/1, Суботица

Овлашћено лице из члана 31. Закона: Иштван Пастор

II Број мандата

Укупан број мандата: 133

Број посланичких мандата у Народној скупштини Републике Србије: 4

Број посланичких мандата у Скупштини АП Војводине: 8

Број одборничких мандата у градовима: 23

Број одборничких мандата у општинама: 98

Просечан број запослених: 9

III Структура прихода и расхода политичке странке за период 2012 - 2014. године изражена у РСД и процентима (%)

	ГФИ 2012	ГФИ 2012 %	ГФИ 2013	ГФИ 2013 %	ГФИ 2014	ГФИ 2014 %
Новчана средства из јавних извора	56.461.452,00	96,22	41.238.184,00	95,09	71.667.516,00	76,33
Услуге и добра	0,00	0,00	0,00	0,00	0,00	0,00
Прилози физичких лица политичком субјекту	2.195.973,00	3,74	2.053.485,00	4,74	2.240.523,00	2,39
Прилози правних лица и међународних удружења политичком субјекту	0,00	0,00	0,00	0,00	0,00	0,00
Приходи од чланарине	0,00	0,00	0,00	0,00	0,00	0,00
Приходи од имовине политичког субјекта	0,00	0,00	75.272,00	0,17	1.654,00	0,00
Други приходи	23.075,00	0,04	0,00	0,00	9.979.809,00	10,63
Кредити и зајмови	0,00	0,00	0,00	0,00	10.000.000,00	10,65
Укупно приходи са кредитима и зајмовима	58.680.500,00	100,00	43.366.941,00	100,00	93.889.502,00	100,00
Режијски и текући трошкови	6.816.830,00	11,93	4.578.932,00	12,57	5.332.511,00	6,49
Трошкови рекламног материјала и публикација	20.220.335,00	35,37	2.726.149,00	7,49	6.021.031,00	7,33
Трошкови јавних догађаја	8.044.405,00	14,07	3.822.331,00	10,50	6.455.410,00	7,86
Зараде	7.770.910,00	13,59	11.096.917,00	30,48	24.270.992,00	29,55

Трошкови стручног усавршавања и оспособљавања, међународне сарадње и рада са чланством	1.922.566,00	3,37	1.300.253,00	3,57	6.822.966,00	8,31
Други трошкови	12.387.451,00	21,67	12.886.837,00	35,39	33.228.504,00	40,46
Укупно расходи	57.162.497,00	100,00	36.411.419,00	100,00	82.131.414,00	100,00

Највећи проценат прихода односи се на новчана средства из јавних извора у периоду 2012 - 2014. године. За финансирање изборне кампање у 2014. години коришћен је кредит.

Учешће трошкова рекламног материјала и публикација је знатно веће у 2012. години, него у 2013. и 2014. години, а и трошкови јавних догађаја имају веће учешће у расходима у 2012. години. Највећи проценат расхода у 2014. и 2013. години исказан је у оквиру зарада и других трошкова.

IV Налаз контроле

У поступку контроле Годишњег финансијског извештаја *Савеза војвођанских Мађара*, утврђено је да нису пронађене неправилности које се односе на Закон о финансирању политичких активности.

Ревизија од стране овлашћеног лиценцираног ревизора

Ревизију ГФИ-а политичког субјекта за 2014. годину извршило је предузеће „Финодит“ д.о.о. из Београда. У свом извештају, ревизор је дао мишљење на годишњи финансијски извештај да је приказан истинито и објективно по свим материјално значајним питањима. У оквиру датог мишљења ревизор је скренуо пажњу која се односи на следеће:

Током 2014. године са становишта испољених трендова и кретања у домену односа прихода и расхода политичке странке, на материјално значајном нивоу, била је расходно интензивнија у односу на остварене просеке трендова и кретања истих категорија у вишегодишњем периоду пре 01.01.2014. године. Услед тога су условљена државна давања, односно буџетска средства Републике Србије за финансирање редовног рада која се морају утрошити наменски у складу за захтевима Закона о финансирању политичких активности („Сл. гласник РС”, бр. 43/2011 и 123/2014), акумулирана током 2012. и 2013. године као одложени приходи политичке странке, у потпуности утрошена током 2014. године за покриће претходно постојећег вишка расхода над приходима.

У поступку контроле потврђени су сви наводи ревизора, с тим да нису утврђене неправилности које се односе на Закон о финансирању политичких активности.

Приходи

Евиденција прилога физичких и правних лица која се вода на обрасцу Е-1, слаже се са подацима исказаним о прилозима у ГФИ-у.

Прегледом интернет презентације политичке странке, утврђено је да су прилози физичких лица, чије вредности премашују износ једне просечне месечне зараде објављени у складу са законом.

Расходи

Политичка странка је расходе по основу изборних кампања у току 2014. године исказала у годишњем финансијском извештају и контролом је потврђена истоветност свих података о расходима исказаним у Билансу успеха са подацима о расходима исказаним у ГФИ-у.

Имовина

У вези са овим делом ГФИ-а није било значајних одступања, односно сви исказани подаци су и утврђени.

V Дуговања

Политичка странка на основу података достављених на дан 31.08.2015. године, нема неизмирених обавеза према медијским кућама, издаваоцима билборда и маркетиншким агенцијама.

VI Стање обавеза по кредитима за редован рад и изборну кампању

Политичка странка је за намене финансирања изборне кампање 2014. године подигла кредит у износу од РСД 10.000.000,00. Обезбеђење овог кредита је извршено наменским депозитом у износу од РСД 3.000.000,00, а камата на депозит није дефинисана. Политичка странка нема неизмирених обавеза по овом основу на дан 31.08.2015. године, односно кредит је враћен у току године.

VII Финансирање кампање за избор народних посланика 2012 – 2014. године, према подацима из достављених извештаја о трошковима изборне кампање

Ниво избора	Народне Посланике 2012	Народне Посланике 2014	Индекс 2014/2012
Новчана средства из јавних извора	23.808.796,00	24.981.077,78	104,92
Услуге и добра из јавних извора	0,00	0,00	0,00
Прилози физичких лица политичком субјекту	0,00	135.000,00	0,00
Прилози правних лица и међународних удружења политичком субјекту	0,00	0,00	0,00
Сопствена средства	0,00	498.500,00	0,00
Кредити и зајмови	8.890.000,00	10.000.000,00	112,48
Укупно Приходи	32.698.796,00	35.614.577,78	108,91
Трошкови изборног материјала	12.072.886,00	8.802.577,56	72,91
Трошкови јавних догађаја	1.527.708,00	1.346.592,00	88,14
Трошкови оглашавања	7.032.491,00	11.673.654,00	165,99
Остали трошкови изборне кампање	3.175.711,00	3.297.754,23	103,84
Укупно расходи	23.808.796,00	25.120.577,79	105,51

Поређењем података о приходима и расходима из изборних кампања 2012. и 2014. године, може се рећи да нема већих одступања и да је политичка странка и прикупила и утрошила средства готово идентично.

VIII Приказ структуре новчаних прилога физичких и правних лица у изборним кампањама за избор народних посланика 2012 – 2014. године

		Укупан бр. прилога	Укупан износ прилога	Удео у % прилога до 1.000 дин	Удео у % прилога од 1.001 – 45.000	Удео у % прилога од 45.001 – 500.000	Удео у % прилога од преко 500.001 (максимална дозвољена вредност)
2012	Физичка лица	-	-	-	-	-	-
2014	Физичка лица	4	135.000,00	0	100	0	0
2012	Правна лица	-	-	-	-	-	-
2014	Правна лица	-	-	-	-	-	-

Политичка странка је била финансирана само од стране физичких лица у 2014. години.

1.1.23. Санџачка демократска партија

Седиште: Сјеничка 29, Нови Пазар

Овлашћено лице из члана 31. Закона: Сеад Кецап

II Број мандата

Укупан број мандата: 34¹

Број посланичких мандата у Народној скупштини Републике Србије: 0

Број посланичких мандата у Скупштини АП Војводине: 0

Број одборничких мандата у градовима: 12

Број одборничких мандата у општинама: 22

Број запослених: 0

III Структура прихода и расхода политичке странке за период 2012 - 2014. године изражена у РСД и процентима (%)

	ГФИ 2012	ГФИ 2012 %	ГФИ 2013	ГФИ 2013 %	ГФИ 2014	ГФИ 2014 %
Новчана средства из јавних извора	9.227.394,15	86,21	808.401,50	62,34	982.868,00	53,46
Услуге и добра	0,00	0,00	0,00	0,00	0,00	0,00
Прилози физичких лица политичком субјекту	1.229.000,00	11,48	267.000,00	20,59	107.000,00	5,82
Прилози правних лица и међународних удружења политичком субјекту	50.000,00	0,47	0,00	0,00	235.000,00	12,78
Приходи од чланарине	0,00	0,00	0,00	0,00	10.000,00	0,55
Приходи од имовине политичког субјекта	0,00	0,00	0,00	0,00	0,00	0,00
Други приходи	197.508,00	1,84	221.446,00	17,07	503.550,71	27,39
Кредити и зајмови	0,00	0,00	0,00	0,00	0,00	0,00
Укупно приходи са кредитима и зајмовима	10.703.902,15	100,00	1.296.847,50	100,00	1.838.418,71	100,00
Режијски и текући трошкови	4.095.906,10	39,08	767.119,50	71,19	741.938,40	42,90
Трошкови рекламног материјала и публикација	1.011.106,47	9,65	0,00	0,00	0,00	0,00
Трошкови јавних догађаја	452.940,00	4,32	0,00	0,00	0,00	0,00
Зараде	844.892,00	8,06	0,00	0,00	0,00	0,00

¹ Укупан број мандата не укључује податке о мандатима за Скупштину општине Прибој, јер Агенција не располаже истим

Трошкови стручног усавршавања и оспособљавања, међународне сарадње и рада са чланством	0,00	0,00	0,00	0,00	0,00	0,00
Други трошкови	4.076.731,90	38,89	310.430,74	28,81	987.454,90	57,10
Укупно расходи	10.481.576,47	100,00	1.077.550,24	100,00	1.729.393,30	100,00

Новчана средства из јавних извора и прилози физичких лица значајно су се смањили након 2012. године. Прилози правних лица нису приказани у ГФИ-у за 2013. годину, а у 2012. и 2014. години остварен је мали износ прихода по овом основу.

Смањење прихода пратило је и смањење расхода у 2013. и 2014. години. У ГФИ-у за 2012. годину заступљене су све врсте трошкова, осим трошкова стручног усавршавања, док су у ГФИ-у за 2013. и 2014. години сви расходи исказани у оквиру режијских и текућих трошкова и других трошкова.

IV Налаз контроле

У поступку контроле Годишњег финансијског извештаја *Санџачко демократске партије*, утврђено је следеће:

- није објављен ГФИ на интернет презентацији;
- нису приказани сви текући рачуни отворени код пословних банака;
- приказани су мањи износи прихода из појединих буџета јединица локалних самоуправа која су јој пренета на основу освојених мандата, у односу на стварно приходована средстава;
- нису приказани сви прилози физичких лица;
- нису објављени прилози физичких и правних лица чије вредности премашује износ једне просечне месечне зараде;
- није потрошено најмање 5% од укупних средстава из јавних извора добијених за редован рад на трошкове стручног усавршавања и оспособљавања, међународну сарадњу и рад са чланством.

Значајно је напоменути да је политичка странка извршила отпис дуговања према добављачима која датирају из ранијег периода, и иста нису евидентирана као прилог нити у евиденцијама нити у Годишњем финансијском извештају.

Такође, није водила Евиденцију о имовини у складу са Законом.

Ревизија од стране овлашћеног лиценцираног ревизора

Ревизију ГФИ-а политичке странке за 2014. годину извршило је предузеће "Финодит" д.о.о. из Београда. У свом извештају, ревизор је изнео основ за мишљење са резервом навео следеће:

- није присуствовао попису имовине и обавеза политичког субјекта са стањем на дан 31.12.2014. године, пошто је тај дан претходио дану када је ангажован. У току обављања ревизије, нијему достављен извештај о попису као ни Одлука о усвајању истог;
- да је политички субјект је исказао податак у оквиру других прихода који се односи на отписане обавезе према више привредних друштава од којих је утврђено да је само једно привредно друштво у ликвидацији, док су остала друштва активна, као и да му није презентована документација на основу које би се уверио у основаност наведених отписа обавеза, па самим тим и признавање ових прихода;

- да је политички субјект у оквиру режијских и текућих трошкова исказао остале трошкове које је преценио за износ од 131.190,50 РСД (трошкови електричне енергије);
- да је политички субјект исказао укупно друге трошкове у износу од 987.454,90 РСД, али није доставио на увид документацију на основу које је извршено признавање дела трошкова у износу од 362.100,00 РСД, те да није у могућности да се изјасни у односу на исказане трошкове као ни да утврди износ корекције по овом основу;
- да политички субјект потценио остале обавезе и губитак, као и да се обавезе према добављачима не измирују и да су неусаглашене;
- да исказане обавезе према добављачима са дуговним салдом у износу од 177.693,18 РСД на основу документације која је стављена на увид, није било могуће да се увери да су обавезе признате у висини очекиваних одлива, као ни да се утврди износ корекција по овом основу;
- да политички субјект није искористио средства за стручно усавршавање и оспособљавање, међународну сарадњу и рад са чланством у складу са Законом.

У поступку контроле потврђени су сви наводи ревизора, с тим да су утврђене и друге неправилности које се односе на Закон о финансирању политичких активности.

Приходи

Утврђено је да су политичкој странци дозначена новчана средства из јавних извора, из више различитих буџета, док новчана средства које је политичка странка примила из буџета СО Нова Варош (РСД 11.194,00), из буџета СО Тутин (РСД 69.142,80), из буџета СО Прибој (РСД 93.518,00) и буџета СО Пријеполје (РСД 96.880,69) нису приказана у ГФИ-у.

Прилог једног физичког лица Алије Мујагић у износу од РСД 5.500,00 није исказан у ГФИ-у, док прилог једног физичког лица (Елвир Хамидовић – РСД 52.000,00) и прилог правног лица ("Садовић петрол" д.о.о. из Новог Пазара – РСД 235.000,00), чије вредности премашују износ једне просечне месечне зараде нису објављени на интернет презентацији политичке странке. Провером наведених податка у ГФИ-у, а тичу се објављивања поменутих прилога, утврђено је да интернет презентација политичке странке није у функцији.

Обавезе које су настале у 2012. години према различитим добављачима (Рекић д.о.о Нови Пазар – РСД 74.352,00; Киммел д.о.о. Нови Пазар – РСД 162.330,00; Ибиа д.о.о. Нови Пазар – РСД 166.868,71 и Мерак д.о.о. Нови Пазар – РСД 100.000,00) у укупном износу од РСД 503.550,71 политичка странка је отписала у 2014. години и иста нису евидентирана као прилог нити у евиденцијама нити у Годишњем финансијском извештају. Такође, све наведене обавезе које су постале прилог, премашују износ једне просечне месечне зараде и нису објављене на интернет презентацији.

Расходи

Санџачка демократска партија од укупно добијених средстава за редован рад у 2014. години које је примила и исказала у ГФИ-у (РСД 982.868,00), није потрошила најмање 5% односно РСД 49.143,40 на трошкове стручног усавршавања и оспособљавања, међународну сарадњу и рад са чланством.

Имовина

У вези са овим делом ГФИ-а није било значајних одступања, односно сви исказани подаци су и утврђени. На основу података из Е-2 може се констатовати да имовина није вођена хронолошки у складу са Правилником.

V Дуговања

Политичка странка није доставила податке који се односе на дуговања према добављачима у земљи и иностранству не постоје исказане обавезе на дан 01.01.2014. године и 31.12.2014. године.

VI Стање обавеза по кредитима за редован рад и изборну кампању

Политичка странка се није задуживала по основу кредита код пословних банака у 2014. години.

VII Финансирање кампање за избор народних посланика 2012 – 2014. године, према подацима из достављених извештаја о трошковима изборне кампање

Политичка странка није учествовала самостално у изборним кампањама 2012 - 2014. години.

VIII Приказ структуре новчаних прилога физичких и правних лица у изборним кампањама за избор народних посланика 2012 – 2014. године

Политичка странка није учествовала самостално у изборним кампањама 2012 - 2014. години.

1.1.24. Социјалистичка партија Србије

Седиште: Булевар Михајла Пупина 6, Београд

Овлашћено лице из члана 31. Закона: Дејан Бацковић

II Број мандата

Укупан број мандата: 869

Број посланичких мандата у Народној скупштини Републике Србије: 25

Број посланичких мандата у Скупштини АП Војводине: 10

Број одборничких мандата у градовима: 143

Број одборничких мандата у општинама: 691

Просечан број запослених: -¹

III Структура прихода и расхода политичке странке за период 2012 - 2014. године изражена у РСД и процентима (%)

	ГФИ 2012	ГФИ 2012 %	ГФИ 2013	ГФИ 2013 %	ГФИ 2014	ГФИ 2014 %
Новчана средства из јавних извора	278.253.388,09	60,64	130.116.937,67	50,96	264.748.616,00	53,27
Услуге и добра	0,00	0,00	0,00	0,00	0,00	0,00
Прилози физичких лица политичком субјекту	19.470.715,35	27,19	9.660.713,00	3,78	121.802.483,51	24,51
Прилози правних лица и међународних удружења политичком субјекту	0,00	4,24	870.000,00	0,34	60.943.489,00	12,26
Приходи од чланарине	421.860,00	0,09	847.477,68	0,33	489.756,57	0,10
Приходи од имовине политичког субјекта	26.165.822,00	5,70	99.138.090,30	38,82	42.860.337,41	8,62
Други приходи	7.811.696,00	1,70	14.720.645,14	5,77	6.149.823,49	1,24
Кредити и зајмови	2.000.000,00	0,44 ²	0,00	0,00	0,00	0,00
Укупно приходи са кредитима и зајмовима	334.123.481,44	100,00	255.353.863,79	100,00	496.994.505,98	100,00

¹ Увидом у регистар финансијских извештаја који се води код АПР-а дана 12.11.2015. године, није могуће утврдити просечан број запослених лица у политичкој странци Социјалистичка партија Србије, јер је статус извештаја у обради.

² Кредит је одобрен, али није коришћен.

Режијски и текући трошкови	72.399.227,01	15,86	112.606.950,62	41,14	109.918.663,95	19,72
Трошкови рекламног материјала и публикација	57.697.528,91	12,64	10.340.907,35	3,78	71.372.308,00	12,81
Трошкови јавних догађаја	263.138.224,25	57,65	14.504.336,60	5,30	312.864.914,87	56,14
Зараде	45.995.607,00	10,08	54.075.088,42	19,75	48.984.913,49	8,79
Трошкови стручног усавршавања и оспособљавања, међународна сарадња и рад са чланством	338.937,00	0,07	1.014.167,25	0,37	4.617.117,08	0,83
Други трошкови	16.910.616,00	3,70	81.195.778,56	29,66	9.534.705,51	1,71
Укупно расходи	456.480.140,17	100,00	273.737.228,80	100,00	557.292.622,90	100,00

Новчана средства из јавних извора чине у просеку око 55% прихода у периоду 2012 - 2014. године, а осцилације у висини те врсте прихода су велике, највећи износ приходован је у току 2012. године, а најмањи у току 2013. године. Прилози физичких и правних лица значајно су већи у 2014. години у односу на претходне две године, и на њих се односи око 36% укупних прихода у 2014. години. Приходи од имовине били су значајан извор финансирања током 2013. године, док је током 2012. и 2014. године њихово учешће било доста мање, испод 10%.

Расходи имају готову идентичну структуру у 2012. и 2014. години, у тим годинама највећи део трошкова односи се на трошкове јавних догађаја, око 57%, а у 2013. години њихово учешће је око 5%. За трошкове стручног усавршавања и оспособљавања, међународне сарадње и рада са чланством из године у годину издваја се више средстава.

IV Налаз контроле

У поступку контроле Годишњег финансијског извештаја *Социјалистичке партије Србије*, утврђено је следеће:

- нису објављени прилози правних и физичких лица чије вредности премашују износ једне просечне месечне зараде;
- нису приказани сви прилози правних и физичких лица;
- нису приказани сви текући рачуни отворени код пословних банака;
- нису приказана сва новчана средства из јавних извора;
- приказани су већи износи прихода из појединих буџета јединица локалних самоуправа која су јој пренета на основу освојених мандата, у односу на стварно приходована средства;
- није потрошено најмање 5% од укупних средстава из јавних извора добијених за редован рад на трошкове стручног усавршавања и оспособљавања, међународну сарадњу и рад са чланством.

Политичка странка није водила Евиденцију о имовини на обрасцу Е-2 у складу са Законом.

Анализом података који се односе на приходе од имовине политичке странке, уочена је велика несразмера у приказаној цени закупа простора која се креће од РСД 200,00 па до РСД 2.934.618,00 на годишњем нивоу, по општинама и градовима у Републици Србији.

Увидом у Спецификацију неизмирених обавеза утврђено је да достављени подаци не кореспондирају са подацима из годишњег финансијског извештаја и да као такви не могу послужити у контроли годишњег финансијског извештаја.

На основу достављене спецификације свих других прихода, као и аналитичких картица добављача, контролом је установљено да су приказани приходи на основу додатно одобреног рабата исказани у ГФИ-у и Евиденцији имовине. Такође, контролом је утврђено да је политичка странка извршила компензацију са правним лицем пружаоцем услуга, за закуп пословног простора.

Ревизија од стране овлашћеног лиценцираног ревизора

Ревизију ГФИ-а политичког субјекта за 2014. годину извршило је предузеће "Vinčić" д.о.о. из Београда. У свом извештају, ревизор је дао мишљење са резервом, политичка странка није поступила у складу са чланом 18. Закона о рачуноводству и није извршила попис имовине обавеза, као ни усклађивање књиговодственог стања имовине и обавеза са стварним стањем на дан биланса. У току обављања ревизије, нису стављени власнички листови којима се потврђује власништво над зградама и инвестиционим некретнинама.

У поступку контроле потврђени су сви наводи ревизора, с тим да су утврђене и друге неправилности које се односе на Закон о финансирању политичких активности.

Приходи

Политичка странка није приказала у ГФИ-у 68 текућих рачуна које има отворене код пословних банака и то: 4 код АИК банке, један код Марфин банке, три код КБМ банке, 14 код Интеза банке, два код АЛФА банке, 13 код банке Поштанска Штедионица, 22 код Комерцијалне банке, један код Еуробанке, један код „Credit Agricole“ банке, један „Societe Generale“ банке и 6 код Војвођанске банке.

Политичка странка у ГФИ-у није приказала средства из јавних извора у висини од РСД 6.201.777,80, прилоге физичких лица у износу од РСД 2.695.000,00 као и прилоге правних лица у износу од РСД 2.090.383,00.

Редни број	Назив локалне самоуправе	Податак ГФИ-а	Податак локалне самоуправе	Податак банке	Број текућег рачуна	Разлика ГФИ-а – Податак банке
1.	Врање	-	194.152,44	1.083.512,00	205-070088-23	-1.083.512,00
2.	Крагујевац	1.489.717,02	38.493,60	1.989.501,60	840-9056763-24; 160-109700-97	-499.784,58
3.	Крушевац	-	540.111,45	540.111,45	355-1130214-24	-540.111,45
4.	Сомбор	75.027,00	207.023,00	207.023,00	160-926480-74; 840-9056763-24	-131.996,00
5.	Ужице	272.202,36	272.202,36	296.107,35	840-9056763-24	-23.904,99
6.	Нови Београд	73.087,25	112.262,74	146.781,74	205-018311-57	-73.694,49
7.	Палилула	-	48.690,00	48.690,00	145-5198-95	-48.690,00
8.	Стари град	74.398,00	80.564,00	80.564,00	205-025364-44	-6.166,00
9.	Александровац	-	82.769,71	82.769,71	205-184702-46	-82.769,71
10.	Алибунар	-	200.331,18	200.331,18	275-0010222173020-39	-200.331,18
11.	Апатин	51.910,00	622.920,00	622.920,00	355-1027471-84; 840-9056763-24	-571.010,00
12.	Бач	-	84.949,94	84.949,94	340-11008285-83	-84.949,94
13.	Бачка Паланка	268.498,59	286.580,28	286.762,00	160-67210-12	-18.263,41
14.	Бачка Топола	60.552,00	63.800,00	66.352,00	840-9056763-24	-5.800,00

15.	Бела Паланка	24.064,24	293.500,00	293.500,00	325-9500800002603-97	-269.432,76
16.	Беоцин	-	70.047,00	70.047,00	340-33065-63	-70.047,00
17.	Дољевац	-	47.969,33	47.969,33	205-124263-70	-47.969,33
18.	Жабалъ	-	53.188,00	53.188,00	340-31365-22	-53.188,00
19.	Житорађа	-	78.708,00	78.708,00	205-201182-76	-78.708,00
20.	Ириг	-	15.047,24	15.047,00	355-000215404-17	-15.047,00
21.	Ковачица	23.841,67	23.841,68	35.761,67	840-9056763-24; 205-184677-24	-11.920,00
22.	Ковин	46.707,14	46.707,14	68.184,78	205-18311-57	-21.477,64
23.	Крупањ	-	134.269,00	134.269,00	205-183349-31	-134.269,00
24.	Кула	-	51.007,92	51.007,92	205-157044-85	-51.007,92
25.	Лучани	-	55.980,00	55.980,00	205-40239-39	-55.980,00
26.	Мерошина	-	101.585,87	101.585,87	205-077037-31	-101.585,87
27.	Нова Црња	-	63.386,68	63.386,68	355-1035805-11	-63.386,68
28.	Нови Кнежевац	-	19.457,00	24.950,00	160-366771-34	-24.950,00
29.	Пландиште	-	77.773,93	77.773,90	160-929650-70	-77.773,00
30.	Прибој	-	75.640,00	75.640,00	355-1066337-80	-75.640,00
31.	Рашка	-	283.522,19	715.522,00	200-2619060101907-35	-715.522,00
32.	Сурдулица	-	525.858,99	525.858,99	205-070092-11	-525.858,99
33.	Трстеник	62.514,24	119.839,10	119.839,10	150-3200310001203-39	-57.324,86
34.	Ћуприја	-	36.260,53	41.284,00	160-206452-65	-41.284,00
35.	Неготин избори	-	-	338.419,00	205-204668-94	-338.419,00

Контролом промета по рачунима политичке странке, утврђено је да је у ГФИ-у приказан већи износ дозначених новчаних средстава из пет јединица локалних самоуправа у укупном износу од РСД 248.658,00.

Редни број	Назив локалне самоуправе	Податак ГФИ-а	Податак локалне самоуправе	Податак банке	Број текућег рачуна	Разлика ГФИ-а – Податак банке
1.	Зрењанин	434.933,58	434.933,58	400.414,52	840-9056763-24	34.519,06
2.	Суботица	338.516,00	269.428,00	268.516,50	355-1041976-25	69.999,50
3.	Градска општина Врачар	52.759,90	30.533,30	30.533,30	205-018311-57	22.226,60
4.	Сврљиг	121.700,00	121.700,00	-	325-9500800003526-44 Рачун ПУПСа	121.700,00
5.	Србобран	159.813,00	159.813,00	159.600,00	355-3200153572-49	213,00

Провером података добијених од Скупштине општине Сврљиг, утврђено је да су средства у износу од РСД 121.700,00 намењена СПС-у, трансферисана на рачун који припада другој политичкој странци – Партији уједињених пензионера Србије.

Прегледом интернет презентације политичке странке утврђено је да прилози физичких и правних лица чије вредности премашују износ једне просечне месечне зараде нису објављени у складу са Законом.

Политичка странка је у извештају приказала приходе од имовине у укупном износу од РСД 42.860.337,00, што не кореспондира са податком исказаним у Билансу успеха где је наведено да су остварили приходе од имовине у укупном износу од РСД 44.300.000,00.

Политичка странка је приказала приход на основу додатно одобреног рабата Тимочке телевизије у износу од РСД 1.296.000,00. Са истим правним лицем политичка странка је извршила компензацију у износу од РСД 3.008.149,23 на име закупа пословног простора.

Расходи

Социјалистичка партија Србије од укупно добијених средстава за редован рад у 2014. години које је примила и исказала у ГФИ-у (РСД 131.463.373,00), није потрошила најмање 5% односно РСД 6.573.168,00 на трошкове стручног усавршавања и оспособљавања, међународну сарадњу и рад са чланством.

Контролом је утврђено да су подаци који се односе на трошкове зарада, трошкове истраживања и трошкове донација који су исказани у ГФИ-у политичке странке мање исказани у односу на истоветне податке у Билансу успеха у износу од РСД 2.500.000,00.

Имовина

Политичка странка није водила Евиденцију о имовини у складу са Законом. У делу који се односи на остале непоменуте обавезе и обавезе према добављачима у земљи установљена је разлика која се односи на непријављене остале непоменуте обавезе у износу од РСД 723.833,00 у евиденцији. Исказане обавезе према добављачима у земљи и иностранству у ГФИ-у на дан 01.01.2014. године износе РСД 114.882.456,00 што не кореспондира са податком који је исказан у Билансу стања, обавезе према добављачима у земљи, на дан 31.12.2013. године у износу од РСД 149.101.000,00.

Политичка странка има исказане податке о учешћу у капиталу Фонда Светозар Марковић.

Политичка странка је остварила приходе од закупа 143 непокретности које су у њеном власништву, како је наведено у извештају. Анализирајући висину цене закупа пословног простора на узорку од 60 некретнина које су дате у закуп, утврђено је да се закуп за наведене некретнине на месечном нивоу кретао у распону од РСД 16,6 до РСД 8.300,00. Критеријум за одабир узорка био је остварени приход који је на годишњем нивоу нижи од РСД 100.000,00.

V Дуговања

Политичка странка на основу достављених података, на дан 31.08.2015. године има неизмирених обавеза према медијским кућама, издаваоцима билборда и маркетиншким агенцијама у укупном износу од РСД 64.734.100,80 и то према следећим пружаоцима услуга:

У 2011. години

- Медиа Центар, Београд, у сврху редовног рада у 2011. године, у укупном износу од РСД 28.025,00;
- Медиа Центар, Оџаци, у сврху редовног рада у 2011. године, у укупном износу од РСД 69.030,00;
- Радио Рашка, у сврху редовног рада у 2011. године, у укупном износу од РСД 20.750,00.

У 2013. години

- Ас медиа, у сврху изборне кампање у 2013. године, у укупном износу од РСД 12.000,00;
- РТВ Лав, Ужице, у сврху изборне кампање у 2013. године, у укупном износу од РСД 653.800,00;
- Телевизија БАП, у сврху редовног рада у 2013. године, у укупном износу од РСД 6.000,00;

- Тимочка ТВ, Зајечар, у сврху изборне кампање у 2013. године, у укупном износу од РСД 1.665.850,77.

У 2014. години

- Тимочка ТВ, Зајечар, у сврху изборне кампање у 2014. године, у укупном износу од РСД 1.350.000,00;
- "Adver city", Ниш, у сврху изборне кампање у 2014. године, у укупном износу од РСД 132.782,59;
- Адриа Медиа, у сврху изборне кампање у 2014. године, у укупном износу од РСД 1.552.022,31;
- РТВ Белламије, Ниш, у сврху изборне кампање у 2014. године, у укупном износу од РСД 1.150.000,00;
- "Watchout produkcija" д.о.о., у сврху изборне кампање у 2014. године, у укупном износу од РСД 21.335.820,22;
- "Digital printing centar", у сврху изборне кампање у 2014. године, у укупном износу од РСД 25.928.864,00;
- Коперникус, Ниш, у сврху изборне кампање у 2014. године, у укупном износу од РСД 531.000,00;
- МЗ Аудио, Ниш, у сврху изборне кампање у 2014. године, у укупном износу од РСД 104.400,00;
- НТВ Ниш, у сврху изборне кампање у 2014. године, у укупном износу од РСД 630.278,06;
- Палма плус, Јагодина, у сврху изборне кампање у 2014. године, у укупном износу од РСД 9.000.000,00;
- РТВ Сити, Уб, у сврху изборне кампање у 2014. године, у укупном износу од РСД 13.000,00;
- РТВ Трстеник, у сврху изборне кампање у 2014. године, у укупном износу од РСД 313.680,00;
- РТВ ЗМ Ваљево, у сврху изборне кампање у 2014. године, у укупном износу од РСД 5.000,00;
- Телемарк, Чачак, у сврху изборне кампање у 2014. године, у укупном износу од РСД 60.000,00;
- Штампарија радио и филм, Бор, у сврху изборне кампање у 2014. години, у укупном износу од РСД 163.997,28;
- Радио Барајево, у сврху изборне кампање у 2014. године, у укупном износу од РСД 7.800,00.

VI Стање обавеза по кредитима за редован рад и изборну кампању

Политичка странка се није задуживала по основу кредита код пословних банака у току 2014. године. Међутим, странка није доставила одговор на захтев који јој је Агенција упутила, а односи се на стање обавеза по кредитима на дан 31.08.2015. године. Увидом у ГФИ-у утврђено је да постоји исказан податак на позицији краткорочни кредити у износу од РСД 6.236.716,00 на дан 31.12.2014. године.

VII Финансирање кампање за избор народних посланика 2012 – 2014. године, према подацима из достављених извештаја о трошковима изборне кампање

Ниво избора	Народне Посланике 2012	Народне Посланике 2014	Индекс 2014/2012
Новчана средства из јавних извора	132.138.817,00	126.729.388,72	95,91
Услуге и добра из јавних извора	-	-	-
Прилози физичких лица политичком субјекту	45.158.410,00	99.089.408,00	219,43

Прилози правних лица и међународних удружења политичком субјекту	9.700.000,00	52.363.489,00	539,83
Сопствена средства	277.000,00	400.000,00	144,40
Кредити и зајмови	-	-	-
Укупно Приходи	187.274.227,00	278.582.285,72	148,76
Трошкови изборног материјала	22.886.967,00	55.476.214,00	242,39
Трошкови јавних догађаја	39.470.667,00	36.348.647,00	92,09
Трошкови оглашавања	122.080.613,00	242.824.632,00	198,91
Остали трошкови изборне кампање	2.807.045,00	6.944.091,00	247,38
Укупно расходи	187.245.292,00	341.593.584,00	182,43

Поређењем података о приходима и расходима из изборних кампања 2012. и 2014. године, може се рећи да је политичка странка прикупила знатно више новчаних средстава у 2014. години, осим новчаних средстава из јавних извора, док је исто тако више потрошила средстава у 2014. години. Можемо констатовати да у укупном износу прикупљених средстава у 2014. години, највеће учешће имају прилози правних лица.

VIII Приказ структуре новчаних прилога физичких и правних лица у изборним кампањама за избор народних посланика 2012 – 2014. године

		Укупан бр. прилога	Укупан износ прилога	Удео у % прилога до 1.000 дин	Удео у % прилога од 1.001 – 45.000	Удео у % прилога од 45.001 – 500.000	Удео у % прилога од преко 500.001 (максимална дозвољена вредност)
2012	Физичка лица	104	45.158.410,00	0,01	0,43	25,74	73,82
2014	Физичка лица	224	98.976.158,00	-	0,02	38,45	61,53
2012	Правна лица	4	9.700.000,00	-	-	-	100
2014	Правна лица	11	52.363.489,00	-	-	-	100

Социјалистичка партија Србије се у изборним кампањама 2012. и 2014. године финансирала прилозима правних и физичких лица. Поређењем обе године, странка је била значајно више финансирана од стране физичких лица како у номиналном износу, тако и у броју давалаца. У вези са прилозима правних лица, номинална вредност ових давања далеко је већа 2014. године. Значајно је истаћи да давања појединачних прилога преко РСД 500.001,00 имају највеће учешће у укупном износу давања свих прилога.

1.1.25. Социјалдемократска партија Србије

Седиште: Теразије 16/1, Београд

Овлашћено лице из члана 31. Закона: Бранко Гогић

II Број мандата

Укупан број мандата: 86¹

Број посланичких мандата у Народној скупштини Републике Србије: 10

Број посланичких мандата у Скупштини АП Војводине: 2

Број одборничких мандата у градовима: 30

Број одборничких мандата у општинама: 44

Просечан број запослених: 4

III Структура прихода и расхода политичке странке за период 2012 - 2014. године изражена у РСД и процентима (%)

	ГФИ 2012	ГФИ 2012 %	ГФИ 2013	ГФИ 2013 %	ГФИ 2014	ГФИ 2014 %
Новчана средства из јавних извора	21.487.836,99	84,88	41.535.546,25	87,90	47.927.859,57	99,08
Услуге и добра	0,00	0,00	0,00	0,00	0,00	0,00
Прилози физичких лица политичком субјекту	1.396.581,00	5,52	3.472.160,00	7,35	334.500,00	0,69
Прилози правних лица и међународних удружења политичком субјекту	2.336.466,00	9,23	1.300.000,00	2,75	12.000,00	0,02
Приходи од чланарине	3.000,00	0,01	0,00	0,00	0,00	0,00
Приходи од имовине политичког субјекта	91.117,99	0,36	945.395,10	2,00	99.530,63	0,21
Други приходи	0,00	0,00	0,00	0,00	0,00	0,00
Кредити и зајмови	0,00	0,00	0,00	0,00	0,00	0,00
Укупно приходи са кредитима и зајмовима	25.315.001,98	100,00	47.253.101,35	100,00	48.373.890,20	100,00
Режијски и текући трошкови	2.815.744,19	16,44	13.532.167,25	33,81	10.277.828,53	21,29
Трошкови рекламног материјала и публикација	4.048.921,90	23,64	1.845.529,19	4,61	7.947.004,05	16,46

Трошкови јавних догађаја	2.599.687,32	15,18	1.372.171,82	3,43	273.082,00	0,57
Зараде	5.840.716,34	34,09	15.877.390,12	39,67	13.945.628,64	28,89
Трошкови стручног усавршавања и оспособљавања, међународне сарадње и рада са чланством	0,00	0,00	809.400,00	2,02	6.561.707,21	13,59
Други трошкови	1.824.820,25	10,65	6.589.611,78	16,46	9.269.109,10	19,20
Укупно расходи	17.129.890,00	100,00	40.026.270,16	100,00	48.274.359,53	100,00

Новчана средства из јавних извора значајно су већа након 2012. године, па су тако у 2014. години приходи по овом основу више него удвостручени у односу на 2012. годину. Прилози физичких и правних лица смањују се након 2013. године, и у 2014. години њихово учешће у укупним приходима мање је од 1%.

Током целог периода 2012-2014. године највећи део расхода односио се на зараде. За трошкове рекламног материјала и публикација највише средстава издвојено је у току 2014. године. Трошкови јавних догађаја имали су учешће од око 15% у укупним расходима за 2012. годину, а у 2014. години чине око 0,5% укупних трошкова. Трошкови стручног усавршавања и оспособљавања, међународне сарадње и рада са чланством нису приказани у ГФИ-у за 2012. годину, а наредних година се увећавају и на крају 2014. године износе око РСД 6,5 милиона.

IV Налаз контроле

У поступку контроле Годишњег финансијског извештаја Социјалдемократске партије Србије утврђено је следеће:

- није приказан текући рачун отворен код Управе за трезор Министарства финансија Републике Србије;
- приказан је већи износ прихода из буџета Републике Србије која су јој пренета на основу освојених мандата, у односу на стварно приходована средства.

Политичка странка није водила Евиденцију о имовини у складу са Законом.

Ревизија од стране овлашћеног лиценцираног ревизора

Ревизију ГФИ-а политичког субјекта за 2014. годину извршило је предузеће "Бојић Ревизија" д.о.о. Шабац. У свом извештају, ревизор је дао мишљење на годишњи финансијски извештај, да је приказан истинито и објективно по свим материјално значајним питањима.

У поступку контроле потврђени су сви наводи ревизора, с тим да су утврђене и друге неправилности које се односе на Закон о финансирању политичких активности.

Приходи

Упоредном анализом података из ГФИ-а и података из годишњег финансијског извештаја који је поднет Агенцији за привредне регистре Социјалдемократску партију Србије, утврђено је да исказани подаци у извештају који је поднет АПР-у нису истоветни у делу пословни приходи и да се разликују за износ од РСД 4.281.794,00.

У поступку контроле утврђено је да политичка странка није пријавила текући рачун који има отворен код Управе за трезор Министарства финансија Републике Србије, по коме је било промета.

Политичка странка је у ГФИ-у приказала више новчаних средстава из јавних извора за редован

рад из буџета Републике Србије у износу од РСД 4.380.682,57.

Расходи

Упоредном анализом података из ГФИ-а и података из годишњег финансијског извештаја који је поднет Агенцији за привредне регистре Социјалдемократске партије Србије, утврђено је да исказани подаци у извештају који је поднет АПР-у нису истоветни у делу пословни расходи за текућу годину и да се разликују за износ од РСД 316.359,00.

У поступку контроле је утврђено да је политичка странка у ГФИ-у исказала све трошкове који су и утврђени.

Имовина

Евиденција имовине која се води на обрасцу Е-2, не слаже се са подацима о имовини исказаним у ГФИ-у. Образац Евиденција Имовине Е-2 достављен је на захтев Агенција непопуњен.

V Дуговања

Политичка странка на основу података достављених на дан 31.08.2015. године, нема неизмирених обавеза према медијским кућама, издаваоцима билборда и маркетиншким агенцијама.

VI Стање обавеза по кредитима за редован рад и изборну кампању

Политички субјект се није задуживао по основу кредита код пословних банака у 2014. години.

VII Финансирање кампање за избор народних посланика 2012 – 2014. године, према подацима из достављених извештаја о трошковима изборне кампање

Политичка странка није самостално учествовала у изборним кампањама у периоду 2012 - 2014. године.

VIII Приказ структуре новчаних прилога физичких и правних лица у изборним кампањама за избор народних посланика 2012 – 2014. године

Политичка странка није самостално учествовала у изборним кампањама у периоду 2012 - 2014. године.

1.1.26. Социјалдемократска странка

Седиште: Ватрослава Јагића 5, Београд

Овлашћено лице из члана 31. Закона: Здравко Станковић

II Број мандата

Укупан број мандата: 8¹

Број посланичких мандата у Народној скупштини Републике Србије: 8

Број посланичких мандата у Скупштини АП Војводине: 0

Број одборничких мандата у градовима: 0

Број одборничких мандата у општинама: 0

Просечан број запослених: 7

III Структура прихода и расхода политичке странке за период 2012 - 2014. године изражена у РСД и процентима (%)

	ГФИ 2012	ГФИ 2013	ГФИ 2014	ГФИ 2014 %
Новчана средства из јавних извора	-	-	10.736.687,44	98,89
Услуге и добра	-	-		
Прилози физичких лица политичком субјекту	-	-	30.339,12	0,28
Прилози правних лица и међународних удружења политичком субјекту	-	-	90.556,52	0,83
Приходи од чланарине	-	-	0,00	0,00
Приходи од имовине политичког субјекта	-	-	0,00	0,00
Други приходи	-	-	1,19	0,00
Кредити и зајмови	-	-	0,00	0,00
Укупно приходи са кредитима и зајмовима	-	-	10.857.584,27	100,00
Режијски и текући трошкови	-	-	2.061.826,33	18,29
Трошкови рекламног материјала и публикација	-	-	1.553.376,04	13,78
Трошкови јавних догађаја	-	-	4.532.022,69	40,19
Зараде	-	-	1.745.692,05	15,48
Трошкови стручног усавршавања и оспособљавања, међународне сарадње и рада са чланством	-	-	600.000,00	5,32
Други трошкови	-	-	782.658,04	6,94
Укупно расходи	-	-	11.275.575,15	100,00

За 2012. и 2013. годину нема података јер је Социјалдемократска странка регистрована у току 2014. године. Новчана средства из јавних извора су доминантан извор финансирања, а на прилоге физичких и правних лица односи се око 1% прихода. У структури расхода највише су заступљени трошкови јавних догађаја, који заједно са трошковима рекламног материјала и публикација чине око 54% расхода исказаних у ГФИ-у за 2014. годину.

¹ На изборима за народне посланике у Народној скупштини РС 2014. године, тадашња политичка странка НДС-Зелени освојила је укупно 10 мандата. У тренутку писања извештаја новонасталој странци СДС, а према подацима са сајта странке, припада осам мандата у Народној скупштини РС.

IV Налаз контроле

Током контроле годишњег финансијског извештаја нису пронађене неправилности, које се односе на Закон о финансирању политичких активности.

Значајно је напоменути да је политичка странка новооснована у 2014. години. Зелени Србије и Социјалдемократска странка потписале су 29.12.2014. године Споразум о преузимању имовинских права и обавеза. Споразумом је утврђен обим имовинских права и обавеза које су настале у периоду деловања политичког субјекта Нова демократска странка – Зелени од 10.02.2014. године до 29.12.2014. године.

Ревизија од стране овлашћеног лиценцираног ревизора

Ревизију ГФИ-а политичке странке за 2014. годину извршило је “МдМ” д.о.о. из Београда. У складу са својим овлашћењима ревизор је утврдио и навео у свом извештају мишљење да је годишњи финансијски извештај на обрасцу Агенције за борбу против корупције по свему урађен у складу са Законом о финансирању политичких активности и Правилником о евиденцијама прилога и имовине, годишњем финансијском извештају и извештају о трошковима изборне кампање политичког субјекта.

У поступку контроле потврђени су сви наводи ревизора, с тим да нису утврђене неправилности које се односе на Закон о финансирању политичких активности.

Приходи

Социјалдемократска странка је све приходе остварене из јавних извора, као и прилоге физичких и правних лица приказао у ГФИ-у. Такође, сви прилози су објављени на интернет презентацији политичке странке, у складу са Законом. Пратеће евиденције прилога се слажу са ГФИ-ем.

Расходи

Социјалдемократска странка је испунила законску обавезу и потрошила РСД 600.000,00 на трошкове стручног усавшавања и оспособљавања, међународну сарадњу и рад са чланством, што представља износ већи од законског минимума.

Имовина

Социјалдемократска странка је водила евиденцију о имовини у складу са Законом и исте је приказала у ГФИ-у.

V Дуговања

Политичка странка на основу достављених података на дан 31.08.2015. године, има неизмирених обавеза према медијским кућама, издаваоцима билборда и маркетиншким агенцијама, у укупном износу од РСД 106.466.168,28 и то према следећим пружаоцима услуга:

У 2014. години

- Медиа Поол, д.о.о. Београд, у сврху изборне кампање у 2014. године, у укупном износу од РСД 103.466.288,28;
- ВК РТВ Медиа д.о.о. Кикинда, у сврху изборне кампање у 2014. године, у укупном износу од РСД 103.680,00;
- Тимочка ТВ и радио а.д., Зајечар, у сврху изборне кампање у 2014. године, у укупном износу од РСД 751.200,00;
- “Scorpion production” д.о.о., Нови Сад, у сврху изборне кампање у 2014. године, у укупном износу од РСД 1.545.000,00;
- Лоби КДК д.о.о. у сврху изборне кампање у 2014. године, у укупном износу од РСД 600.000,00.

VI Стање обавеза по кредитима за редован рад и изборну кампању

Политичка странка се није задуживала по основу кредита код пословних банака у току 2014. године.

VII Финансирање кампање за избор народних посланика 2012 – 2014. године, према подацима из достављених извештаја о трошковима изборне кампање

Политичка странка је новооснована у 2014. години.

VIII Приказ структуре новчаних прилога физичких и правних лица у изборним кампањама за избор народних посланика 2012 – 2014. године

Политичка странка је новооснована у 2014. години.

1.1.27. Српска напредна странка

Седиште: Палмира Тољатија 5/3, Нови Београд

Овлашћено лице из члана 31. Закона: Душица Николић

II Број мандата

Укупан број мандата: 1540

Број посланичких мандата у Народној скупштини Републике Србије: 134

Број посланичких мандата у Скупштини АП Војводине: 21

Број одборничких мандата у градовима: 326

Број одборничких мандата у општинама: 1059

Просечан број запослених: 29

III Структура прихода и расхода политичке странке за период 2012 - 2014. године изражена у РСД и процентима (%)

	ГФИ 2012	ГФИ 2012 %	ГФИ 2013	ГФИ 2013 %	ГФИ 2014	ГФИ 2014 %
Новчана средства из јавних извора	687.499.365,25	84,77	335.432.908,50	93,77	974.371.264,16	65,00
Услуге и добра	0,00	0,00	0,00	0,00	0,00	0,00
Прилози физичких лица политичком субјекту	66.542.628,09	8,20	18.241.000,00	5,10	123.146.884,00	8,22
Прилози правних лица и међународних удружења политичком субјекту	701.000,00	0,09	3.000.000,00	0,84	505.000,00	0,03
Приходи од чланарине	1.276.750,00	0,16	1.034.800,00	0,29	0,00	0,00
Приходи од имовине политичког субјекта	0,00	0,00	0,00	0,00	1.069.736,87	0,07
Други приходи	29.029,57	0,004	53,20	0,00	0,00	0,00
Кредити и зајмови	55.000.000,00	6,78	0,00	0,00	400.000.000,00	26,68
Укупно приходи са кредитима и зајмовима	811.048.772,91	100,00	357.708.761,70	100,00	1.499.092.885,03	100,00

Режијски и текући трошкови	27.005.820,89	3,85	36.914.539,82	25,19	54.253.043,11	4,84
Трошкови рекламног материјала и публикација	38.703.368,50	5,52	25.946.372,11	17,70	120.370.348,18	10,75
Трошкови јавних догађаја	2.825.602,84	0,40	716.780,00	0,49	5.572.579,97	0,50
Зараде	11.303.656,00	1,61	1.744.2886	11,90	32.236.372,65	2,88
Трошкови стручног усавршавања и оспособљавања, међународне сарадње и рада са чланством	27.394.636,40	3,91	33.495.190,34	22,86	27.684.620,10	2,47
Други трошкови	593.603.681,38	84,71	32.036.422,59	21,86	879.789.718,22	78,56
Укупно расходи	700.836.766,01	100,00	146.552.190,86	100,00	1.119.906.682,23	100,00

Новчана средства из јавних извора су најзначајнији извор прихода у посматраном периоду. Кредити су коришћени за финансирање редовног рада у 2012. и 2014. години, с тим да је њихово учешће у укупним приходима веће у 2014. години. Највећи износ прилога физичких лица остварен је у 2014. години, и то за око РСД 56 милиона више него 2012. године и за око РСД 105 милиона више него 2013. године.

Највећи део расхода, у просеку око 82%, приказан је у оквиру других трошкова у ГФИ-у за 2012. и 2014. годину. У току посматраног периода најмање средстава издвојено је за трошкове јавних догађаја. Режијски и текући трошкови више су се него удвостручили у 2014. години у односу на 2012. годину. Трошкови рекламног материјала и публикација настали у току 2014. године три пута су већи од трошкова исте врсте у 2012. години. За зараде је у току 2013. године издвојено мање од РСД 2 милиона, а у току 2014. године око РСД 32 милиона.

IV Налаз контроле

У процесу контроле Годишњег финансијског извештаја Српске напредне странке, утврђено је да је политичка странка приказала све приходе и расходе које је остварила у 2014. години по основу редовног рада. Утврђена су мања одступања од стварно исказаног стања у пословној документацији, а која немају битног утицаја на коначан резултат контроле финансирања политичких активности, већ би имало незнатан утицај на укупан финансијски резултат.

Поређењем исказаних података о приходима у обрасцу ГФИ-а у односу на Биланс успеха, може се констатовати да нема разлика између ова два извештаја.

Контролом је утврђено да постоји сумња да је политичка странка прибавила средства за финансирање изборне кампање у 2014. години супротно Закону, по основу примљених прилога појединих физичких лица, која су била корисници социјалне помоћи, а уједно нису имала новчана средства у тренутку давања прилога.

Ревизија од стране овлашћеног лиценцираног ревизора

Ревизију ГФИ-а политичке странке за 2014. годину извршило је предузеће за рачуноводство, ревизију и консалтинг „Финревизија“ д.о.о. из Београда. У свом мишљењу ревизор наводи да:

„Годишњи финансијски извештај истинито и објективно по свим материјално значајним питањима приказује имовину, капитал и обавезе политичког субјекта *Српска напредна странка*, Београд, на дан 31. децембар 2014. године, као и њене приходе и расходе за годину која се завршава на тај дан, у складу са Законом о финансирању политичких активности, Правилником о евиденцијама прилога и имовине, годишњем финансијском извештају и извештају о трошковима изборне кампање политичког субјекта и рачуноводственим прописима Републике Србије“.

У поступку контроле потврђени су сви наводи ревизора, с тим да су утврђене друге неправилности које се односе на Закон о финансирању политичких активности.

Приходи

У поступку контроле свих прихода, што укључује редован рад и изборне кампање у 2014. години, Агенција је утврдила да се међу приходима које је политичка странка остварила по основу прилога физичких лица за финансирање изборне кампање за изборе за народне посланике у Народну скупштину РС, налазе прилози које је дало преко 2000 лица у идентичном износу од по РСД 40.000,00. Ради провере потпуности и тачности поменутих података, Агенција се обратила другим надлежним органима односно Министарству за рад, запошљавање, борачка и социјална питања, као и Управи за спречавање прања новца за проверу података из њихових надлежности. Утврђено је да се међу појединим физичким лицима која су била даваоци прилога политичкој странци, налазе лица која су у тренутку давања прилога, била корисници материјалне подршке (социјалне помоћи). Такође, утврђено је да поједина физичка лица који су дали прилог политичкој странци, у тренутку давања нису располагала са тим новчаним средствима, већ су готовински приложила, на дан уплате прилога на своје текуће рачуне, а затим их трансферисала у истом износу од по РСД 40.000,00 на текући рачун Српске напредне странке.

Расходи

У поступку контроле је утврђено да је политичка странка у ГФИ-у исказала укупно све друге трошкове у мањем износу који је незнатан, у односу на достављену спецификацију, што је политичка странка и потврдила.

Имовина

У вези са овим делом ГФИ-а није било значајних одступања, односно сви исказани подаци су и утврђени.

V Дуговања

Политичка странка на основу достављених података на дан 31.08.2015. године, нема неизмирених обавеза према медијским кућама, издаваоцима билборда и маркетиншким агенцијама.

VI Стање обавеза по кредитима за редован рад и изборну кампању

Политичка странка је у току 2014. године подигла кредит код пословне банке за редован рад код АИК банке у износу од РСД 400.000.000,00 са роком враћања од 9 месеци, камата од 12,50 % на годишњем нивоу, према пропорционалном методу обрачуна камате у односу на 360 дана, уз обезбеђење наменског депозита од РСД 50.000.000,00 уз камату од 7,5% на годишњем нивоу. Кредит је пребачен са текућег рачуна за редован рад као сопствена средства, на текући рачун за финансирање изборне кампање за народне посланике РС.

На дан 31.08.2015. године политичка странка нема неизмирених обавеза по кредитима.

VII Финансирање кампање за избор народних посланика 2012 – 2014. године, према подацима из достављених извештаја о трошковима изборне кампање

Ниво избора	Народне Посланике 2012	Народне Посланике 2014	Индекс 2014/2012
Новчана средства из јавних извора	212.691.910,43	431.974.321,04	203,10
Услуге и добра из јавних извора	-	-	-
Прилози физичких лица политичком субјекту	43.397.886,00	111.724.684,00	257,44
Прилози правних лица и међународних удружења политичком субјекту	-	505.000,00	-
Сопствена средства	-	-	-
Кредити и зајмови	48.096.000,00	400.000.000,00	831,67
Укупно Приходи	304.185.796,43	944.204.005,04	310,40
Трошкови изборног материјала	4.327.272,40	92.260.510,24	2.132,07
Трошкови јавних догађаја	20.060,00	5.237.079,94	26.107,08
Трошкови оглашавања	305.859.454,24	678.285.210,42	221,76
Остали трошкови изборне кампање	664.518,14	166.364.275,30	25.035,32
Укупно расходи	310.871.304,78	942.147.075,90	303,07

Поређењем података о приходима и расходима из изборних кампања 2012. и 2014. године, може се рећи да је политичка странка значајно више и прикупила и утрошила средства у 2014. години у односу на 2012. годину.

VIII Приказ структуре новчаних прилога физичких и правних лица у изборним кампањама за избор народних посланика 2012 – 2014. године

година	Физичка лица/ правна лица	Укупан бр. прилога	Укупан износ прилога	Удео у % прилога до 1.000 дин	Удео у % прилога од 1.001 – 45.000	Удео у % прилога од 45.001 – 500.000	Удео у % прилога од преко 500.001 (максимална дозвољена вредност)
2012	Физичка лица	2276	43.397.886,00	-	100	-	-
2014	Физичка лица	2804	111.724.684,00	0,01	98,92	1,07	-
2012	Правна лица	-	-	-	-	-	-
2014	Правна лица	2	505.000,00	-	0,99	99,01	-

Српска напредна странка се у изборним кампањама 2012. и 2014. године финансирала прилозима правних и физичких лица. Поређењем обе године, можемо констатовати да је 2014. године странка била финансирана од стране незнатно већег броја физичких лица, али у знатно већем номиналном износу, него 2012. године. Значајно је истаћи да се висина прилога физичких лица у обе године, кретала у распону од РСД 1.001,00 до РСД 45.000,00.

1.1.28. Српска радикална странка

Седиште: Трг победе 3, Земун

Овлашћено лице из члана 31. Закона: Љиљана Михајловић

II Број мандата

Укупан број мандата: 110

Број посланичких мандата у Народној скупштини Републике Србије: 0

Број посланичких мандата у Скупштини АП Војводине: 5

Број одборничких мандата у градовима: 20

Број одборничких мандата у општинама: 85

Просечан број запослених: 26

III Структура прихода и расхода политичке странке за период 2012 - 2014. године изражена у РСД и процентима (%)

	ГФИ 2012	ГФИ 2012 %	ГФИ 2013	ГФИ 2013 %	ГФИ 2014	ГФИ 2014 %
Новчана средства из јавних извора	156.624.734,36	59,88	9.301.323,20	39,61	17.161.829,29	40,47
Услуге и добра	0,00	0,00	0,00	0,00	0,00	0,00
Прилози физичких лица политичком субјекту	8.873.500,00	3,39	1.534.000,00	6,53	200.000,00	0,47
Прилози правних лица и међународних удружења политичком субјекту	0,00	0,00	0,00	0,00	0,00	0,00
Приходи од чланарине	9.129.400,00	3,49	5.627.288,00	23,96	4.126.852,00	9,73
Приходи од имовине политичког субјекта	0,00	0,00	6.985.673,72	29,75	5.865.760,18	13,84
Други приходи	6.946.549,67	2,66	34.490,24	0,15	47.405,78	0,11
Кредити и зајмови	80.000.000,00	30,58	0,00	0,00	15.000.000,00	35,38
Укупно приходи са кредитима и зајмовима	261.574.184,03	100,00	23.482.775,16	100,00	27.401.847,25	100,00
Режијски и текући трошкови	15.003.309,64	5,43	3.381.587,90	13,95	10.657.411,85	20,26
Трошкови рекламног материјала и публикација	28.978.765,82	10,49	509.130,80	2,10	10.293.274,45	19,56
Трошкови јавних догађаја	39.695.952,72	14,37	31.836,50	0,13	6.000,00	0,01

Зараде	22.579.117,00	8,17	8.107.660,00	33,43	19.859.602,79	37,75
Трошкови стручног усавршавања и оспособљавања, међународне сарадње и рада са чланством	13.075.856,44	4,74	2.118.768,00	8,74	916.227,26	1,74
Други трошкови	156.903.320,74	56,80	10.100.316,17	41,65	10.883.091,61	20,68
Укупно расходи	276.236.322,36	100,00	24.249.299,37	100,00	52.615.607,96	100,00

Током посматраног периода у приходима су највише заступљена новчана средства из јавних извора. Српска радикална странка користила је кредит за финансирање изборне кампање у 2012. и 2014. години. Током 2013. године значајан извор прихода су чланарине и приходи од имовине, представљају око 54% укупних прихода.

Режијски и текући трошкови су од 2012. до 2014. године повећали учешће у расходима. Трошкови рекламног материјала и публикација више су заступљени у структури трошкова у 2014. години него у претходним годинама. На трошкове јавних догађаја у 2012. години односи се око 14% расхода, а у наредним годинама њихово учешће мање је од 0,5%. Зараде у периоду 2013-2014. године чине око 35% расхода, док у 2012. години чине око 8% расхода.

IV Налаз контроле

У поступку контроле Годишњег финансијског извештаја Српске радикалне странке, утврђено је да су мање приказана новчана средства из буџета јединице локалне самоуправе, која су јој пренета на основу освојених мандата, у односу на стварно приходована средства.

Ревизија од стране овлашћеног лиценцираног ревизора

Ревизију ГФИ-а политичке странке за 2014. годину извршило је предузеће за рачуноводство, ревизију и консалтинг „Финревизија“ д.о.о. из Београда. У складу са својим овлашћењима ревизор је утврдио и навео у свом извештају позитивно мишљење.

У поступку контроле потврђени су сви наводи ревизора, с тим да нису утврђене неправилности које се односе на Закон о финансирању политичких активности.

Приходи

Контролом прихода политичке странке утврђено је да су сва средства која су наведена у ГФИ-у као приходи остварени у складу са Законом у смислу начина уплата и укупно дозвољених износа, осим у случају једне јединице локалне самоуправе Рума, код које је утврђено да је политичка странка пријавила мање новчаних средстава у износу од РСД 14.699,60, него што је трансферисано на текући рачун политичке странке.

Поређењем прихода из јавних извора исказаних у ГФИ-у за редован рад, података које је доставио Покрајински секретаријат за финансије и секретаријати за финансије градова и општина (није било прихода из буџета Републике), као и података о промету по текућим рачунима утврђено је да се у потпуности подударују.

Поређењем података из Биланса успеха који је поднет Агенцији за привредне регистре за 2014. годину и ГФИ-а политичке странке, исказани подаци који се односе на све приходе се слажу у потпуности.

Политичка странка у својим пословним књигама обезбеђује евиденцију прилога физичких и правних лица на обрасцу Е-1, а износи прилога су идентични прилозима исказаним у ГФИ-у.

Расходи

Политичка странка је расходе у делу б. Укупно сви други трошкови (у складу са прописима о рачуноводству и ревизији) у години непоменути у табелама од 1-5, исказала у укупном износу од РСД 10.883.091,61. Увидом у спецификацију наведених трошкова (аналитичка конта), утврђено је да се део тих трошкова у износу од РСД 1.194.630,00 односи на трошкове изборних кампања, трошкови оглашавања у износу од РСД 1.835.252,00, судске таксе у износу од РСД 1.631.259,75 и трошкови услуга маркетиншких агенција у износу од РСД 709.014,00. Од осталих трошкова за редован рад највеће ставке чине накнаде за превоз запослених и то РСД 804.855,09, као и трошкови платног промета који износе РСД 279.876,78.

Поређењем података из Биланса успеха који је поднет Агенцији за привредне регистре за 2014. годину и ГФИ-а политичке странке, исказани подаци који се односе на све расходе се слажу у потпуности.

Имовина

Политичка странка обезбеђује у својим пословним књигама евиденцију о имовини на обрасцу Е-2, а подаци исказани у ГФИ-у се слажу са подацима из евиденције.

V Дуговања

Политичка странка на основу достављених података на дан 31.08.2015. године, има неизмирених обавеза према медијским кућама, издаваоцима билборда и маркетиншким агенцијама у укупном износу од РСД 15.000.000,00 (дуг се односи на правно лице према Јавно медијској установи Радио Телевизија Србије за изборну кампању 2012. године и предмет је судског спора).

VI Стање обавеза по кредитима за редован рад и изборну кампању

Политичкој странци су у 2014. години одобрена два кредита код АИК банке које је користила за финансирање изборне кампање за изборе за народне посланике у Народну скупштину Републике Србије у износу од РСД 14.500.000,00 и за финансирање изборне кампање за изборе за одборнике у Скупштину града Београда у износу од РСД 500.000,00. На дан 31.08.2015. године политичка странка нема неизмирених обавеза по кредитима.

VII Финансирање кампање за избор народних посланика 2012 – 2014. године, према подацима из достављених извештаја о трошковима изборне кампање

Ниво избора	Народне Посланике 2012	Народне Посланике 2014	Индекс 2014/2012
Новчана средства из јавних извора	9.920.331,65	8.915.555,00	89,87
Услуге и добра из јавних извора	0,00	0,00	0,00
Прилози физичких лица политичком субјекту	8.761.500,00	0,00	0,00
Прилози правних лица и међународних удружења политичком субјекту	0,00	0,00	0,00
Сопствена средства	9.500.000,00	456.420,00	4,80
Кредити и зајмови	53.000.000,00	5.800.000,00	10,94
Укупно Приходи	81.181.831,65	15.171.975,00	18,68
Трошкови изборног материјала	18.154.194,85	9.989.740,45	55,03

Трошкови јавних догађаја	10.401.301,23	6.000,00	0,06
Трошкови оглашавања	45.241.290,47	1.805.252,00	3,99
Остали трошкови изборне кампање	7.918.988,42	3.164.771,47	39,96
Укупно расходи	81.715.774,97	14.965.763,92	18,31

Поређењем података о приходима и расходима из изборних кампања 2012. и 2014. године, може се рећи да је политичка странка значајно више и прикупила и утрошила средства у 2012. години у односу на 2014. годину.

VIII Приказ структуре новчаних прилога физичких и правних лица у изборним кампањама за избор народних посланика 2012 – 2014. године

		Укупан бр. прилога	Укупан износ прилога	Удео у % прилога до 1.000 дин	Удео у % прилога од 1.001 – 45.000	Удео у % прилога од 45.001 – 500.000	Удео у % прилога од преко 500.001 (максимална дозвољена вредност)
2012	Физичка лица	22	8.761.500,00	0	0,06	20,05	79,89
2014	Физичка лица	-	-	-	-	-	-
2012	Правна лица	-	-	-	-	-	-
2014	Правна лица	-	-	-	-	-	-

Српска радикална странка је била финансирана прилозима физичких лица само у 2012. години и значајно је истаћи да давања појединачних прилога преко РСД 500.001,00 имају највеће учешће у укупном износу свих прилога.

1.1.29. Српски покрет обнове

Седиште: Кнез Михаилова 48, Београд

Овлашћено лице из члана 31. Закона: Александар Цветковић

II Број мандата

Укупан број мандата: 99¹

Број посланичких мандата у Народној скупштини Републике Србије: 5

Број посланичких мандата у Скупштини АП Војводине: 0

Број одборничких мандата у градовима: 28

Број одборничких мандата у општинама: 66

Просечан број запослених: -²

III Структура прихода и расхода политичке странке за период 2012 - 2014. године изражена у РСД и у процентима (%)

	ГФИ 2012	ГФИ 2012 %	ГФИ 2013	ГФИ 2013 %	ГФИ 2014	ГФИ 2014 %
Новчана средства из јавних извора	22.316.145,91	88,43	24.440.898,80	89,95	27.803.064,31	91,51
Услуге и добра	0,00	0,00	46.500,00	0,17	0,00	0,00
Прилози физичких лица политичком субјекту	1.453.550,00					
5,76	2.216.100,00	8,16	1.863.550,00	6,13		
Прилози правних лица и међународних удружења политичком субјекту	246.000,00	0,97	0,00	0,00	24.000,00	0,08
Приходи од чланарине	1.220.574,00	4,84	389.339,91	1,43	440.047,71	1,45
Приходи од имовине политичког субјекта	0,00	0,00	0,00	0,00	0,00	0,00
Други приходи	0,00	0,00	78.302,50	0,29	253.553,96	0,83
Кредити и зајмови	0,00	0,00	0,00	0,00	0,00	0,00
Укупно приходи са кредитима и зајмовима	25.236.269,91	100,00	27.171.141,21	100,00	30.384.215,98	100,00
Режијски и текући трошкови	11.891.091,17	56,86	14.841.423,53	64,49	15.646.885,47	61,44
Трошкови рекламног материјала и публикација	674.566,40	3,22	0,00	0,00	0,00	0,00

¹ Укупан број мандата не укључује податке о мандатима за два случаја (СО Пећинци и ГСО Звездара), јер Агенција не располаже истим.

² Увидом у регистар финансијских извештаја који се води код АПР-а дана 19.11.2015. године, није могуће утврдити просечан број запослених лица у политичкој странци Српски покрет обнове, јер је статус извештаја у обради.

Трошкови јавних догађаја	0,00	0,00	0,00	0,00	0,00	0,00
Зараде	8.347.869,00	39,92	6.429.389,41	27,94	9.419.140,21	36,99
Трошкови стручног усавршавања и оспособљавања, међународне сарадње и рада са чланством	0,00	0,00	0,00	0,00	0,00	0,00
Други трошкови	0,00	0,00	1.741.598,24	7,57	399.586,93	1,57
Укупно расходи	20.913.526,57	100,00	23.012.411,18	100,00	25.465.612,61	100,00

Новчана средства из јавних извора повећавала су се у периоду 2012 - 2014. године, а повећавало се и њихово учешће у укупним приходима. Порасло је и учешће прилога физичких лица, док су приходи од чланарина мањи у 2013. и 2014. години у односу на 2012. годину. У посматраном периоду већина расхода односила се на режијске и текуће трошкове и трошкове зарада. Трошкови рекламног материјала и публикација приказани су једино у ГФИ-у за 2012. годину.

IV Налаз контроле

У поступку контроле Годишњег финансијског извештаја Српског покрета обнове, утврђено је следеће:

- приказани су мањи износи прихода из појединих буџета јединица локалних самоуправа која су јој пренета на основу освојених мандата, у односу на стварно приходована средства;
- нису приказани сви текући рачуни отворени код пословних банака;
- није потрошено најмање 5% од укупних средстава из јавних извора добијених за редован рад на трошкове стручног усавршавања и оспособљавања, међународну сарадњу и рад са чланством.

Такође, утврђено је да Српски покрет обнове није водио Евиденцију о имовини у складу са Законом.

Ревизија од стране овлашћеног лиценцираног ревизора

Ревизију ГФИ-а политичке странке за 2014. годину извршило је "Ревизори и саветници" д.о.о. из Београда. У складу са својим овлашћењима ревизор је утврдио и навео у свом извештају мишљење са резервом и навео је следеће:

- политичка странка је на дан 31.12.2014. године исказала дате авансе за услуге у износу од РСД 6.247.778. Не располаже са документацијом на основу које би се ревизор уверио у вредност и реалност поменутих аванса. Услед свега наведеног, ревизор није био у могућности да се увери да ли су наведени аванси реално исказани;
- ревизор је спровео поступак независне потврде стања готовине и добављача у земљи и одговоре на већину конфирмација није добио. Даље, ревизор није био у могућности другим алтернативним поступцима ревизије у потпуности увери у објективност исказаних обавеза према добављачима и готовине.

У поступку контроле потврђени су сви наводи ревизора, с тим да су утврђене и друге неправилности које се односе на Закон о финансирању политичких активности.

Приходи

Утврђено је да су Српском покрету обнове дозначена новчана средства из јавних извора, из

више различитих буџета, али су утврђена одређена неслагања у погледу истинитост приказаних података. Српски покрет обнове није приказао у ГФИ-у средства дозначена од локалних самоуправа и то :

- Скупштина општине Бабушница 22.545,00 РСД;
 - Скупштина општине Ариље 212.845,50 РСД;
 - Скупштина општине Велико Градиште 51.600,00 РСД;
 - Скупштина града Сомбора 232.611,00 РСД;
- у укупном износу од РСД 519.601,50.**

У Годишњем финансијском извештају странка није приказала укупно 69 текућих рачуна отворених код пословних банака на којима је било промета током 2014. године.

Расходи

Српски покрет обнове од укупно добијених средстава за редован рад у 2014. години које је примила и исказала у ГФИ-у (РСД 27.803.064,31), није потрошио најмање 5% односно РСД 1.390.153,20 на трошкове стручног усавршавања и оспособљавања, међународну сарадњу и рад са чланством.

Имовина

Српски покрет обнове је доставио Евиденцију о имовини на обрасцу Е-2, али је контролом утврђено да иста није вођена у складу са Законом, односно подаци нису вођени хронолошки према времену настанка промена.

V Дуговања

На основу података достављених на дан 31.08.2015. године, Српски покрет обнове нема неизмирених обавеза према медијским кућама, издаваоцима билборда и маркетиншким агенцијама.

VI Стање обавеза по кредитима за редован рад и изборну кампању

Политичка странка се није задуживала по основу кредита код пословних банака у току 2014. године.

VII Финансирање кампање за избор народних посланика 2012 – 2014. године, према подацима из достављених извештаја о трошковима изборне кампање

Политичка странка није самостално учествовала у изборним кампањама у периоду 2012 - 2014. године.

VIII Приказ структуре новчаних прилога физичких и правних лица у изборним кампањама за избор народних посланика 2012 – 2014. године

Политичка странка није самостално учествовала у изборним кампањама у периоду 2012 - 2014. године.

1.1.30. Странка демократске акције Санџака

Седиште: Стевана Немање 25, Нови Пазар

Овлашћено лице из члана 31. Закона: Амир Хасурџић

II Број мандата

Укупан број мандата: 38

Број посланичких мандата у Народној скупштини Републике Србије: 3

Број посланичких мандата у Скупштини АП Војводине: 0

Број одборничких мандата у градовима: 14

Број одборничких мандата у општинама: 21

Просечан број запослених: -¹

III Структура прихода и расхода политичке странке за период 2012 - 2014. године изражена у РСД и процентима (%)

	ГФИ 2012	ГФИ 2012 %	ГФИ 2013	ГФИ 2013 %	ГФИ 2014	ГФИ 2014 %
Новчана средства из јавних извора	32.477.771,00	99,19	13.792.983,00	84,55	17.647.048,00	92,87
Услуге и добра	0,00	0,00	0,00	0,00	0,00	0,00
Прилози физичких лица политичком субјекту	0,00	0,00	0,00	0,00	0,00	0,00
Прилози правних лица и међународних удружења политичком субјекту	0,00	0,00	0,00	0,00	0,00	0,00
Приходи од чланарине	265.269,00	0,81	2.520.559,00	15,45	1.355.413,00	7,13
Приходи од имовине политичког субјекта	0,00	0,00	0,00	0,00	0,00	0,00
Други приходи	0,00	0,00	0,00	0,00	0,00	0,00
Кредити и зајмови	0,00	0,00	0,00	0,00	0,00	0,00
Укупно приходи са кредитима и зајмовима	32.743.040,00	100,00	16.313.542,00	100,00	19.002.461,00	100,00
Режијски и текући трошкови	6.221.889,00	18,07	4.055.902,00	31,90	7.994.428,00	43,19
Трошкови рекламног материјала и публикација	12.748.689,00	37,04	757.194,00	5,95	2.461.429,00	13,30
Трошкови јавних догађаја	9.260.879,00	26,90	2.310.945,00	18,18	3.571.547,00	19,30

¹ Увидом у регистар финансијских извештаја који се води код АПР-а дана 20.11.2015. године, није могуће утврдити просечан број запослених лица у политичкој странци Странка демократске акције Санџака, јер је статус извештаја у обради.

Зараде	5.161.748,00	15,00	4.864.314,00	38,26	2.611.714,00	14,11
Трошкови стручног усавршавања и оспособљавања, међународне сарадње и рада са чланством	378.106,00	1,10	725.389,00	5,71	1.237.173,00	6,68
Други трошкови	651.524,00	1,89	0,00	0,00	632.109,00	3,42
Укупно расходи	34.422.835,00	100,00	12.713.744,00	100,00	18.508.400,00	100,00

Новчана средства из јавних извора више су него двоструко мања у 2013. години у односу на 2012. годину, а приходи од чланарина су се повећали. У 2014. години увећала су се новчана средства из јавних извора, а приходи од чланарина су се смањили у односу на 2013. годину.

Трошкови јавних догађај и трошкови рекламног материјала и публикација чинили су око 63% расхода исказаних у ГФИ-у за 2012. годину, односно око РСД 22 милиона. Наредних година ови трошкови и њихово учешће у расходима значајно се смањило. Зараде су се смањиле након 2012. године, док се за трошкове стручног усавршавања и оспособљавања, међународне сарадње и рада са чланством из године у годину издвајао све већи износ средстава.

IV Налаз контроле

У поступку контроле Годишњег финансијског извештаја Странке демократске акције Санџака, утврђено је следеће:

- приказани су мањи износи прихода из буџета Републике Србије која су јој пренета за финансирање изборне кампање за изборе за народне посланике у Народну скупштину Републике Србије 2014. године, у односу на стварно приходована средстава;
- нису приказани сви прилози физичких и правних лица за редован рад и изборну кампању;
- нису приказани сви текући рачуни отворени код пословних банака;
- нису приказани сви расходи по основу изборне кампање за изборе за народне посланике у Народну скупштину Републике Србије у 2014. години.

Такође, утврђено је да Странка демократске акције Санџака није водила Евиденцију о прилозима и Евиденцију о имовини у складу са Законом.

Утврђено је неслагање прихода од чланарина исказаних у ГФИ-у и уплата по овом основу које су евидентирани по текућим рачунима.

Ревизија од стране овлашћеног лиценцираног ревизора

Ревизију ГФИ-а политичке странке за 2014. годину извршило је "Финодит" д.о.о. из Београда. У свом извештају, ревизор је изнео мишљење са резервом и навео следеће:

- у делу IV Имовина, капитал и обавезе политичка странка је погрешно исказала податке о имовини, капиталу, то јест исказала је податке који се односе на 31.12.2014. године у колони нето вредност 01.01. текуће године, док је у колони нето вредност на дан 31.12. текуће године исказала податке од 01.01.2014. године. Имајући у виду претходно истакнуто, ревизор је сматрао да је потребно да политичка странка изврши корекцију свог годишњег извештаја;
- годишњи финансијски извештај Странке демократске акције Санџака не садржи приходе и расходе настале у изборној кампањи. Приходи и расходи остварени на ванредним парламентарним изборима нису обухваћени годишњим финансијским извештајем, већ су исти исказани, искључиво у Извештају о трошковима изборне кампање, и то приходи у износу од РСД 17.748.317,00 и расходи у износу од РСД 17.557.008,00;

- у делу II Приходи политичког субјекта, под тачком 5. Приход од чланарине, Политичка странка је исказала приходе по основу чланарине у износу од РСД 1.355.413,00. У току спровођења поступка ревизије увидом у интернет презентацију политичке странке, ревизор је утврдио да странка није извршила објављивање свих прилива по основу уплата чланарина на својој интернет презентацији. Додатно истичемо да је странка у току 2014. године примила прилог правног лица Садовић петрол д.о.о., Нови Пазар у износу од РСД 200.000,00. Политичка странка није исказала претходно добијени износ у ГФИ-у у делу II у оквиру тачке 4. Прилози правних лица и међународних удружења политичком субјекту, док је исти приказан у евиденцији о прилозима политичке странке;
- у делу IV Залихе су исказане у износу од РСД 3.228.420,00. У оквиру позиције залиха, странка је исказала дате авансе према "Porsche leasing SCG" д.о.о., Београд у износу од РСД 2.364.705,00 и Паук сервис д.о.о., Нови Пазар у износу од РСД 727.523,00. У току спровођења поступка ревизије извршио је контролу поменуте позиције и утврдио да се износ приказан као аванс у целости односи на отплате рата према лизинг кући, као и на потраживање по основу Уговора о преузимању дуга од Паук сервис д.о.о., Нови Пазар, а све по основу измирења лизинг рата. Такође у поступку ревизије извршио је контролу наплативости и анализу бонитета дужника и утврдио да је Паук Сервис д.о.о, Нови Пазар несолвентан дужник чији се текући рачун налази у непрекидној блокади од 19.11.2010. године као и да је над истим био покренут предстечајни поступак. На основу свега претходно наведеног сматрамо да политичка странка није извршила адекватно евидентирање потраживања као и да приликом састављања финансијских извештаја није извршила обезвређење нереализованих датих аванса;
- у делу III Расходи странка је по основу утрошака горива исказала трошкове у износу од РСД 2.604.208,00. Укупан износ трошкова горива који се односи на трошкове горива настале у изборној кампањи износио је РСД 1.303.834,00, док су трошкови горива за редован рад исказани у износу од РСД 1.300.374,00. У поступку ревизије није стављена на увид документација која би потврдила као основ настанка трошкова горива осим Одлуке о коришћењу средстава намењених за трошкове горива члановима централног изборног штаба, изборним штабовима, као и кандидата за посланике и изјаву одговорног лица да је ова одлука спроведена. Политичка странка није саставила одговарајуће помоћне евиденције, благајничке дневнике, а за утрошке горива нису састављени путни налози као правдање настанка истих;
- ревизор је скренуо пажњу да политичка странка није усагласила своју синтетичку и аналитичку евиденцију основних средстава.

У поступку контроле потврђени су сви наводи ревизора, с тим да су утврђене и друге неправилности које се односе на Закон о финансирању политичких активности.

Приходи

Поређењем података о свим приходима које је политичка странка исказала у извештају, са подацима исказаним у Билансу успеха и увидом у изводе по текућим рачунима, утврђено је да подаци међусобно не кореспондирају.

Странка демократске акције Санџака није исказала у ГФИ-у приходе остварене из буџета по основу изборне кампање у 2014. години у укупном износу од РСД 17.748.317,00.

Политичка странка није исказала у ГФИ-у прилоге физичких и правних лица које је остварила за финансирање изборне кампање и редовног рада у укупном износу од РСД 800.000,00. Увидом у промете текућих рачуна које политичка странка има отворене код пословних банака, утврђене су следеће уплате:

- прилог правног лица Садовић Петрол д.о.о. износ РСД 200.000,00, у сврху редовног рада;
- прилози пет физичких лица у укупном износу од РСД 600.000,00, у сврху финансирања изборне кампање за изборе за народне посланике у Народну скупштину РС.

Ред.бр.	Име и презиме даваоца прилога	Место пребивалишта даваоца	Укупан износ давања
1.	Мерфид Камешничанин	Нови Пазар	103.000,00
2.	Сулејман Плојовић	Нови Пазар	200.000,00
3.	Аладин Лотинац	Нови Пазар	97.000,00
4.	Мирза Хајдиновић	Нови Пазар	200.000,00

Такође, контролом је утврђено неслагање прихода од чланарина исказаних у ГФИ-у и евидентираних уплата по текућим рачунима.

Објављена давања физичких и правних лица на интернет презентацији *Странке демократске акције Санџака*, садрже прилоге како правних тако и физичких лица у износу од РСД 800.000,00, а преостала давања се односе на чланарине физичких лица.

Расходи

Политичка странка није приказала расходе по основу изборне кампање за изборе за народне посланике у Народну скупштину Републике Србије у 2014. годину у укупном износу од РСД 17.557.008,00.

Имовина

Странка демократске акције Санџака није водила Евиденцију о имовини на обрасцу Е-2 у складу са Законом. Политичка странка је погрешно исказала податке о имовини и капиталу у ГФИ-у.

V Дуговања

На основу достављених података, на дан 31.08.2015. године, Странка демократске акције Санџака нема неизмирених обавеза према медијским кућама, издаваоцима билборда и маркетиншким агенцијама.

VI Стање обавеза по кредитима за редован рад и изборну кампању

Политичка странка се није задуживала по основу кредита код пословних банака у току 2014. године.

VII Финансирање кампање за избор народних посланика 2012 – 2014. године, према подацима из достављених извештаја о трошковима изборне кампање

Ниво избора	Народне Посланике 2012	Народне Посланике 2014	Индекс 2014/2012
Новчана средства из јавних извора	15.442.394,00	16.944.089,39	109,72
Услуге и добра из јавних извора	0,00	0,00	0,00
Прилози физичких лица политичком субјекту	0,00	600.000,00	0,00
Прилози правних лица и међународних удружења политичком субјекту	0,00	0,00	0,00
Сопствена средства	0,00	0,00	0,00
Кредити и зајмови	0,00	0,00	0,00

Укупно Приходи	15.442.394,00	17.544.089,39	113,60
Трошкови изборног материјала	11.022.047,00	10.769.199,00	97,70
Трошкови јавних догађаја	3.285.302,00	4.545.562,00	138,36
Трошкови оглашавања	577.765,00	498.592,00	86,29
Остали трошкови изборне кампање	565.326,00	1.730.736,98	306,14
Укупно расходи	15.450.440,00	17.544.089,98	1,135,50

Поређењем података о приходима и расходима из изборних кампања 2012. и 2014. године, може се рећи да нема већих одступања и да је политичка странка и прикупила и утрошила готово исти износ средстава.

VIII Приказ структуре новчаних прилога физичких и правних лица у изборним кампањама за избор народних посланика 2012 – 2014. године

		Укупан бр. прилога	Укупан износ прилога	Удео у % прилога до 1.000 дин	Удео у % прилога од 1.001 – 45.000	Удео у % прилога од 45.001 – 500.000	Удео у % прилога од преко 500.001 (максимална дозвољена вредност)
2012	Физичка лица	-	-	-	-	-	-
2014	Физичка лица	4	600.000,00	0	0	100	0
2012	Правна лица	-	-	-	-	-	-
2014	Правна лица	-	-	-	-	-	-

Политичка странка је била финансирана само од стране физичких лица у 2014. години.

1.2.1. Група грађана Бранислав Недимовић - Вредна Митровица

Седиште: Трг Светог Димитрија 38а, Сремска Митровица
Овлашћено лице из члана 31. Закона: Владимир Санадер

II Број мандата

Укупан број мандата: 15
Број посланичких мандата у Народној скупштини Републике Србије: 0
Број посланичких мандата у Скупштини АП Војводине: 0
Број одборничких мандата у градовима: 15
Број одборничких мандата у општинама: 0
Просечан број запослених: 0

III Структура прихода и расхода групе грађана за период 2012 - 2014. године изражена у РСД и процентима (%)

	ГФИ 2012	ГФИ 2013	ГФИ 2013 %	ГФИ 2014	ГФИ 2014 %
Новчана средства из јавних извора	-	480.383,17	100,00	447.519,70	100,00
Услуге и добра	-	0,00	0,00	0,00	0,00
Прилози физичких лица политичком субјекту	-	0,00	0,00	0,00	0,00
Прилози правних лица и међународних удружења политичком субјекту	-	0,00	0,00	0,00	0,00
Приходи од чланарине	-	0,00	0,00	0,00	0,00
Приходи од имовине политичког субјекта	-	0,00	0,00	0,00	0,00
Други приходи	-	0,00	0,00	0,00	0,00
Кредити и зајмови	-	0,00	0,00	0,00	0,00
Укупно приходи са кредитима и зајмовима	-	480.383,17	100,00	447.519,70	100,00
Режијски и текући трошкови	-	97.892,82	20,66	43.772,81	12,06
Трошкови рекламног материјала и публикација	-	79.572,00	16,79	289.737,30	79,82
Трошкови јавних догађаја	-	296.397,00	62,55	29.476,00	8,12
Зараде	-	0,00	0,00	0,00	0,00
Трошкови стручног усавршавања и оспособљавања, међународне сарадње и рада са чланством	-	0,00	0,00	0,00	0,00
Други трошкови	-	0,00	0,00	0,00	0,00
Укупно расходи	-	473.861,82	100,00	362.986,11	100,00

За 2012. годину нема података, јер група грађана није поднела ГФИ.
Новчана средства из јавних извора била су једини извор прихода у 2013. и 2014. години.
Иако група грађана није учествовала у изборним кампањама у периоду 2013 - 2014. године,

највећи део трошкова у 2013. години односи се на трошкове јавних догађаја око 62%, док у 2014. години трошкови рекламног материјала и публикација имају највеће учешће у укупним трошковима, око 80%.

IV Налаз контроле

У поступку контроле Годишњег финансијског извештаја Групе грађана Бранислав Недимовић, утврђено је следеће:

- није објављен ГФИ на интернет презентацији;
- није потрошено најмање 5% од укупних средстава из јавних извора добијених за редован рад на трошкове стручног усавршавања и оспособљавања, међународну сарадњу и рад са чланством.

Ревизија од стране овлашћеног лиценцираног ревизора

Ревизију извештаја политичког субјекта за 2014. годину извршило је предузеће „Аудит Милинковић“ д.о.о. Београд. У свом извештају, ревизор је дао мишљење са резервом на годишњи финансијски извештај и поред тога навео да је приказан истинито и објективно по свим материјално значајним питањима. У складу са својим овлашћењима ревизор је такође утврдио и навео у свом извештају у делу основ за мишљење са резервом, да група грађана није доставила на увид две фактуре од „Телеком Србија“ а.д., Београд у износу од РСД 1.363,80 и РСД 707,12, као и две фактуре „ЕПС Снабдевања“ д.о.о., Београд у износу од РСД 14.072,45 и РСД 2.913,72.

У поступку контроле потврђени су сви наводи ревизора, с тим да су утврђене и друге неправилности које се односе на Закон о финансирању политичких активности.

Приходи

У поступку контроле утврђено је да су политичкој странци групи грађана дозначена новчана средства из буџета Скупштине општина Сремска Митровица у износу од РСД 447.519,70. Провером по текућем рачуну који је коришћен за редован рад, утврђено је да не постоји несразмера у исказаним средствима из јавних извора у односу на промет по текућем рачуну.

Расходи

Група грађана Бранислав Недимовић од укупно добијених средстава за редован рад у 2014. години (РСД 447.519,70), није потрошила најмање 5% односно РСД 23.375,99 на трошкове стручног усавршавања и оспособљавања, међународну сарадњу и рад са чланством.

Имовина

Група грађана је доставила евиденцију о имовини на обрасцу Е-2 у складу са Законом, која се слаже у потпуности са исказаним подацима о имовини, капиталу и обавезама.

V Дуговања

Група грађана на основу достављених података, на дан 31.08.2015. године, нема неизмирених обавеза према медијским кућама, издаваоцима билборда и маркетиншким агенцијама.

VI Стање обавеза по кредитима за редован рад и изборну кампању

Група грађана се није задуживала по основу кредита код пословних банака у 2014. години.

VII Финансирање кампање за избор народних посланика 2012 – 2014. године, према подацима из достављених извештаја о трошковима изборне кампање

Група грађана није самостално учествовала у изборним кампањама у периоду 2012 - 2014. године.

VIII Приказ структуре новчаних прилога физичких и правних лица у изборним кампањама за избор народних посланика 2012 – 2014. године

Група грађана није самостално учествовала у изборним кампањама у периоду 2012 - 2014. године.

1.2.2. Група грађана Демократски препород др Рамиз Латифи

Седиште: село Миратовац, Прешево

Овлашћено лице из члана 31. Закона: Брухан Емерлаху

II Број мандата

Укупан број мандата: 3

Број посланичких мандата у Народној скупштини Републике Србије: 0

Број посланичких мандата у Скупштини АП Војводине: 0

Број одборничких мандата у градовима: 0

Број одборничких мандата у општинама: 3

Број запослених: 0

III Структура прихода и расхода групе грађана за период 2012 - 2014. године изражена у РСД и процентима (%)

	ГФИ 2012	ГФИ 2013	ГФИ 2014	ГФИ 2014 %
Новчана средства из јавних извора	-	-	315.790,00	100,00
Услуге и добра	-	-	0,00	0,00
Прилози физичких лица политичком субјекту	-	-	0,00	0,00
Прилози правних лица и међународних удружења политичком субјекту	-	-	0,00	0,00
Приходи од чланарине	-	-	0,00	0,00
Приходи од имовине политичког субјекта	-	-	0,00	0,00
Други приходи	-	-	0,00	0,00
Кредити и зајмови	-	-	0,00	0,00
Укупно приходи са кредитима и зајмовима	-	-	315.790,00	100,00
Режијски и текући трошкови	-	-	214.640,00	67,97
Трошкови рекламног материјала и публикација	-	-	0,00	0,00
Трошкови јавних догађаја	-	-	101.150,00	32,03
Зараде	-	-	0,00	0,00
Трошкови стручног усавршавања и оспособљавања, међународна сарадња и рад са чланством	-	-	0,00	0,00
Други трошкови	-	-	0,00	0,00
Укупно расходи	-	-	315.790,00	100,00

За 2012. и 2013. годину нема података, јер група грађана није поднела ГФИ.

Новчана средства из јавних извора су једини извор прихода у 2014. години. Расходи се највећим делом односе на режијске и текуће трошкове, а приказани су и трошкови јавних догађаја.

IV Налаз контроле

У поступку контроле Годишњег финансијског извештаја *Групе грађана Демократски препород др Рамиз Латифи*, утврђено је следеће:

- није објављен ГФИ на интернет презентацији;
- приказан је мањи износ прихода из буџета јединице локалне самоуправе која су јој пренета на основу освојених мандата, у односу на стварно приходована средства;
- није потрошено најмање 5% од укупних средстава из јавних извора добијених за редован рад на трошкове стручног усавршавања и оспособљавања, међународну сарадњу и рад са чланством.

Потребно је напоменути да је Скупштина општине Прешево доставила Агенцији нетачан податак о износу трансферисаних средстава овој групи грађана.

Такође је утврђено да је група грађана све трошкове настале у 2014. години, плаћала готовински.

Група грађана није водила евиденције о имовини у складу са Законом.

Ревизија од стране овлашћеног лиценцираног ревизора

Ревизију ГФИ-а групе грађана за 2014. годину извршило је предузеће „МдМ ревизија“ д.о.о. из Београда. Ревизор је утврдио и навео да на основу ревизијских доказа које је прибавио и који обезбеђују солидну основу за давање мишљења, ГФИ је по свему урађен у складу са Законом и Правилником.

У поступку контроле потврђени су сви наводи ревизора, с тим да су утврђене и друге неправилности које се односе на Закон о финансирању политичких активности.

Приходи

У ГФИ-у нису приказани сви приходи који су утврђени у поступку контроле. Групи грађана дозначена су новчана средства из буџета општине Прешево за редован рад на текући рачун, у износу од РСД 594.234,00. По захтеву Агенције јединица локалне самоуправе Прешево доставила је податак да је на рачун групе грађана планирано и пренето РСД 368.440,00 за редован рад у 2014. години. У ГФИ-у приказано је РСД 315.790,00 из буџета јединице локалне самоуправе. Група грађана је приказала за РСД 278.444,00 мање прихода из јавних извора. Скупштина општине Прешево доставила је нетачан податак о износу средстава пренетих групи грађана.

Расходи

Група грађана је трошкове које је остварила у 2014. години плаћала готовински.

Група грађана Демократски препород др Рамиз Латифи од укупно добијених средстава за редован рад у 2014. години које је примила и исказала у ГФИ-у (РСД 315.790,00), није потрошила најмање 5% односно РСД 15.789,50 на трошкове стручног усавршавања и оспособљавања, међународну сарадњу и рад са чланством.

Имовина

По захтеву Агенције достављена је евиденција о имовини (образац Е-2), али је образац празан, исто као и део ГФИ-а IV Имовина, капитал и обавезе. Утврђено је да група грађана не обезбеђује у својим пословним књигама евиденцију о имовини у складу са прописима. У обрасцу Е-2 нису унети подаци о динарском рачуну, а утврђено је да је група грађана имала промет по текућем рачуну, као и да је било средстава на рачуну на дан 31.12.2014. године.

V Дуговања

Група грађана на основу достављених података, на дан 31.08.2015. године, нема неизмирених обавеза према медијским кућама, издаваоцима билборда и маркетиншким агенцијама.

VI Стање обавеза по кредитима за редован рад и изборну кампању

Група грађана се није задуживала по основу кредита код пословних банака у 2014. години.

VII Финансирање кампање за избор народних посланика 2012 – 2014. године, према подацима из достављених извештаја о трошковима изборне кампање

Група грађана није учествовала самостално у изборним кампањама у периоду 2012 - 2014. години.

VIII Приказ структуре новчаних прилога физичких и правних лица у изборним кампањама за избор народних посланика 2012 – 2014. године

Група грађана није учествовала самостално у изборним кампањама у периоду 2012 - 2014. години.

1.2.3. Група грађана Двери

Седиште: Дурмиторска 3, Београд

Овлашћено лице из члана 31. Закона: Владан Глишић

II Број мандата

Укупан број мандата: 0

Број посланичких мандата у Народној скупштини Републике Србије: 0

Број посланичких мандата у Скупштини АП Војводине: 0

Број одборничких мандата у градовима: 0

Број одборничких мандата у општинама: 0

Број запослених: 0

III Структура прихода и расхода групе грађана за период 2012 - 2014. године изражена у РСД и процентима (%)

	ГФИ 2012	ГФИ 2012 %	ГФИ 2013	ГФИ 2013 %	ГФИ 2014	ГФИ 2014 %
Новчана средства из јавних извора	59.502,57	77,98	139.679,11	96,54	9.742.916,57	91,53
Услуге и добра	0,00	0,00	0,00	0,00	0,00	0,00
Прилози физичких лица политичком субјекту	16.800,00	22,02	5.000,00	3,46	900.260,00	8,46
Прилози правних лица и међународних удружења политичком субјекту	0,00	0,00	0,00	0,00	0,00	0,00
Приходи од чланарине	0,00	0,00	0,00	0,00	0,00	0,00
Приходи од имовине политичког субјекта	0,00	0,00	0,00	0,00	0,00	0,00
Други приходи	0,00	0,00	0,00	0,00	751,13	0,01
Кредити и зајмови	0,00	0,00	0,00	0,00	0,00	0,00
Укупно приходи са кредитима и зајмовима	76.302,57	100,00	144.679,11	100,00	10.643.927,70	100,00
Режијски и текући трошкови	0,00	0,00	14.818,67	7,14	59.024,46	0,57
Трошкови рекламног материјала и публикација	0,00	0,00	59.801,60	28,80	1.206.096,60	11,55
Трошкови јавних догађаја	0,00	0,00	50.790,05	24,46	2.825.759,42	27,07
Зараде	0,00	0,00	80.000,00	38,53	795.345,22	7,62
Трошкови стручног усавршавања и оспособљавања, међународне сарадње и рада са чланством	0,00	0,00	0,00	0,00	0,00	0,00

Други трошкови	0,00	0,00	2.230,01	1,07	5.552.760,64	53,19
Укупно расходи	0,00	0,00	207.640,33	100,00	10.438.986,34	100,00

Приходи и расходи значајно су се повећали у 2014. години. Највећи део расхода исказан је у оквиру других трошкова у ГФИ-у за 2014. годину и то око 53%, а исти проценат расхода у 2013. односио се на трошкове јавних догађаја и трошкове рекламног материјала и публикација, који су око 37 пута већи у 2014. години у односу на 2013. годину.

IV Налаз контроле

У поступку контроле Годишњег финансијског извештаја *Групе грађана Двери*, утврђено је следеће:

- није достављено Мишљење овлашћеног ревизора;
- нису објављена сва давања физичких лица која премашују износ једне просечне месечне зараде;
- није потрошено најмање 5% од укупних средстава из јавних извора добијених за редован рад на трошкове стручног усавршавања и оспособљавања, међународну сарадњу и рад са чланством.

Ревизија од стране овлашћеног лиценцираног ревизора

Група грађана није доставила Мишљење овлашћеног ревизора уз ГФИ.

Приходи

Група грађана је у потпуности приказала све приходе које је остварила у 2014. години.

Утврђено је да група грађана на својој интернет презентацији није објавила прилоге пет физичких лица у укупном износу од РСД 664.600,00, која појединачно премашују износ једне просечне месечне зараде и то:

Ред.бр.	Име и презиме даваоца прилога	Место пребивалишта даваоца	Укупан износ давања
1.	Зоран Радојичић	Обреновац, Београд	170.000,00
2.	Радован Тврдишић	Београд	100.000,00
3.	Миодраг стојаковић	Владимировац	115.000,00
4.	Душан Недељковић	Чачак	150.000,00
5.	Љубомир Костић	Ниш	129.600,00

Расходи

Група грађана од укупно добијених средстава за редован рад у 2014. години које је примила и исказала у ГФИ-у (РСД 262.862,69), није потрошила најмање 5% односно РСД 13.143,13 на трошкове стручног усавршавања и оспособљавања, међународну сарадњу и рад са чланством.

Имовина

Група грађана је водила евиденцију о имовини у складу са Законом и исте је приказала у ГФИ-у.

V Дуговања

На основу достављених података, на дан 31.08.2015. године, *група грађана Двери* нема неизмирених обавеза према медијским кућама, издаваоцима билборда и маркетиншким агенцијама.

VI Стање обавеза по кредитима за редован рад и изборну кампању

Група грађана се није задуживала по основу кредита код пословних банака у 2014. години.

VII Финансирање кампање за избор народних посланика 2012 – 2014. године, према подацима из достављених извештаја о трошковима изборне кампање

Ниво избора	Народне Посланике 2012	Народне Посланике 2014	Индекс 2014/2012
Новчана средства из јавних извора	9.920.331,65	8.915.555,00	89,87
Услуге и добра из јавних извора	0,00	0,00	0,00
Прилози физичких лица политичком субјекту	1.890.000,00	414.960,00	21,95
Прилози правних лица и међународних удружења политичком субјекту	0,00	0,00	0,00
Сопствена средства	0,00	0,00	0,00
Кредити и зајмови	0,00	0,00	0,00
Укупно Приходи	11.810.331,65	9.330.515,00	79,00
Трошкови изборног материјала	5.654.621,96	1.208.193,70	21,36
Трошкови јавних догађаја	3.343.353,79	2.498.435,42	74,72
Трошкови оглашавања	268.600,00	2.556.344,30	951,72
Остали трошкови изборне кампање	2.543.755,90	3.067.569,66	120,59
Укупно Расходи	11.810.331,65	9.330.543,08	79,00

Поређењем података о приходима и расходима из изборних кампања 2012. и 2014. године, може се рећи да нема већих одступања и да је група грађана и прикупила и утрошила готово идентичан износ средстава.

VIII Приказ структуре новчаних прилога физичких и правних лица у изборним кампањама за избор народних посланика 2012 – 2014. године

		Укупан бр. прилога	Укупан износ прилога	Удео у % прилога до 1.000 дин	Удео у % прилога од 1.001 – 45.000	Удео у % прилога од 45.001 – 500.000	Удео у % прилога од преко 500.001 (максимална дозвољена вредност)
2012	Физичка лица	10	1.890.000,00	0	2,65	97,35	0
2014	Физичка лица	11	414.960,00	0	34,93	65,07	0
2012	Правна лица	-	-	-	-	-	-
2014	Правна лица	-	-	-	-	-	-

Група грађана Двери се у изборним кампањама 2012. и 2014. године финансирала прилозима физичких лица. Може се констатовати да је група грађана у 2012. години била финансирана прилозима физичких лица у номинално већем износу него 2014. године, док је број давалаца био скоро исти.

1.2.4. Група грађана Двери Краљево

Седиште: Обилићева 26/5, Краљево

Овлашћено лице из члана 31. Закона: Светлана Чорбић

II Број мандата

Укупан број мандата: 7

Број посланичких мандата у Народној скупштини Републике Србије: 0

Број посланичких мандата у Скупштини АП Војводине: 0

Број одборничких мандата у градовима: 7

Број одборничких мандата у општинама: 0

Број запослених: 0

III Структура прихода и расхода групе грађана за период 2012 - 2014. године изражена у РСД и процентима (%)

	ГФИ 2012	ГФИ 2012 %	ГФИ 2013	ГФИ 2013 %	ГФИ 2014	ГФИ 2014 %
Новчана средства из јавних извора	198.738,00	100,00	491.055,60	100,00	407.136,84	100,00
Услуге и добра	0,00	0,00	0,00	0,00	0,00	0,00
Прилози физичких лица политичком субјекту	0,00	0,00	0,00	0,00	0,00	0,00
Прилози правних лица и међународних удружења политичком субјекту	0,00	0,00	0,00	0,00	0,00	0,00
Приходи од чланарине	0,00	0,00	0,00	0,00	0,00	0,00
Приходи од имовине политичког субјекта	0,00	0,00	0,00	0,00	0,00	0,00
Други приходи	0,00	0,00	0,00	0,00	0,00	0,00
Кредити и зајмови	0,00	0,00	0,00	0,00	0,00	0,00
Укупно приходи са кредитима и зајмовима	198.738,00	100,00	491.055,60	100,00	407.136,84	100,00
Режијски и текући трошкови	125.870,70	87,07	332.468,34	72,29	342.516,21	98,70
Трошкови рекламног материјала и публикација	18.690,00	12,93	121.828,89	26,49	0,00	0,00
Трошкови јавних догађаја	0,00	0,00	5.590,00	1,22	4.500,00	1,30
Зараде	0,00	0,00	0,00	0,00	0,00	0,00
Трошкови стручног усавршавања и оспособљавања, међународне сарадње и рада са чланством	0,00	0,00	0,00	0,00	0,00	0,00
Други трошкови	0,00	0,00	0,00	0,00	0,00	0,00
Укупно расходи	144.560,70	100,00	459.887,23	100,00	347.016,21	100,00

У посматраном периоду новчана средства из јавних извора приказана су као једини извор финансирања.

У 2014. години скоро сви расходи односе се на режијске и текуће трошкове, док је у 2012. и 2013. години група грађана имала и трошкове рекламног материјала и публикација.

IV Налаз контроле

У поступку контроле Годишњег финансијског извештаја *Групе грађана Двери Краљево*, утврђено је следеће:

- *није достављено мишљење овлашћеног ревизора уз ГФИ;*
- *приказан је већи износ прихода из буџета јединице локалне самоуправе који јој је пренет на основу освојених мандата, у односу на стварно приходована средства;*
- *није потрошено најмање 5% од укупних средстава из јавних извора добијених за редован рад на трошкове стручног усавршавања и оспособљавања, међународну сарадњу и рад са чланством.*

Група грађана није водила евиденцију о имовини на обрасцу Е-2 у складу са Законом.

Ревизија од стране овлашћеног лиценцираног ревизора

Група грађана није доставила Мишљење овлашћеног ревизора уз Годишњи финансијски извештај за 2014. годину.

Приходи

Група грађана није приказала тачан износ прихода које је остварила у 2014. години.

Групи грађана дозначена су новчана средства из јавних извора за редован рад на текући рачун, која јој припадају из буџета јединице локалне самоуправе Краљево. У ГФИ-у је за РСД 85.526,04 приказан већи износ прихода из овог извора него што је пренето из буџета.

Расходи

Група грађана Двери Краљево од укупно добијених средстава за редован рад у 2014. години (РСД 407.136,84), није потрошила најмање 5% односно РСД 20.356,84 на трошкове стручног усавршавања и оспособљавања, међународну сарадњу и рад са чланством.

Имовина

Упоредивањем података из ГФИ-а и података из Евиденције о имовини на обрасцу Е-2, утврђено је одступање које се односи на исказани салдо на динарском пословном рачуну на дан 31.12.2014. године и утврђена је разлика која износи РСД 20.356,84.

V Дуговања

Група грађана на основу достављених података, на дан 31.08.2015. године нема неизмирених обавеза према медијским кућама, издаваоцима билборда и маркетиншким агенцијама.

VII Финансирање кампање за избор народних посланика 2012 – 2014. године, према подацима из достављених извештаја о трошковима изборне кампање

Група грађана није учествовала самостално у изборним кампањама у периоду 2012 - 2014. години.

VIII Приказ структуре новчаних прилога физичких и правних лица у изборним кампањама за избор народних посланика 2012 – 2014. године

Група грађана није учествовала самостално у изборним кампањама у периоду 2012 - 2014. години.

1.2.5. Група грађана Двери српске Чачак

Седиште: Синђелићева 1, Чачак

Овлашћено лице из члана 31. Закона: Душица Бојовић

II Број мандата

Укупан број мандата: 13

Број посланичких мандата у Народној скупштини Републике Србије: 0

Број посланичких мандата у Скупштини АП Војводине: 0

Број одборничких мандата у градовима: 13

Број одборничких мандата у општинама: 0

Број запослених: 0

III Структура прихода и расхода групе грађана за период 2012 - 2014. године изражена у РСД и процентима (%)

	ГФИ 2012	ГФИ 2012 %	ГФИ 2013	ГФИ 2013 %	ГФИ 2014	ГФИ 2014 %
Новчана средства из јавних извора	272.972,00	100,00	533.268,00	100,00	497.559,00	100,00
Услуге и добра	0,00	0,00	0,00	0,00	0,00	0,00
Прилози физичких лица политичком субјекту	0,00	0,00	0,00	0,00	0,00	0,00
Прилози правних лица и међународних удружења политичком субјекту	0,00	0,00	0,00	0,00	0,00	0,00
Приходи од чланарине	0,00	0,00	0,00	0,00	0,00	0,00
Приходи од имовине политичког субјекта	0,00	0,00	0,00	0,00	0,00	0,00
Други приходи	0,00	0,00	0,00	0,00	0,00	0,00
Кредити и зајмови	0,00	0,00	0,00	0,00	0,00	0,00
Укупно приходи са кредитима и зајмовима	272.972,00	100,00	533.268,00	100,00	497.559,00	100,00
Режијски и текући трошкови	0,00	0,00	181.380,00	26,98	80.198,88	18,55
Трошкови рекламног материјала и публикација	66.355,00	67,46	199.864,00	29,73	38.340,00	8,87
Трошкови јавних догађаја	32.000,00	32,54	246.954,00	36,74	313.805,58	72,58
Зараде	0,00	0,00	44.000,00	6,55	0,00	0,00
Трошкови стручног усавршавања и оспособљавања, међународна сарадња и рад са чланством	0,00	0,00	0,00	0,00	0,00	0,00
Други трошкови	0,00	0,00	0,00	0,00	0,00	0,00
Укупно расходи	98.355,00	100,00	672.198,00	100,00	432.344,46	100,00

У периоду 2012 - 2014. године новчана средства из јавних извора приказана су као једини извор прихода. Највише средстава приходовано је у току 2013. године.

Режијски и текући трошкови нису исказани у 2012. години, а у наредне две године на њих се у просеку односи око 23% укупних трошкова. Учешће трошкова рекламног материјала доминантно је у 2012. години, око 67%, а у 2014. години ови трошкови чине мање од 10% укупних трошкова. Трошкови јавних догађаја, као и њихово учешће, повећавају се након 2012. године. Трошкови зарада приказани су само у 2013. години.

IV Налаз контроле

У поступку контроле Годишњег финансијског извештаја Групе грађана Двери српске Чачак, утврђено је следеће:

- није достављено мишљење овлашћеног ревизора уз ГФИ;
- није потрошено најмање 5% од укупних средстава из јавних извора добијених за редован рад на трошкове стручног усавршавања и оспособљавања, међународну сарадњу и рад са чланством.

Група грађана Двери српске Чачак није водила Евиденцију о имовини у складу са Законом.

Ревизија од стране овлашћеног лиценцираног ревизора

Група грађана није доставила Мишљење овлашћеног ревизора уз Годишњи финансијски извештај за 2014. годину.

Приходи

Група грађана је у потпуности приказала сва новчана средства из јавних извора, која је остварила у 2014. години у укупном износу од РСД 497.559,35.

Расходи

Група грађана Двери Српске Чачак од укупно добијених средстава за редован рад у 2014. години које је примила и исказала у ГФИ-у (497.559,35 РСД), није потрошила најмање 5% односно 24.887,95 РСД на трошкове стручног усавршавања и оспособљавања, међународну сарадњу и рад са чланством.

Имовина

Група грађана је доставила Евиденцију о имовини која садржи само исказане податке позицији динарски (пословни) рачун и то податке о укупном промету у 2014. години. Остале позиције у оквиру обрасца нису попуњене. Провером је утврђено да исти подаци исказани у ГФИ-у, не кореспондирају са подацима исказаним у Евиденцији о имовини.

V Дуговања

Група грађана није доставила одговор на захтев, ни након пријема ургенције, у вези допуне ГФИ-а о неизмиреним обавезама према према медијским кућама, издаваоцима билборда и маркетиншким агенцијама закључно са стањем на дан 31.08.2015. године и стога се не може утврдити потпуност података исказаних у ГФИ-у.

VI Стање обавеза по кредитима за редован рад и изборну кампању

Група грађана се није задуживала по основу кредита код пословних банака у 2014. години.

VII Финансирање кампање за избор народних посланика 2012 – 2014. године, према подацима из достављених извештаја о трошковима изборне кампање

Група грађана није учествовала самостално у изборним кампањама у 2014. години.

VIII Приказ структуре новчаних прилога физичких и правних лица у изборним кампањама за избор народних посланика 2012 – 2014. године

Група грађана није учествовала самостално у изборним кампањама у 2014. години.

1.2.6. Група грађана Коалиција за Пирот Владан Васић

Седиште: Српских Владара 106, Пирот

Овлашћено лице из члана 31. Закона: Владан Васић

II Број мандата

Укупан број мандата: 14

Број посланичких мандата у Народној скупштини Републике Србије: 0

Број посланичких мандата у Скупштини АП Војводине: 0

Број одборничких мандата у градовима: 0

Број одборничких мандата у општинама: 14

Број запослених: 0

III Структура прихода и расхода групе грађана за период 2012 - 2014. године изражена у РСД и процентима (%)

	ГФИ 2012	ГФИ 2013	ГФИ 2013 %	ГФИ 2014	ГФИ 2014 %
Новчана средства из јавних извора	-	524.310,00	100,00	478.708,16	81,32
Услуге и добра	-	0,00	0,00	0,00	0,00
Прилози физичких лица политичком субјекту	-	0,00	0,00	110.000,00	18,68
Прилози правних лица и међународних удружења политичком субјекту	-	0,00	0,00	0,00	0,00
Приходи од чланарине	-	0,00	0,00	0,00	0,00
Приходи од имовине политичког субјекта	-	0,00	0,00	0,00	0,00
Други приходи	-	0,00	0,00	0,00	0,00
Кредити и зајмови	-	0,00	0,00	0,00	0,00
Укупно приходи са кредитима и зајмовима	-	524.310,00	100,00	588.708,16	100,00
Режијски и текући трошкови	-	517.000,00	100,00	596.080,47	100,00
Трошкови рекламног материјала и публикација	-	0,00	0,00	0,00	0,00
Трошкови јавних догађаја	-	0,00	0,00	0,00	0,00
Зараде	-	0,00	0,00	0,00	0,00
Трошкови стручног усавршавања и оспособљавања, међународне сарадње и рада са чланством	-	0,00	0,00	0,00	0,00
Други трошкови	-	0,00	0,00	0,00	0,00
Укупно расходи	-	517.000,00	100,00	596.080,47	100,00

За 2012. годину нема података, јер група грађана није поднела ГФИ.

У 2014. години поред новчаних средстава из јавних извора, коришћени су и прилози физичких лица као извор прихода. Сви приказани расходи у 2013. и 2014. години односе се на режијске и текуће трошкове.

IV Налаз контроле

У поступку контроле Годишњег финансијског извештаја *групе грађана Коалиција за Пирот* утврђено је следеће:

- није достављено мишљење овлашћеног ревизора уз ГФИ;
- није објављен ГФИ на интернет презентацији;
- није потрошено најмање 5% од укупних средстава из јавних извора добијених за редован рад на трошкове стручног усавршавања и оспособљавања, међународну сарадњу и рад са чланством.

Група грађана је прикупила новчана средства у готовини од стране физичких лица, која нису враћена. Такође, и сви трошкови настали у 2014. години су плаћени готовински.

Група грађана није водила евиденције о имовини у складу са Законом.

Ревизија од стране овлашћеног лиценцираног ревизора

Група грађана није доставила Мишљење овлашћеног ревизора уз ГФИ.

Приходи

Група грађана је остварила приходе по основу прилога физичких лица у 2014. години и увидом у промет по текућем рачуну, утврђено је да су уплате извршене готовински и да нису враћене, с обзиром да износ појединачних уплата прелази вредност од РСД 1.000,00.

Име и презиме даваоца прилога	Износ	Датум уплате
Горан Поповић	10.000,00	28.02.14
Бранислав Костић	10.000,00	03.03.14
Александар Ћирић	10.000,00	04.03.14
Владан Васић	10.000,00	04.03.14
Сретен Савов	10.000,00	04.03.14
Ненад Ћорђевић	10.000,00	10.03.14
Бобан Николић	10.000,00	11.03.14
Мишко Ћирић	10.000,00	25.03.14
Укупно:		80.000,00

Расходи

Група грађана је трошкове које је остварила у 2014. години плаћала готовински.

Група грађана Коалиција за Пирот од укупно добијених средстава за редован рад у 2014. години које је примила и исказала у ГФИ-у (РСД 478.708,16), није потрошила најмање 5% односно РСД 23.935,41 на трошкове стручног усавршавања и оспособљавања, међународну сарадњу и рад са чланством.

Имовина

Група грађана је доставила евиденцију имовине која се води на обрасцу Е-2, и поређењем са подацима исказаним у ГФИ-у део IV Имовина, улози (сопствени извори) и обавезе, утврђено је да нису унети подаци о имовини уз напомену да група грађана нема имовину.

V Дуговања

Група грађана на основу достављених података, на дан 31.08.2015. године нема неизмирених обавеза према медијским кућама, издаваоцима билборда и маркетиншким агенцијама.

VI Стање обавеза по кредитима за редован рад и изборну кампању

Група грађана се није задуживала по основу кредита код пословних банака у 2014. години.

VII Финансирање кампање за избор народних посланика 2012 – 2014. године, према подацима из достављених извештаја о трошковима изборне кампање

Група грађана није учествовала самостално у изборним кампањама у периоду 2012 - 2014. године.

VIII Приказ структуре новчаних прилога физичких и правних лица у изборним кампањама за избор народних посланика 2012 – 2014. године

Група грађана није учествовала самостално у изборним кампањама у периоду 2012 - 2014. године.

1.2.7. Група грађана Победа Слободан Гвозденовић

Седиште: Чика Љубина бб, Ваљево

Овлашћено лице из члана 31. Закона: Драгољуб Крстић

II Број мандата

Укупан број мандата: 8

Број посланичких мандата у Народној скупштини Републике Србије: 0

Број посланичких мандата у Скупштини АП Војводине: 0

Број одборничких мандата у градовима: 8

Број одборничких мандата у општинама: 0

Број запослених: -

III Структура прихода и расхода групе грађана за период 2012-2014. године изражена у РСД и процентима (%)

	ГФИ 2012	ГФИ 2012 %	ГФИ 2013	ГФИ 2013 %	ГФИ 2014	ГФИ 2014 %
Новчана средства из јавних извора	201.524,48	100,00	427.925,92	100,00	326.743,75	100,00
Услуге и добра	0,00	0,00	0,00	0,00	0,00	0,00
Прилози физичких лица политичком субјекту	0,00	0,00	0,00	0,00	0,00	0,00
Прилози правних лица и међународних удружења политичком субјекту	0,00	0,00	0,00	0,00	0,00	0,00
Приходи од чланарине	0,00	0,00	0,00	0,00	0,00	0,00
Приходи од имовине политичког субјекта	0,00	0,00	0,00	0,00	0,00	0,00
Други приходи	0,00	0,00	0,00	0,00	0,00	0,00
Кредити и зајмови	0,00	0,00	0,00	0,00	0,00	0,00
Укупно приходи са кредитима и зајмовима	201.524,48	100,00	427.925,92	100,00	326.743,75	100,00
Режијски и текући трошкови	201.524,48	100,00	427.775,44	100,00	306.743,75	93,88
Трошкови рекламног материјала и публикација	0,00	0,00	0,00	0,00	0,00	0,00
Трошкови јавних догађаја	0,00	0,00	0,00	0,00	0,00	0,00
Зараде	0,00	0,00	0,00	0,00	0,00	0,00
Трошкови стручног усавршавања и оспособљавања, међународне сарадње и рада са чланством	0,00	0,00	0,00	0,00	20.000,00	6,12
Други трошкови	0,00	0,00	0,00	0,00	0,00	0,00
Укупно расходи	201.524,48	100,00	427.775,44	100,00	326.743,75	100,00

Група грађана финансирала се једино новчаним средствима из јавних извора. У 2012. и 2013. години сви расходи односе се на режијске и текуће трошкове, а у ГФИ-у за 2014. годину исказани су и трошкови стручног усавршавања, оспособљавања, међународне сарадње и рада са чланством исказани.

IV Налаз контроле

У поступку контроле Годишњег финансијског извештаја *Групе грађана Победа*, утврђено је да није испунила своју законску обавезу и доставила мишљење овлашћеног ревизора уз ГФИ.

Ревизија од стране овлашћеног лиценцираног ревизора

Група грађана није доставила Мишљење овлашћеног ревизора уз ГФИ.

Приходи

У поступку контроле је утврђено да је Група грађана у потпуности приказала све приходе из јавних извора које је остварила у 2014. години.

Расходи

У поступку контроле је утврђено да је Група грађана у потпуности приказала све расходе које је остварила у 2014. години.

Имовина

У ГФИ-у група грађана није исказала податке о имовини, капиталу и обавезама.

V Дуговања

Група грађана Победа на основу достављених података на дан 31.08.2015. године, нема неизмирених обавеза према медијским кућама, издаваоцима билборда и маркетиншким агенцијама.

VI Стање обавеза по кредитима за редован рад и изборну кампању

Група грађана се није задуживала по основу кредита код пословних банака у 2014. години.

VII Финансирање кампање за избор народних посланика 2012 – 2014. године, према подацима из достављених извештаја о трошковима изборне кампање

Група грађана није учествовала самостално у изборним кампањама у периоду 2012 - 2014. години.

VIII Приказ структуре новчаних прилога физичких и правних лица у изборним кампањама за избор народних посланика 2012 – 2014. године

Група грађана није учествовала самостално у изборним кампањама у периоду 2012 - 2014. години.

1.2.8. Група грађана Покрет за Жупу Александровац

Седиште: 29. Новембар 138, Александровац

Овлашћено лице из члана 31. Закона: Михајло Милић

II Број мандата

Укупан број мандата: 26

Број посланичких мандата у Народној скупштини Републике Србије: 0

Број посланичких мандата у Скупштини АП Војводине: 0

Број одборничких мандата у градовима: 0

Број одборничких мандата у општинама: 26

Број запослених: 0

III Структура прихода и расхода групе грађана за период 2012 - 2014. године изражена у РСД и процентима (%)

	ГФИ 2012	ГФИ 2013	ГФИ 2013 %	ГФИ 2014	ГФИ 2014 %
Новчана средства из јавних извора	-	524.030,82	100,00	524.251,00	100,00
Услуге и добра	-	0,00	0,00	0,00	0,00
Прилози физичких лица политичком субјекту	-	0,00	0,00	0,00	0,00
Прилози правних лица и међународних удружења политичком субјекту	-	0,00	0,00	0,00	0,00
Приходи од чланарине	-	0,00	0,00	0,00	0,00
Приходи од имовине политичког субјекта	-	0,00	0,00	0,00	0,00
Други приходи	-	0,00	0,00	0,00	0,00
Кредити и зајмови	-	0,00	0,00	0,00	0,00
Укупно приходи са кредитима и зајмовима	-	524.030,82	100,00	524.251,00	100,00
Режијски и текући трошкови	-	299.569,21	100,00	197.449,00	40,69
Трошкови рекламног материјала и публикација	-	0,00	0,00	0,00	0,00
Трошкови јавних догађаја	-	0,00	0,00	0,00	0,00
Зараде	-	0,00	0,00	197.449,00	40,69
Трошкови стручног усавршавања и оспособљавања, међународне сарадње и рада са чланством	-	0,00	0,00	0,00	0,00
Други трошкови	-	0,00	0,00	90.317,00	18,62
Укупно расходи	-	299.569,21	100,00	485.215,00	100,00

За 2012. годину нема података, јер група грађана није поднела ГФИ.

У 2013. и 2014. години група грађана финансирала се једино новчаним средствима из јавних извора. Сви трошкови настали у току 2013. године односе се на режијске и текуће трошкове. За зараде и за режијске и текуће трошкове издвојен је исти износ средстава у току 2014. године.

IV Налаз контроле

У поступку контроле Годишњег финансијског извештаја Групе грађана Покрет за Жупу Александровац, утврђено је следеће:

- није објављен ГФИ на интернет презентацији;
- приказан је већи износ прихода из буџета јединице локалне самоуправе која су јој пренета на основу освојених мандата, у односу на стварно приходована средства;
- група грађана нема отворен текући рачун за финансирање редовног рада, већ користи рачун удружења грађана са истим називом;
- није потрошено најмање 5% од укупних средстава из јавних извора добијених за редован рад на трошкове стручног усавршавања и оспособљавања, међународну сарадњу и рад са чланством.

Такође, утврђено је да група грађана нема отворену интернет презентацију.

Провером општих података који су наведени у ГФИ-у, утврђено је да је поменута група грађана регистрована као правно лице са матичним бројем и пореским идентификационим бројем. Увидом у регистар удружења грађана који се води код Агенције за привредне регистре, утврђено је да је регистровано удружење грађана чији назив садржи идентичне податке као и поменута група грађана.

Ревизија од стране овлашћеног лиценцираног ревизора

Ревизију ГФИ-а политичког субјекта за 2014. годину извршило је предузеће "Audit Milinkovic" д.о.о. из Београда. У свом извештају, ревизор је дао позитивно мишљење на годишњи финансијски извештај групе грађана "Покрет за Жупу" - Мр Југослав Стајковац са стањем на дан 31.12.2014. године. У делу осталих питања, ревизор је навео да је поменута група грађана/удружење припремила и предала посебан сет финансијских извештаја Агенцији за привредне регистре.

У поступку контроле потврђени су сви наводи ревизора, с тим да су утврђене и друге неправилности које се односе на Закон о финансирању политичких активности.

Приходи

Контролом је утврђено да је група грађана у ГФИ-у приказала више новчаних средстава из буџета СО Александровац у износу од РСД 224.461,61. Утврђена разлика се односи на средства која је политички субјект имао на текућем рачуну као почетно стање на дан 01.01.2014. године.

Утврђено је да је Скупштина општине Александровац уплаћивала средства која су намењена групи грађана Покрет за Жупу, на текући рачун Удружења грађана.

Расходи

Група грађана Покрет за Жупу од укупно добијених средстава за редован рад у 2014. години које је примила и исказала у ГФИ-у (РСД 497.559,00), није потрошила најмање 5% односно РСД 24.887,95 на трошкове стручног усавршавања и оспособљавања, међународну сарадњу и рад са чланством.

Имовина

Група грађана Покрет за Жупу Александровац је у ГФИ-у исказала податке о имовини који у потпуности кореспондирају подацима удружења грађана са истим називом.

V Дуговања

Политички субјект на основу достављених података на дан 31.08.2015. године, нема неизмирених обавеза према медијским кућама, издаваоцима билборда и маркетиншким агенцијама.

VI Стање обавеза по кредитима за редован рад и изборну кампању

Политички субјект се није задуживао по основу кредита код пословних банака у 2014. години.

VII Финансирање кампање за избор народних посланика 2012 – 2014. године, према подацима из достављених извештаја о трошковима изборне кампање

Група грађана није учествовала самостално у изборним кампањама у периоду 2012 - 2014. години.

VIII Приказ структуре новчаних прилога физичких и правних лица у изборним кампањама за избор народних посланика 2012 – 2014. године

Група грађана није учествовала самостално у изборним кампањама у периоду 2012 - 2014. години.

1.2.9. Група грађана Покрет за Смедерево – Др Јасна Аврамовић

Седиште: Карађорђева 62, Смедерево

Овлашћено лице из члана 31. Закона: Богољуб Спасојевић

II Број мандата

Укупан број мандата: 20

Број посланичких мандата у Народној скупштини Републике Србије: 0

Број посланичких мандата у Скупштини АП Војводине: 0

Број одборничких мандата у градовима: 20

Број одборничких мандата у општинама: 0

Број запослених: 0

III Структура прихода и расхода групе грађана за период 2012 - 2014. године изражена у РСД и процентима (%)

	ГФИ 2012	ГФИ 2013	ГФИ 2014	ГФИ 2014 %
Новчана средства из јавних извора	-	-	820.000,00	98,20
Услуге и добра	-	-	0,00	0,00
Прилози физичких лица политичком субјекту	-	-	0,00	0,00
Прилози правних лица и међународних удружења политичком субјекту	-	-	0,00	0,00
Приходи од чланарине	-	-	9.000,00	1,08
Приходи од имовине политичког субјекта	-	-	6.000,00	0,72
Други приходи	-	-	0,00	0,00
Кредити и зајмови	-	-	0,00	0,00
Укупно приходи са кредитима и зајмовима	-	-	835.000,00	100,00
Режијски и текући трошкови	-	-	614.000,00	89,90
Трошкови рекламног материјала и публикација	-	-	0,00	0,00
Трошкови јавних догађаја	-	-	69.000,00	10,10
Зараде	-	-	0,00	0,00
Трошкови стручног усавршавања и оспособљавања, међународне сарадње и рада са чланством	-	-	0,00	0,00
Други трошкови	-	-	0,00	0,00
Укупно расходи	-	-	683.000,00	100,00

За 2012. и 2013. годину нема података, јер група грађана није поднела ГФИ.

Новчана средства из јавних извора су најзначајнији извор прихода у 2014. години, а средства су приходована и по основу чланарине и имовине политичког субјекта. Већи део расхода односи се на режијске и текуће трошкове, а средства су издвојена и за трошкове јавних догађаја.

IV Налаз контроле

У поступку контроле Годишњег финансијског извештаја *Групе грађана Покрет за Смедерево Др Јасна Аврамовић*, утврђено је следеће:

- није објављен ГФИ на интернет презентацији;
- није потрошено најмање 5% од укупних средстава из јавних извора добијених за редован рад на трошкове стручног усавршавања и оспособљавања, међународну сарадњу и рад са чланством.

Такође, утврђена је разлика у исказаним подацима у ГФИ-у о приходу од наплаћене чланарине, у односу на промет по текућем рачуну.

Ревизија од стране овлашћеног лиценцираног ревизора

Ревизију ГФИ-а политичког субјекта за 2014. годину извршило је предузеће "Full revizija" д.о.о. из Сурчина. У свом извештају, ревизор је изнео основ за мишљење са резервом на годишњи финансијски извештај Удружења група грађана "Покрет за Смедерево – др Јасна Аврамовић" за 2014. годину. Наведено је следеће:

- Удружење *Група грађана "Покрет за Смедерево – Др Јасна Аврамовић"* основано је на основу Споразума о оснивању групе грађана који је закључен у Смедереву 14.03.2012. године под бројем 013-15/2012. Група грађана није доставила Статут којим је одређено лице одговорно за финансијско пословање, подношење извештаја и вођење књига;
- наведено је да група грађана нема печат, ПИБ и матични број и није регистрована код Агенције за привредне регистре према Закону о Агенцији за привредне регистре којим је утврђено вођење регистра удружења. Даље је наведено је према споразуму о оснивању групе грађана да је одговорно лице за заступање и представљање Спасојевић Богољуб из Смедерева и то према Закону о финансирању политичких активности;
- група грађана нема отворен текући рачун код пословне банке, већ своја средства води на депозитном рачуну код пословне банке НКБМ банка број рачуна 150-90110006178-86 преко кога је на картици промета у периоду 01.01.2014. до 25.11.2014. године исказано стање у износу од 139.112,64 РСД на дан 25.11.2014. године. Књиговодствено стање рачуна 241 текући рачун исказано је у износу од 793.911,32 РСД, те да није било могуће да се независном потврдом салда Удружења и путем ИОС-а увери у истинитост и тачност исказаног стања на дан 31.12.2014. године;
- није било могуће уверити се у истинитост и тачност плаћених обавеза Удружења, јер средства која су се водила на депозитном рачуну код пословне банке нису омогућавала безготовинско плаћање обавеза и евидентирање плаћања обавеза преко извода која омогућавају кретања и стања новчаних средстава. Плаћене обавезе су у главној књизи исказане у износу од 756.584,04 РСД;
- плаћања обавеза Удружења нису вршена безготовински преко текућег рачуна, већ готовински подизањем готовине са депозитног рачуна и готовинским плаћањем обавеза. Подигнута готовина је уредно евидентирана преко готовинског рачуна благајне преко које је у периоду од 01.01.2014. до 31.12.2014. године исказан промет у износу од 793.711,32 РСД. Књижење исплате трошкова вршено је на бази уредне књиговодствене документације;
- група грађана припремила је и сет финансијског извештаја који обухвата биланс стања, биланс успеха и статистички анекс за 2014. годину, али нису достављени АПР-у с обзиром да није регистровано као правни субјект, нема матични број и печат удружења;
- није испунило обавезу да потроши најмање 5% укупних средстава за редован рад на годишњем нивоу за стручно усавршавање и оспособљавање, међународну сарадњу и рад са чланством.

У поступку контроле потврђени су сви наводи ревизора, с тим да су утврђене и друге неправилности које се односе на Закон о финансирању политичких активности.

Приходи

Група грађана није имала исказане прилоге физичких и правних лица у ГФИ-у. Међутим, провером по текућем рачуну који је коришћен за редован рад, утврђено је да је било шест уплата у укупном износу од 176.000,00 РСД од стране физичког лица на име повраћаја позајмице која је дата за припрему и одржавање фудбалске утакмице Фудбалског клуба Смедерево. Оваква врста финансирања (готовинске уплате и исплате на име позајмица) није утврђена Законом о финансирању политичких активности.

Такође, утврђена је разлика у исказаном приходу по основу чланарина у ГФИ-у, у односу на промет по текућем рачуну. (У ГФИ-у је исказан РСД 9.000,00, а провером по текућем рачуну је утврђен износ од РСД 6.840,00)

Расходи

Група грађана Покрет за Смедерево – Др Јасна Аврамовић од укупно добијених средстава за редован рад у 2014. години које је примила и исказала у ГФИ-у (РСД 820.000,00), није потрошила најмање 5% односно РСД 41.000,00 на трошкове стручног усавршавања и оспособљавања, међународну сарадњу и рад са чланством.

Имовина

У вези са овим делом ГФИ-а није било одступања, односно сви исказани подаци су и утврђени.

V Дуговања

Група грађана на основу података достављених на дан 31.08.2015. године, нема неизмирених обавеза према медијским кућама, издаваоцима билборда и маркетиншким агенцијама.

VI Стање обавеза по кредитима за редован рад и изборну кампању

Политички субјект се није задуживао по основу кредита код пословних банака у 2014. години.

VII Финансирање кампање за избор народних посланика 2012 – 2014. године, према подацима из достављених извештаја о трошковима изборне кампање

Група грађана није самостално учествовала у изборним кампањама у периоду 2012 - 2014. године.

VIII Приказ структуре новчаних прилога физичких и правних лица у изборним кампањама за избор народних посланика 2012 – 2014. године

Група грађана није самостално учествовала у изборним кампањама у периоду 2012 - 2014. године.

1.2.10. Група грађана Удружење Србија има будућност - Трећа Србија

Седиште: Пушкинова 16/25, Нови Сад

Овлашћено лице из члана 31. Закона: Александар Ђурђев

II Број мандата

Укупан број мандата: 0¹

Број посланичких мандата у Народној скупштини Републике Србије: 0

Број посланичких мандата у Скупштини АП Војводине: 0

Број одборничких мандата у градовима: 0

Број одборничких мандата у општинама: 0

Просечан број запослених: 0

III Структура прихода и расхода групе грађана за период 2012 - 2014. године изражена у РСД и процентима (%)

	ГФИ 2012	ГФИ 2013	ГФИ 2014	ГФИ 2014 %
Новчана средства из јавних извора	-	-	1.072.337,50	100,00
Услуге и добра	-	-	0,00	0,00
Прилози физичких лица политичком субјекту	-	-	0,00	0,00
Прилози правних лица и међународних удружења политичком субјекту	-	-	0,00	0,00
Приходи од чланарине	-	-	0,00	0,00
Приходи од имовине политичког субјекта	-	-	0,00	0,00
Други приходи	-	-	0,00	0,00
Кредити и зајмови	-	-	0,00	0,00
Укупно приходи са кредитима и зајмовима	-	-	1.072.337,50	100,00
Режијски и текући трошкови	-	-	1.250.962,00	97,66
Трошкови рекламног материјала и публикација	-	-	30.000,00	2,34
Трошкови јавних догађаја	-	-	0,00	0,00
Зараде	-	-	0,00	0,00
Трошкови стручног усавршавања и оспособљавања, међународне сарадње и рада са чланством	-	-	0,00	0,00
Други трошкови	-	-	0,00	0,00
Укупно расходи	-	-	1.280.962,00	100,00

За 2012. и 2013. годину нема података, јер је група грађана регистрована у току 2014. године. У ГФИ-у за 2014. годину у оквиру прихода приказана су само новчана средства из јавних извора, а у готово сви исказани расходи односе на режијске и текуће трошкове.

¹ Агенција не располаже са подацима о укупном броју мандата групе грађана, али је у поступку контроле утврђено да су јој трансферисана средства из буџета Скупштине града Новог Сада у 2014. години.

IV Налаз контроле

У поступку контроле утврђено је да Годишњи финансијски извештај групе грађана Србија има будућност – Трећа Србија следеће:

- нису приказани сви текући рачуни отворени код пословних банака;
- није достављено мишљење овлашћеног ревизора уз ГФИ;
- није објављен ГФИ на интернет презентацији;
- нису приказани сви приходи и расходи остварени у 2014. години;
- није потрошено најмање 5% од укупних средстава из јавних извора добијених за редован рад на трошкове стручног усавршавања и оспособљавања, међународну сарадњу и рад са чланством.

Провером општих података који су наведени у ГФИ-у, утврђено је да је поменута група грађана регистрована као правно лице са матичним бројем и пореским идентификационим бројем. Увидом у регистар удружења грађана који се води код Агенције за привредне регистре, утврђено је да је регистровано удружење грађана чији назив садржи идентичне податке као и поменута група грађана.

Такође, у контроли је утврђено да Група грађана Удружење Србија има будућност – Трећа Србија нема отворену интернет презентацију, док удружење грађана има.

Провером јединственог регистра текућих рачуна који се води код Народне банке Србије, утврђено је да се број текућег рачуна који је пријављен у ГФИ-у ове групе грађана, односи на рачун удружења грађана.

Агенција није успела да уручи групи грађана захтев за допуну годишњег финансијског извештаја који се односи на достављање података о салду дуга добављача према медијским кућама, издаваоцима билборда и маркетиншким агенцијама закључно са стањем на дан 31.08.2015. године, као и аналитичке картице, евиденцију прилога (Е-1) и евиденцију имовине (Е-2), који није примила закључно са даном 15.10.2015. године, као и стање обавеза по кредитима на дан 31.08.2015. године.

Ревизија од стране овлашћеног лиценцираног ревизора

Група грађана није доставила Мишљење овлашћеног ревизора уз Годишњи финансијски извештај за 2014. годину.

Приходи

У поступку контроле, утврђено је да су групи грађана дозначена новчана средства из буџета Скупштине града Новог Сада за 2014. годину, која су опредељена за финансирање редовног рада у износу од РСД 1.072.337,47. Контролом података и провером промета по текућем рачуну утврђено је да не постоји несразмера у исказаним и пренетим средствима, с тим да су ова средства трансферисана на текући рачун који гласи на удружење грађана Србија има будућност – Трећа Србија.

Група грађана је дала сопствена средства у износу од РСД 9.000.000,00 којим је положила изборно јемство на основу кога су им и пренета новчана средства из Буџета Републике Србије за финансирање изборне кампање за изборе за народне посланике у Народну скупштину Републике Србије 2014. године. Како није остварила довољан број гласова била је дужна да у року од 30 дана од дана проглашења коначних изборних резултата, врати новчана средства која је добила за финансирање поменуте изборне кампање. Група грађана није извршила повраћај ових средстава на име положеног изборног јемства, самим тим средства су наплаћена путем прилога физичких лица (укупно 18 у износу од по РСД 500.000,00), која нису приказана у ГФИ-у и нису објављена на интернет презентацији, иако је вредност давања премашила износ једне просечне месечне зараде.

Расходи

Група грађана удружење Србија има будућност – Трећа Србија од укупно добијених средстава за редован рад у 2014. години које је примила и исказала у ГФИ-у (РСД 1.072.337,47) није потрошила најмање 5% односно РСД 53.616,85 на трошкове стручног усавршавања и оспособљавања, међународну сарадњу и рад са чланством.

У поступку контроле је између осталог утврђено да група грађана није приказала у ГФИ-у расходе који се односе на изборне кампање 2014. године.

Имовина

Како група грађана није примила захтев за допуну ГФИ-а који између осталог садржи и захтев за доставу евиденцију о имовини на обрасцу Е-2, не можемо да ли је група грађана водила евиденцију о имовини у складу са Законом, односно не може се утврдити потпуност исказаних података о имовини, капиталу и обавезама који су исказани у ГФИ-у у делу IV Имовина, улози (сопствени извори) и обавезе политичког субјекта.

V Дуговања

Група грађана није примила захтев за допуну ГФИ-а који између осталог садржи стање обавеза према према медијским кућама, издаваоцима билборда и маркетиншким агенцијама закључно са стањем на дан 31.08.2015. године, стога се не може утврдити потпуност података исказаних у ГФИ-у.

VI Стање обавеза по кредитима за редован рад и изборну кампању

Како група грађана није примила захтев за допуну ГФИ-а који између осталог садржи стање обавеза по кредитима за редован рад и изборну кампању са стањем на 31.08.2015. године, не може се проверити потпуност ових података.

VII Финансирање кампање за избор народних посланика 2012 – 2014. године, према подацима из достављених извештаја о трошковима изборне кампање

Ниво избора	Народне Посланике 2012	Народне Посланике 2014	Индекс 2014/2012
Новчана средства из јавних извора	-	8.896.541,31	-
Услуге и добра из јавних извора	-	0,00	-
Прилози физичких лица политичком субјекту	-	9.010.000,00	-
Прилози правних лица и међународних удружења политичком субјекту	-	0,00	-
Сопствена средства	-	0,00	-
Кредити и зајмови	-	0,00	-
Укупно Приходи	-	17.906.541,31	-
Трошкови изборног материјала	-	4.580.591,71	-
Трошкови јавних догађаја	-	566.130,00	-
Трошкови оглашавања	-	3.749.819,59	-
Остали трошкови изборне кампање	-	40.296,65	-
Укупно расходи	-	8.936.837,95	-

Група грађана није учествовала у изборној кампањи 2012. године.

VIII Приказ структуре новчаних прилога физичких и правних лица у изборним кампањама за избор народних посланика 2012 – 2014. године

		Укупан бр. прилога	Укупан износ прилога	Удео у % прилога до 1.000 дин	Удео у % прилога од 1.001 – 45.000	Удео у % прилога од 45.001 – 500.000	Удео у % прилога од преко 500.001 (максимална дозвољена вредност)
2012	Физичка лица	-	-	-	-	-	-
2014	Физичка лица	19	9.010.000,00	0	0,11	99,89	0
2012	Правна лица	-	-	-	-	-	-
2014	Правна лица	-	-	-	-	-	-

Група грађана удружење Србија има будућност – Трећа Србија се у изборној кампањи 2014. године финансирала прилозима физичких лица. Ова давања се односе на сопствена средства која су та лица положила као средство обезбеђења изборног јемства.

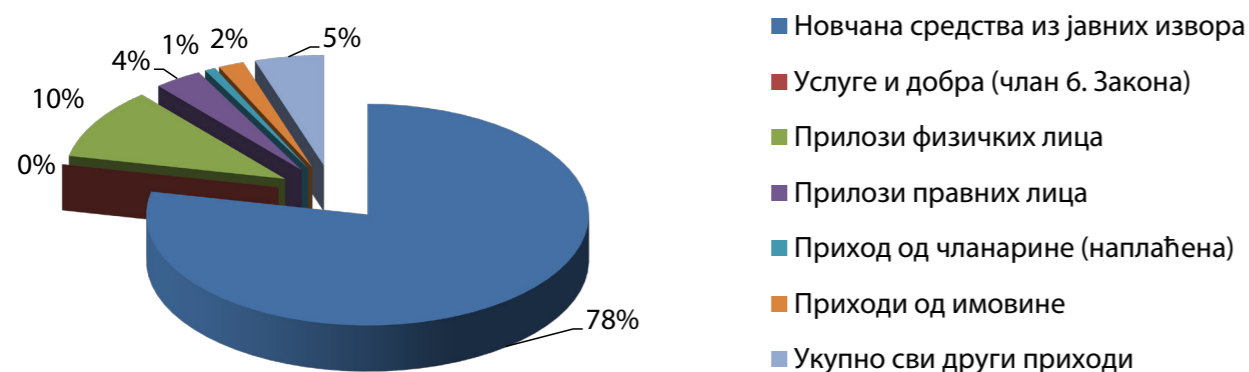
ПОГЛАВЉЕ 2: ФИНАНСИЈСКИ ПОКАЗАТЕЉИ ПОЛИТИЧКИХ СТРАНАКА И ГРУПА ГРАЂАНА

2.1. Приходи политичких странака и група грађана

Укупни приходи по врстама изражени у РСД и процентима

Политички субјекти били су у обавези да у ГФИ-у за 2014. годину искажу приходе по врстама тј. структури и то: новчана средства из јавних извора, услуге и добра (члан 6. Закона), прилози физичких лица политичком субјекту, прилози правних лица и међународних политичких удружења политичком субјекту, приход од чланарине, приход од имовине и укупно сви други приходи (у складу са прописима о рачуноводству) непоменути у табелама од 1-6.

Структура прихода политичких субјеката у 2014. години



Новчана средства из јавних извора су доминантан извор прихода политичких субјеката у 2014. години, по том основу остварено је 78% прихода. Други значајнији извор финансирања су прилози физичких лица, на њих се односи 10% прихода. Мали број политичких субјеката искажао је услуге и добра (члан 6. Закона), а приходи по том основу занемарљиво су мали и због тога не улазе у процентуалну структуру прихода.

Редован рад

Политички субјекти су у 2014. години за редован рад прикупили РСД 1.661.115.436,79 што износи приближно 14 милиона евра, од чега се 99,54% односи на политичке странке, а 0,46% на групе грађана.

ВРСТА ПРИХОДА	ПОЛИТИЧКЕ СТРАНКЕ	ГРУПЕ ГРАЂАНА	ПОЛИТИЧКИ СУБЈЕКТИ-УКУПНО
Новчана средства из јавних извора	1.389.008.706,49	7.046.230,20	1.396.054.936,69
Услуге и добра (члан 6. Закона)	132.215,74	0,00	132.215,74

Прилози физичких лица	31.487.333,45	389.600,00	31.876.933,45
Прилози правних лица и међународних политичких удружења	17.600.354,23	0,00	17.600.354,23
Приход од чланарине - наплаћена	21.840.257,23	22.600,00	21.862.857,23
Приходи од имовине	52.356.558,52	7.326,37	52.363.884,89
Други приходи непоменути	140.981.895,86	242.358,70	141.224.254,56
УКУПНО	1.653.407.321,52	7.708.115,27	1.661.115.436,79

Табела: Структура укупних прихода политичких субјеката – редован рад 2014. година

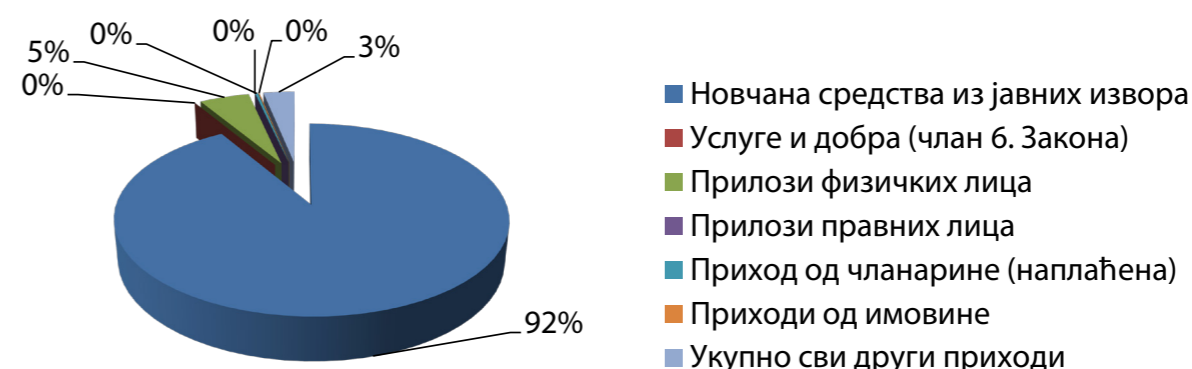
Политичке странке су, од укупно добијених средстава за финансирање редовног рада у 2014. години, оствариле 84% прихода по основу новчаних средстава из јавних извора. Други приходи чине 9% укупних прихода. На давања физичких лица (прилози и чланарине) односи се 3% прихода, исти проценат односи се и на приходе од имовине. Прилози правних лица имају учешће од 1% у укупним приходима политичких странака.

Структура прихода политичких странака у 2014. години - редован рад



Групе грађана су од укупно добијених средстава за финансирање редовног рада оствариле 92% прихода по основу новчаних средстава из јавних извора. На прилоге физичких лица односи се 5% укупних прихода, а на укупно све друге приходе 3%.

Структура прихода групе грађана у 2014. години - редован рад



Групе грађане оствариле су занемарљив износ прихода од имовине и чланарине, па се због тога нису нашли у процентуалној структури прихода.

• Изборна кампања

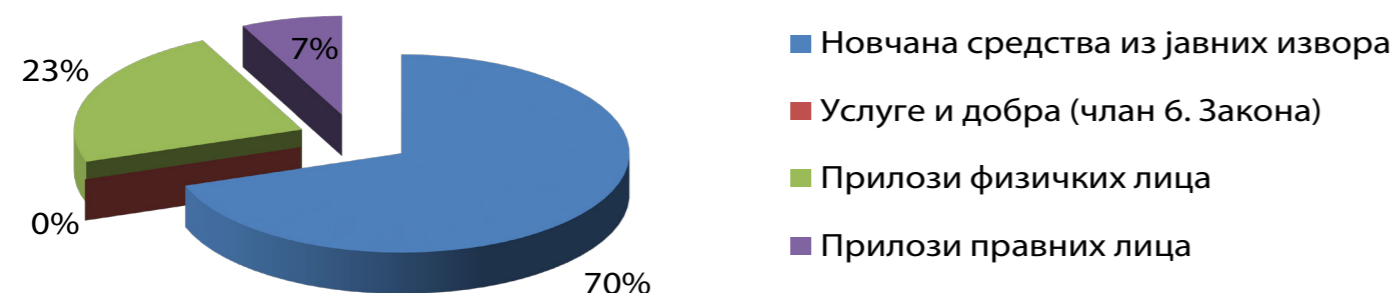
Политички субјекти остварили су укупан приход од РСД 1.129.717.781,93 у изборним кампањама у 2014. години, што износи приближно 9,6 милиона евра. На политичке странке односи се 99,10% прихода, а на групе грађана 0,9% прихода. Извори прихода за изборну кампању који су приказани у ГФИ-у су новчана средства из јавних извора, услуге и добра (члан 6. Закона), прилози физичких и правних лица.

ВРСТА ПРИХОДА	ПОЛИТИЧКЕ СТРАНКЕ	ГРУПЕ ГРАЂАНА	ПОЛИТИЧКИ СУБЈЕКТИ-УКУПНО
Новчана средства из јавних извора	780.579.994,65	9.495.465,65	790.075.460,30
Услуге и добра (члан 6. Закона)	15.000,00	0,00	15.000,00
Прилози физичких лица	258.623.330,23	641.160,00	259.264.490,23
Прилози правних лица и међународних политичких удружења	80.362.831,40	0,00	80.362.831,40
УКУПНО	1.119.581.156,28	10.136.625,65	1.129.717.781,93

Табела: Структура укупних прихода политичких субјеката – изборне кампање 2014. година

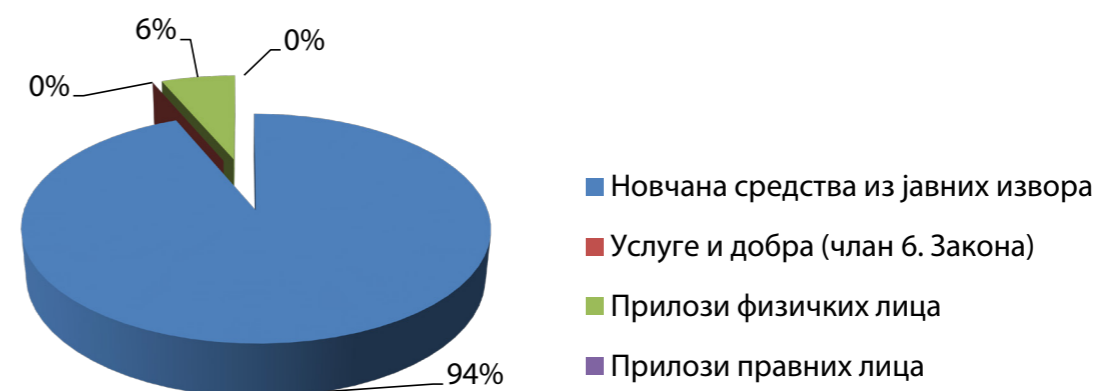
Политичке странке су за финансирање изборних кампања у 2014. години оствариле приходе у укупном износу од РСД 1.119.581.156,28, од чега се 70% односи на новчана средства из јавних извора, 23% на прилоге физичких лица и 7% на прилоге правних лица.

Структура прихода политичких странака у 2014. години - изборне кампање



Групе грађана су по основу изборних кампања у 2014. години оствариле приход у укупном износу од РСД 10.136.625,65. Највећи део остварених прихода (94%) односи се на новчана средства из јавних извора, а 6% на прилоге физичких лица.

Структура прихода групе грађана у 2014. години - изборне кампање



У изборним кампањама у току 2014. године структура прихода политичких странака разликује се од структуре прихода група грађана. Правна лица нису финансирала групе грађана, док су политичке странке оствариле 30% прихода по основу прилога физичких и правних лица.

2.1.1. Новчана средства из јавних извора

Политички субјекти су у току 2014. године прикупили РСД 2.186.130.396,99 новчаних средстава из јавних извора, а то чини 78% укупно остварених прихода.

ПОЛИТИЧКА СТРАНКА	НОВЧАНА СРЕДСТВА ИЗ ЈАВНИХ ИЗВОРА	УЧЕШЋЕ У УКУПНИМ ПРИХОДИМА (%)
Српска напредна странка	974.371.264,16	88,65
Демократска странка	289.504.890,27	89,97
Социјалистичка партија Србије	264.748.616,00	53,27
Зелени Србије	83.109.780,84	41,12
Демократска странка Србије	77.410.605,26	80,10
Савез војвођанских Мађара-Vajdasági Magyar Szövetség	71.667.516,00	85,43
Партија уједињених пензионера Србије	65.502.989,03	83,11
Социјалдемократска партија Србије	47.927.859,57	99,08
Лига социјалдемократа Војводине	42.068.740,09	95,20
Јединствена Србија	40.955.766,11	94,14
УКУПНО	1.957.268.027,33	

Табела: Приказ десет политичких странака које су оствариле највише новчаних средстава из јавних извора

У табели је дат приказ 10 политичких странака које су приходовале највише новца из буџета и то РСД 1.957.268.057,33, односно око 89% прихода које су сви политички субјекти остварили по основу новчаних средстава из јавних извора.

ГРУПА ГРАЂАНА	НОВЧАНА СРЕДСТВА ИЗ ЈАВНИХ ИЗВОРА	УЧЕШЋЕ У УКУПНИМ ПРИХОДИМА (%)
Група грађана „Двери“	9.742.916,57	91,53
Удружење Србија има будућност – Трећа Србија	1.072.337,50	100,00
Покрет за Смедерево – Др Јасна Аврамовић	820.000,00	98,20
Покрет за Жупу – мр Југослав Стајковац	524.251,00	100,00
Двери српске Чачак	497.559,00	100,00
Коалиција за Пирот -Владан Васић	478.708,16	81,32
Бранислав Недимовић- Вредна Митровица	447.519,70	100,00
Двери Краљево	407.136,84	100,00
Победа – др Слободан Гвозденовић	326.743,75	100,00
Демократски препород др Рамиз Латифи	315.790,00	100,00
УКУПНО	14.632.962,52	

Табела: Приказ десет група грађана које су оствариле највише новчаних средстава из јавних извора

Група грађана „Двери“ приказала је значајно већи износ прихода у односу на осталих девет група грађана које су оствариле највише новчаних средстава из јавних извора, а за већину њих ова средства су била једини извор финансирања.

2.1.2. Услуге и добра (члан 6. Закона)

Три политичке странке исказале су услуге и добра (члан 6. Закона), међутим Демократска унија Албанаца је у том делу приказала приходе од камата које је заправо требало сврстати у приходе од имовине.

ПОЛИТИЧКА СТРАНКА	УСЛУГЕ И ДОБРА (ЧЛАН 6. ЗАКОНА)	УЧЕШЋЕ У УКУПНИМ ПРИХОДИМА (%)
Бошњачка демократска заједница-Bošnjačka demokratska zajednica	120.000,00	1,18
Либерално демократска партија	15.000,00	0,03
Демократска унија Албанаца- Unioni demokratik Shqiptar	12.215,74	0,77
УКУПНО	147.215,74	

Табела: Приказ три политичке странке које су оствариле приходе од услуга и добара (члан 6. Закона)

Групе грађана нису користиле овај извор финансирања у току 2014. године.

2.1.3. Прилози

Прилози физичких лица

Прилози физичких лица износе РСД 291.141.423,68 и чине око 10% укупних средстава које су политички субјекти приходовали у току 2014. године.

ПОЛИТИЧКА СТРАНКА	ПРИЛОЗИ ФИЗИЧКИХ ЛИЦА	УЧЕШЋЕ У УКУПНИМ ПРИХОДИМА (%)
Српска напредна странка	123.146.884,00	11,20
Социјалистичка партија Србије	121.802.483,51	24,51
Либерално демократска партија	15.212.030,00	26,76
Демократска странка Србије	6.564.463,91	6,79
Демократска странка	5.954.916,97	1,85
Зелени Србије	4.662.952,32	2,31
Савез војвођанских Мађара-Vajdasági Magyar Szövetség	2.240.523,00	2,67
Српски покрет обнове	1.863.550,00	6,13
Лига социјалдемократа Војводине	1.680.000,00	3,80
Покрет социјалиста	1.189.514,72	34,25
УКУПНО	284.317.318,43	

Табела: Приказ десет политичких странака које су добиле највише прилога од физичких лица

Највећи износ прилога од физичких лица и то око 84% оствариле су Српска напредна странка и Социјалистичка партија Србије.

ГРУПА ГРАЂАНА	ПРИЛОЗИ ФИЗИЧКИХ ЛИЦА	УЧЕШЋЕ У УКУПНИМ ПРИХОДИМА (%)
Група грађана „Двери“	900.260,00	8,46
Коалиција за Пирот -Владан Васић	110.000,00	18,68
Један тим	20.500,00	57,08
УКУПНО	1.030.760,00	

Табела: Приказ три групе грађана које су добиле прилоге од физичких лица

Три групе грађана исказале су прилоге физичких лица у ГФИ-у за 2014. годину, а разлике у висини прилога су значајне.

Прилози правних лица

Политичке странке су по основу прилога правних лица оствариле РСД 97.963.185,63, односно око 4% укупних прихода.

ПОЛИТИЧКА СТРАНКА	ПРИЛОЗИ ПРАВНИХ ЛИЦА	УЧЕШЋЕ У УКУПНИМ ПРИХОДИМА (%)
Социјалистичка партија Србије	60.943.489,00	12,26
Демократска странка	15.330.000,00	4,76
Демократска странка Србије	11.500.000,00	11,90
Зелени Србије	5.198.893,40	2,57

Јединствена Србија	2.300.000,00	5,29
Демократска унија Албанаца- Unioni demokratik Shqiptar	950.000,00	60,14
Покрет социјалиста	553.600,00	15,94
Српска напредна странка	505.000,00	0,05
Санџачка демократска партија	235.000,00	12,78
Нова странка	203.000,00	2,50
УКУПНО	97.718.982,40	

Табела: Приказ десет политичких странака које су добиле највише прилога од правних лица

Највећи износ прилога од правних лица и то око 62% остварила је Социјалистичка партија Србије.

Правна лица нису финансирала групе грађана у току 2014. године.

2.1.4. Приходи од чланарине

Приходе од чланарине исказало је 14 политичких странака у укупном износу од РСД 21.840.257,23.

ПОЛИТИЧКА СТРАНКА	НАПЛАЋЕНА ЧЛАНАРИНА	УЧЕШЋЕ У УКУПНИМ ПРИХОДИМА (%)
Демократска странка	10.401.709,75	3,23
Српска радикална странка	4.126.852,00	15,06
Партија уједињених пензионера Србије	3.726.087,20	4,73
Странка демократске акције Санџака – Stranka demokratske akcije Sandžaka	1.355.413,00	7,13
Нова странка	641.650,00	7,90
Социјалистичка партија Србије	489.756,57	0,10
Српски покрет обнове	440.047,71	1,45
Лига социјалдемократа Војводине	427.991,00	0,97
Странка мађарског јединства – Magyar egység párt	76.250,00	100,00
Бошњачко демократска странка Санџака –Bošnjačko demokratska stranka Sandžaka	71.000,00	100,00
УКУПНО	21.756.757,23	

Табела: Приказ десет политичких странака које су оствариле највише прихода од чланарине

У табели се може видети да су за Странку мађарског јединства и Бошњачку демократску странку Санџака приходи од чланарине били једини извор финансирања у 2014. години.

ГРУПА ГРАЂАНА	НАПЛАЋЕНА ЧЛАНАРИНА	УЧЕШЋЕ У УКУПНИМ ПРИХОДИМА (%)
Народни покрет Динара – Дрина – Дунав	13.000,00	20,61
Покрет за Смедерево – Др Јасна Аврамовић	9.000,00	1,08
„Победа“ Рашка	600,00	0,34
УКУПНО	22.600,00	

Табела: Приказ три групе грађана које су оствариле приход од чланарине

Три групе грађана исказале су приходе од чланарине, а њихово учешће у укупним приходима је занемарљиво.

2.1.5. Приходи од имовине

Приходе од имовине исказало је 13 политичких субјеката, њихово учешће у укупним приходима је у просеку око 2%, а значајније одступање од просека је у случају Српске радикалне странке и НОПО.

ПОЛИТИЧКА СТРАНКА	ПРИХОДИ ОД ИМОВИНЕ	УЧЕШЋЕ У УКУПНИМ ПРИХОДИМА (%)
Социјалистичка партија Србије	42.860.337,41	8,62
Српска радикална странка	5.865.760,18	21,41
Партија уједињених пензионера Србије	1.211.385,41	1,54
Српска напредна странка	1.069.736,87	0,10
Ниједан од понуђених одговора	917.921,58	16,36
Демократски савез Хрвата у Војводини	260.345,84	6,21
Социјалдемократска партија Србије	99.530,63	0,21
Демокришћанска странка Србије	68.444,00	1,25
Савез војвођанских Мађара-Vajdasági Magyar Szövetség	1.654,00	0,00
Пулс Србије	1.360,60	0,39
УКУПНО	52.356.476,52	

Табела: Приказ десет политичких странака које су оствариле највише прихода од имовине

Социјалистичка партија Србије остварила је значајно веће приходе од имовине у односу на остале политичке странке.

ГРУПА ГРАЂАНА	ПРИХОДИ ОД ИМОВИНЕ	УЧЕШЋЕ У УКУПНИМ ПРИХОДИМА (%)
Покрет за Смедерево – Др Јасна Аврамовић	6.000,00	0,72
„Раваница“ - Радосав Ђорђевић Ћуприја	1.326,37	1,07
УКУПНО	7.326,37	

Табела: Приказ две групе грађана које су оствариле приходе од имовине

Приходе од имовине оствариле су две групе грађана, у оба случаја су у питању камате на улоге.

2.1.6. Укупно сви други приходи

Политички субјекти су на позицији укупно сви други приходи исказали око 5% укупних прихода, односно РСД 141.224.254,56.

ПОЛИТИЧКА СТРАНКА	УКУПНО СВИ ДРУГИ ПРИХОДИ	УЧЕШЋЕ У УКУПНИМ ПРИХОДИМА (%)
Зелени Србије	109.154.198,35	54,00
Савез војвођанских Мађара-Vajdasági Magyar Szövetség	9.979.809,00	11,90
Партија уједињених пензионера Србије	7.872.101,39	9,99
Социјалистичка партија Србије	6.149.823,49	1,24
Демокришћанска странка Србије	3.738.035,00	68,10
Демократска странка Србије	1.171.693,89	1,21
Либерално демократска партија	895.597,52	1,58
Демократска странка	581.920,01	0,18
Санџачка демократска партија	503.550,71	27,39
Српски покрет обнове	253.553,96	0,83
УКУПНО	140.300.283,32	

Табела: Приказ десет политичких странака које су оствариле највише свих других прихода

Политичка странка Зелени Србије на овој позицији приказала је 54% прихода које је остварила у току 2014. године, а износ се је значајно већи у односу на остале политичке субјекте.

ГРУПА ГРАЂАНА	УКУПНО СВИ ДРУГИ ПРИХОДИ	УЧЕШЋЕ У УКУПНИМ ПРИХОДИМА (%)
Живорад Жика Милосављевић – ГГ за општину Сопот	235.000,00	100,00
Ирмењи Ференц – Фецо за успешну општину-УРС	3.621,26	4,14
Група грађана привредника и пољопривредника		
Покрет за Лозницу	1.169,87	0,90
Драган Милић – за село и град	899,58	0,55
Позитивна Мачва	800,00	0,93
Група грађана „Двери“	751,13	0,01
За живот Лапова	116,86	0,14
УКУПНО	242.358,70	

Табела: Приказ седам група грађана које су оствариле све друге приходе

Група грађана Живорад Жика Милосављевић – ГГ за општину Сопот сва приходована средства приказала је на позицији укупно сви други приходи. Код преосталих шест група грађана ови приходи су занемарљиви.

2.2. Расходи политичких странака и група грађана

Укупни расходи по врстама изражени у РСД и процентима

Расходе у ГФИ-у чине режијски и текући трошкови, трошкови рекламног материјала и публикација, трошкови јавних догађаја, зараде, трошкови стручног усавршавања и оспособљавања, међународне сарадње и рада са чланством, као и све оно што остаје као друга врста непоменутих трошкова остварених у 2014. години.

Друге врсте непоменутих трошкова у ГФИ-у, приказују се збирно, и односе се на трошкове настале по различитим основама (трошкови оглашавања, неплаћени режијски трошкови из претходних година, трошкови путовања, трошкови камата, трошкови лизинга и сл).

Трошкови редовног рада и трошкови изборне кампање исказују се збирно у ГФИ-у. Због тога није могуће одвојено приказати структуру расхода за редован и структуру расхода за изборну кампању.

Политички субјекти су у ГФИ-у за 2014. годину исказали расходе у укупном износу од РСД 3.008.118.087,40, око 25,7 милиона евра, од чега се 99,43% односи на политичке странке, а 0,57% на групе грађана.

Расходи политичких субјеката значајно су већи од прихода и то за РСД 217.284.868,68.

Највеће трошкове оствариле су Српска напредна странка и Социјалистичка партија Србије, значајно више од Демократске странке, Зелених Србије, Либерално демократске странке и Демократске странке Србије.

ПОЛИТИЧКИ СУБЈЕКТ	РАСХОДИ
Српска напредна странка	1.119.906.682,23
Социјалистичка партија Србије	557.292.622,90
Демократска странка	246.021.801,71
Зелени Србије	201.560.981,47
Либерално демократска партија	200.258.867,54
Демократска странка Србије	163.375.017,65
Савез војвођанских Мађара	82.131.414,00
Партија уједињених пензионера Србије	78.634.234,03
Српска радикална странка	52.615.607,96
Социјалдемократска партија Србије	48.274.359,53
УКУПНО	2.750.071.589,02

Табела: Приказ десет политичких субјеката који су потрошили највише средстава – 2014. година

Иако су странке са највећим исказаним трошковима оствариле и највеће приходе, ипак нису успеле да покрију све расходе текуће године па су исказале вишак расхода над приходима. Највећу негативну разлику између прихода и расхода имале су Либерално демократска партија у износу од РСД 143.405.188,72 и Демократска странка Србије РСД 66.728.254,59, затим следе Социјалистичка партија Србије са РСД 60.298.116,92, Српска радикална странка РСД 25.213.760,71 и Српска напредна странка са РСД 20.813.797,20. Демократска странка и Зелени Србије оствариле су вишак прихода над расходима иако су по висини расхода рангиране одмах иза Српске напредне странке и Социјалистичке партије Србије.

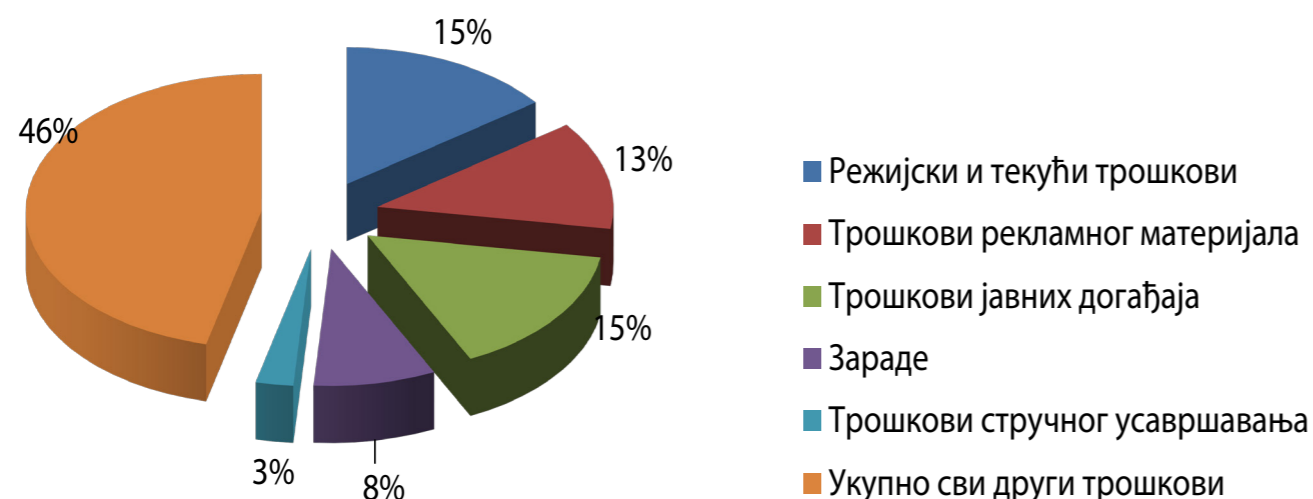
ВРСТА ТРОШКА	ПОЛИТИЧКЕ СТРАНКЕ	%	ГРУПЕ ГРАЂАНА	%	ПОЛИТИЧКИ СУБЈЕКТИ-УКУПНО	%
Режијски и текући трошкови	442.552.139,25	14,80	4.199.151,71	24,60	446.751.290,96	14,85
Трошкови рекламног материјала и публикација	382.235.071,50	12,78	1.756.695,90	10,29	383.991.767,40	12,77
Трошкови јавних догађаја	456.228.213,22	15,25	3.789.831,84	22,20	460.018.045,06	15,29
Трошкови зарада	250.303.805,85	8,37	992.794,22	5,82	251.296.600,07	8,35
Трошкови стручног усавршавања и оспособљавања, међународне сарадње и рада са чланством	76.976.817,62	2,57	231.119,80	1,35	77.207.937,42	2,57
Укупно сви други трошкови	1.382.752.381,97	46,23	6.100.064,52	35,74	1.388.852.446,49	46,17
УКУПНО	2.991.048.429,41	100,00	17.069.657,99	100,00	3.008.118.087,40	100,00

Табела: Структура укупних расхода политичких субјеката – 2014. година

Будући да се 99,43% укупних расхода односи на политичке странке, структура расхода политичких субјеката готово је иста као структура расхода политичких странака.

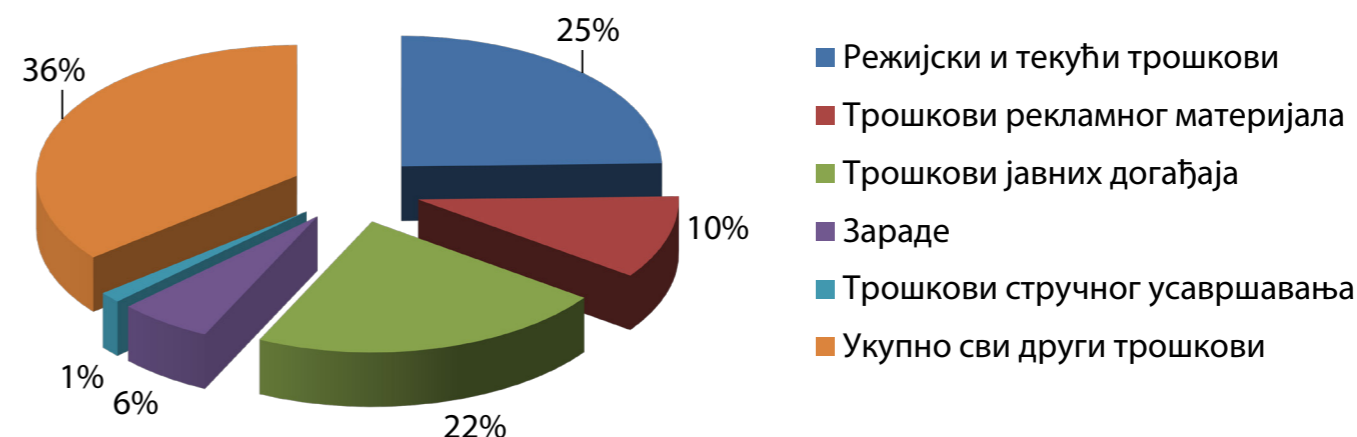
Политички субјекти су највећи део расхода и то око 46% исказали на позицији укупно сви други трошкови, на трошкове јавних догађаја, режијске и текуће трошкове односи се приближно исти проценат расхода, око 15%, а најмање средстава издвојено је за трошкове стручног усавршавања и оспособљавања, међународне сарадње и рада са чланством.

Трошкови у 2014. години - политичке странке



Кад су у питању групе грађана редослед врста трошкова по учешћу у укупним расходима исти је као код политичких странака, али су проценти нешто другачији.

Трошкови у 2014. години - групе грађана



Структура расхода које су приказале групе грађана је следећа: укупно сви други трошкови чине 36% расхода, на режијске и текуће трошкове односи се 25% расхода, трошкови јавних догађаја чине 22% расхода, трошкови рекламног материјала 10%, зараде 6% и трошкови стручног усавршавања 1%.

2.2.1. Режијски и текући трошкови

У структури укупних расхода режијски и текући трошкови учествују са 14,85%. Ови трошкови се односе на закуп пословног простора, комуналне трошкове (електричну енергију, грејање, воду и сл.), трошкове комуникација (фиксна и мобилна телефонија, интернет и сл.) и друго.

ПОЛИТИЧКИ СУБЈЕКТ	РЕЖИЈСКИ И ТЕКУЋИ ТРОШКОВИ
Социјалистичка партија Србије	109.918.663,95
Демократска странка	60.912.366,10
Српска напредна странка	54.253.043,11
Партија уједињених пензионера Србије	44.126.860,88
Демократска странка Србије	26.426.646,48
Лига социјалдемократа Војводине	20.470.155,32
Нова Србија	15.889.415,52
Српски покрет обнове	15.646.885,47
Јединствена Србија	12.941.601,39
Српска радикална странка	10.657.411,85
УКУПНО	371.243.050,07

Табела: Приказ десет политичких субјеката са највећим режијским и текућим трошковима

Социјалистичка партија Србије исказала је у ГФИ-у за 2014. годину значајно већи износ режијских и текућих трошкова у односу на остале политичке субјекте.

ПОЛИТИЧКИ СУБЈЕКТ	РЕЖИЈСКИ И ТЕКУЋИ ТРОШКОВИ	УЧЕШЋЕ У УКУПНИМ РАСХОДИМА (%)
Демократска унија Албанаца	996.432,74	100,00
Зелени - Социјална правда	612.291,75	100,00
Покрет за демократски прогрес	419.471,85	100,00
Влашка народна странка	373.667,24	100,00
Санџачка народна партија	256.706,95	100,00
Савез бачких Буњеваца	249.768,00	100,00
Бошњачко демократска странка Санџака	146.215,82	100,00
Странка војвођанских Словака	128.299,32	100,00
Војвођанска партија	2.000,00	100,00
Покрет за развој Србије	170.693,11	95,56

Табела: Приказ 10 политичких субјеката са највећим учешћем режијских и текућих трошкова у укупним расходима

Девет политичких субјеката који су приказани у табели имало је само режијске и текуће трошкове у току 2014. године.

2.2.2. Рекламни материјали и публикације

Трошкови рекламног материјала и публикација чине 12,77% укупних расхода. Ови трошкови обухватају летке, брошуре, плакате, билборде и други промотивни материјал, њихову израду, дизајн, штампу и дистрибуцију. Највећи део ових трошкова се односи на трошкове изборне кампање.

ПОЛИТИЧКИ СУБЈЕКТ	ТРОШКОВИ РЕКЛАМНОГ МАТЕРИЈАЛА И ПУБЛИКАЦИЈА
Српска напредна странка	120.370.348,18
Социјалистичка партија Србије	71.372.308,00
Демократска странка	34.879.243,97
Либерално демократска партија	32.755.134,86
Зелени Србије	30.321.886,73
Демократска странка Србије	27.851.692,07
Партија уједињених пензионера Србије	18.917.864,59
Српска радикална странка	10.293.274,45
Социјалдемократска партија Србије	7.947.004,05
Лига социјалдемократа Војводине	6.825.257,00
УКУПНО	361.534.013,90

Табела: Приказ десет политичких субјекти са највећим трошковима рекламног материјала и публикација

Српска напредна странка је издвојила значајно више средстава за трошкове рекламног материјала и публикација у односу на друге политичке субјекте. Социјалистичка партија Србије за ове намене потрошила је око РСД 50 милиона мање од Српске напредне странке, а двоструко више од Демократске странке.

ПОЛИТИЧКИ СУБЈЕКТ	ТРОШКОВИ РЕКЛАМНОГ МАТЕРИЈАЛА И ПУБЛИКАЦИЈА	УЧЕШЋЕ У УКУПНИМ РАСХОДИМА (%)
Покрет снага Србије - БК	478.640,11	88,64
Ромска демократска странка	68.582,00	58,30
Демократска заједница војвођанских Мађара	699.443,00	54,26
Словачка странка	314.799,00	45,53
Демократска странка Србије	345.910,00	33,31
Демократска партија Албанаца	80.500,00	26,03
Руска странка	164.350,00	25,13
Уједињена сељачка странка	18.917.864,59	24,06
Демократска странка	115.000,00	21,92
Социјалдемократска партија Србије	10.293.274,45	19,56

Табела: Приказ десет политичких субјеката са највећим учешћем трошкова рекламног материјала и публикација у укупним расходима

Покрет снага Србије – БК исказао је највећи проценат расхода у оквиру трошкова рекламног материјала и публикација, а код још две политичке странке, Ромске демократске странке и Демократске заједнице војвођанских Мађара више од половине расхода односи се на ове трошкове.

2.2.3. Јавни догађаји

Трошкови јавних догађаја чине 15,29% укупних расхода и представљају трошкове митинга, конвенција, друге јавне манифестације (пунктове, штандове и др) као и конференција за штампу (трошкови се односе на закуп простора, организацију, техничке припреме и путне трошкове). Ова врста трошкова се највећим делом односи на изборне кампање.

ПОЛИТИЧКИ СУБЈЕКТ	ТРОШКОВИ ЈАВНИХ ДОГАЂАЈА
Социјалистичка партија Србије	312.864.914,87
Демократска странка Србије	85.132.279,46
Демократска странка	11.200.898,47
Зелени Србије	8.755.699,28
Либерално демократска партија	7.225.343,93
Савез војвођанских Мађара	6.455.410,00
Српска напредна странка	5.572.579,97
Јединствена Србија	5.164.381,00
Социјалдемократска странка	4.532.022,69
Странка демократске акције Санџака	3.571.547,00
УКУПНО	450.475.076,67

Табела: Приказ десет политичких субјеката са највећим трошковима јавних догађаја

Социјалистичка партија Србија потрошила је за јавне догађаје значајно више новца од осталих политичких субјеката, чак 68% трошкова јавних догађаја које су политички субјекти исказали у ГФИ-у за 2014. годину односи се на СПС.

ПОЛИТИЧКИ СУБЈЕКТ	ТРОШКОВИ ЈАВНИХ ДОГАЂАЈА	УЧЕШЋЕ У УКУПНИМ РАСХОДИМА (%)
Покрет мађарске наде	186.737,97	79,46
Социјалистичка партија Србије	312.864.914,87	56,14
Демократска странка Србије	85.,132.279,46	52,11
Социјалдемократска странка	4.532.022,69	40,19
Демократска партија Албанаца	337.709,00	32,52
Словачка странка	165.584,20	31,56
Грађански савез Мађара	179.659,06	24,73
Пулс Србије	84.500,00	23,96
Странка демократске акције Санџака	3.571.547,00	19,30
Демократска партија	123.475,81	18,88

Табела: Приказ десет политичких субјеката са највећим учешћем трошкова јавних догађаја у укупним расходима

Покрет мађарске наде има највеће учешће трошкова јавних догађаја у укупним расходима, али је износ тих трошкова мали. Социјалистичка партија Србије и Демократска странка Србије више од пола укупно потрошених средстава издвојиле су за јавне догађаје.

2.2.4. Зараде

Исказани трошкови зарада обухватају трошкове бруто зарада, доприноса на терет послодавца, ауторских хонорара и уговора о делу. Од укупних расхода ова врста трошкова износи РСД 251.296.600,07 или 8,35%. Политички субјекти су у својим извештајима исказали да се трошкови зарада односе на 297 запослених лица што у односу на 2013. годину представља знатно смањење, укупно 74 запослена лица мање. До највећих смањења дошло је код Демократске странке - за 51, Демократске странке Србије - за 24, као и Либерално демократске партије - за 6, а у 2014. години значајније повећање броја запослених у односу на 2013. годину имале су Српска напредна странка за 13 и Српска радикална странка за 6 запослених лица. Из података исказаних у ГФИ-у се види да су скоро сви политички субјекти ангажовали друга физичка лица по уговорима или агенције специјализоване за вођење пословних књига.

ПОЛИТИЧКИ СУБЈЕКТ	ТРОШКОВИ ЗАРАДА
Социјалистичка партија Србије	48.984.913,49
Демократска странка	41.744.380,75
Српска напредна странка	32.236.372,65
Савез војвођанских Мађара	24.270.992,00
Српска радикална странка	19.859.602,79
Социјалдемократска партија Србије	13.945.628,64
Партија уједињених пензионера Србије	13.355.204,60
Демократска странка Србије	12.972.675,41
Нова Србија	9.854.456,19
Српски покрет обнове	9.419.140,21
УКУПНО	226.643.366,73

Табела: Приказ десет политичких субјеката са највећим трошковима зарада

Највише средстава за трошкове зарада издвојиле су Социјалистичка партија Србије и Демократска странка.

ПОЛИТИЧКИ СУБЈЕКТ	ТРОШКОВИ ЗАРАДА	УЧЕШЋЕ У УКУПНИМ РАСХОДИМА (%)
Богата Србија Покрет пољопривредника и привредника	2.331.456,00	44,96
Српска радикална странка	19.859.602,79	37,74
Српски покрет обнове	9.419.140,21	36,99
Савез војвођанских Мађара	24.270.992,00	29,55
Социјалдемократска партија Србије	13.945.628,64	28,89
Нова Србија	9.854.456,19	27,64
Заједно за Србију	1.021.858,00	25,81
Партија за демократско деловање	1.854.000,00	18,70
Демохришћанска странка Србије	997.205,00	18,17
Политичка странка "Активна Србија"	232.111,37	17,41

Табела: Приказ десет политичких субјеката са највећим чешћем зарада у укупним расходима

Богата Србија Покрет пољопривредника и привредника имала је највеће учешће зарада у укупним расходима. Српска радикална странка и Српски покрет обнове су приближно исти проценат трошкова издвојиле за зараде.

ПОЛИТИЧКИ СУБЈЕКТ	БРОЈ ЗАПОСЛЕНИХ У 2014. ГОДИНИ
Демократска странка	78
Социјалистичка партија Србије	74
Српска напредна странка	29
Српска радикална странка	26
Демократска странка Србије	15
Лига социјалдемократа Војводине	10
Нова Србија	10
Савез војвођанских Мађара	9
Странка демократске акције Санџака	7
Партија за демократско деловање	5

Табела: Приказ десет политичких субјеката са највећим бројем запослених у 2014. години

Демократска странка и Социјалистичка партија Србије имају највише запослених лица у 2014. години и то више него двоструко већи број у односу на Српску напредну странку која је трећа по реду по броју запослених.

2.2.5. Трошкови стручног усавршавања, међународна сарадња и рад са чланством

Трошкови стручног усавршавања и оспособљавања подразумевају обуку страначких кадрова и стицање знања која ће унапредити рад политичког субјекта. Овде се могу сврстати разне врсте тренинга, обука и семинара које би подразумевале стицање практичних знања у циљу унапређења

рада политичких субјеката.

На трошкове стручног усавршавања и оспособљавања, међународну сарадњу и рад са чланством политички субјекти су издвојили и потрошили РСД 77.207.937,42 или 5,53% од укупно примљених средстава из јавних извора за редован рад.

Од укупног броја политичких странака и група грађана који су имали законску обавезу да најмање 5% средстава примљених из јавних извора за редован рад на годишњем нивоу издвоје за ову намену, 15 политичких субјекта је издвојило мање од законског минимума, а 44 није издвојило средства за ову намену.

ПОЛИТИЧКИ СУБЈЕКТ	ТРОШКОВИ СТРУЧНОГ УСАВРШАВАЊА И ОСПОСОБЉАВАЊА, МЕЂУНАРОДНЕ САРАДЊЕ И РАДА СА ЧЛАНСТВОМ
Српска напредна странка	27.684.620,10
Јединствена Србија	14.672.330,00
Савез војвођанских Мађара	6.822.966,00
Социјалдемократска партија Србије	6.561.707,21
Демократска странка Србије	5.874.307,27
Социјалистичка партија Србије	4.617.117,08
Нова странка	1.550.000,00
Странка демократске акције Санџака	1.237.173,00
Зелени Србије	1.075.000,00
Заједно за Србију	1.021.793,21
УКУПНО	71.117.013,87

Табела: Приказ десет политичких субјеката са највећим трошковима стручног усавршавања и оспособљавања, међународне сарадње и рада са чланством

За трошкове стручног усавршавања и оспособљавања, међународне сарадње и рада са чланством највише средстава издвојила је Српска напредна странка.

ПОЛИТИЧКИ СУБЈЕКТ	ТРОШКОВИ СТРУЧНОГ УСАВРШАВАЊА И ОСПОСОБЉАВАЊА, МЕЂУНАРОДНЕ САРАДЊЕ И РАДА СА ЧЛАНСТВОМ	УЧЕШЋЕ У УКУПНИМ РАСХОДИМА (%)
Бошњачка демократска заједница Санџака	36.000,00	100,00
Група грађана „Бања је закон“ Раде Симић	43.274,25	100,00
Група грађана привредника и пољопривредника Покрет за Лозницу	10.800,00	78,27
Јединствена Србија	14.672.330,00	35,82
Ромска демократска странка	336.000,00	24,00
Нова странка	1.550.000,00	21,40
Покрет социјалиста	349.600,00	20,21
Демократски савез Хрвата у Војводини	459.469,00	14,91
Заједно за Србију	1.021.793,21	14,76
Савез војвођанских Мађара	6.822.966,00	14,61

Табела: Приказ десет политичких субјеката са највећим учешћем трошкова стручног усавршавања и оспособљавања, међународне сарадње и рада са чланством у укупним расходима

Бошњачка демократска заједница Санџака и група грађана „Бања је закон“ Раде Симић у ГФИ-у исказале су једино трошкове стручног усавршавања и оспособљавања, међународне сарадње и рада са чланством, али су у питању мали износи трошкова. Јединствена Србија приказала је значајан износ трошкова на овој позицији, а њихово учешће у укупним расходима политичке странке је око 35%.

2.2.6. Укупно сви други трошкови

Политички субјекти су у својим извештајима исказали остале трошкове у укупном износу од РСД 1.388.852.446,49 или 46,17% укупних расхода, што је приближно укупном износу примљених средстава из јавних извора за редован рад у 2014. години. Овој врсти расхода припадају сви трошкови који се не могу сврстати у већ наведене трошкове, као што су трошкови платног промета, трошкови камата, судске и административне таксе, поштарине и друго.

Основни разлог овако високог учешћа осталих трошкова у односу на укупне расходе, јесу трошкови оглашавања, посебно у изборним кампањама чије учешће је приближно исказаним осталим трошковима, који се у годишњем финансијском извештају исказују у овој врсти расхода. У овој врсти расхода често се исказују и трошкови агенција (маркентишких, посредничких и агенција које се баве организацијама јавних догађаја), које врше одређене услуге политичким субјектима, посебно у току изборних кампања.

ПОЛИТИЧКИ СУБЈЕКТ	УКУПНО СВИ ДРУГИ НЕПОМЕНУТИ ТРОШКОВИ
Српска напредна странка	879.789.718,22
Зелени Србије	155.621.703,84
Либерално демократска партија	149.119.347,34
Демократска странка	96.870.904,01
Савез војвођанских Мађара	33.228.504,00
Српска радикална странка	10.883.091,61
Социјалистичка партија Србије	9.534.705,51
Социјалдемократска партија Србије	9.269.109,10
Бошњачка демократска заједница	8.044.539,04
Демократска странка Србије	5.117.416,96
УКУПНО	1.357.479.039,63

Табела: Приказ десет политичких субјеката са највећим свим другим непоменути трошковима

Српска напредна странка исказала је највећи износ трошкова на позицији укупно сви други непоменути трошкови и они чине око 78% расхода које је Српска напредна странка остварила у току 2014. године.

ПОЛИТИЧКИ СУБЈЕКТ	УКУПНО СВИ ДРУГИ НЕПОМЕНУТИ ТРОШКОВИ	УЧЕШЋЕ У УКУПНИМ РАСХОДИМА (%)
Странка мађарског јединства	72.595,00	93,86
Црногорска партија	85.090,00	81,63
Српска напредна странка	879.789.718,22	78,56
Зелени Србије	155.621.703,84	77,21
Либерално демократска партија	149.119.347,34	74,46
Бошњачка демократска заједница	8.044.539,04	73,90
Ниједан од понуђених одговора	3.103.773,04	64,51

Демократска заједница војвођанских Мађара	1.024.987,47	62,85
Санџачка демократска партија	987.454,90	57,10
Савез војвођанских Мађара	33.228.504,00	40,46

Табела: Приказ десет политичких субјеката са највећим учешћем свих других непоменутих трошкова

У табели се може видети да код девет политичких странака укупно сви други трошкови чине више од половине расхода насталих у току 2014. године. Учешће ових трошкова у укупним расходима политичких странака које су исказале највећи износ свих других непоменутих трошкова, а то су Српска напредна странка, Зелени Србије и ЛДП, је у просеку око 77%.

У прилогу 4 дат је преглед расхода по структури и по политичким субјектима.

ПОГЛАВЉЕ 3: ДУГОВАЊА, КРЕДИТИ, ИМОВИНА ПОЛИТИЧКИХ СУБЈЕКТА И ЈЕМСТВО

3.1. Дуговања политичких субјеката

Политички субјекти су у Годишњем финансијском извештају за 2014. годину, исказали веће расходе од прихода у укупном износу од РСД 324.610.879,26 од чега се РСД 324.445.516,47 односи на политичке странке, а РСД 165.362,79 односи на групе грађана.

НАЗИВ ПОЛИТИЧКОГ СУБЈЕКТА	РАЗЛИКА РАСХОДА НАД ПРИХОДИМА
Либерално демократска партија	143.405.188,72
Демократска странка Србије	66.728.254,59
Социјалистичка партија Србије	60.298.116,92
Српска радикална странка	25.213.760,71
Српска напредна странка	20.813.797,20
Нова Србија	2.047.626,53
Покрет социјалиста	1.508.553,44
Демократски савез Хрвата у Војводини	968.553,20
Политичка странка "Активна Србија"	913.049,29
Бошњачка демократска заједница	729.114,14

Табела: Приказ десет политичких субјеката који су исказали највеће разлике расхода над приходима у 2014. години.

Један део наведених политичких субјеката које су исказале вишак расхода над приходима (ЛДП, ДСС, СПС и ДСХВ) оствариле су значајне губитке у пословању у 2014. години. Код појединих политичких странака губици нису настали само у 2014. години, већ постоје и губици из претходних година који су исказани као кумулативни губици. Карактеристичан је пример Демократске странке која је у 2014. години остварила вишак прихода над расходима у укупном износу од РСД 75.751.635,29 динара а дуговања према медијима и маркетиншким агенцијама настала закључно са 31.12.2014. године износила су на дан 31.08.2015. године РСД 61.743.359,91.

НЕИЗМИРЕНЕ ОБАВЕЗЕ ПРЕМА МЕДИЈСКИМ КУЋАМА, ИЗДАВАОЦИМА БИЛБОРДА И МАРКЕТИНШКИМ АГЕНЦИЈАМА (у РСД)

Назив политичког субјекта	Неизмирене обавезе настале у периоду до 31.12.2011, стање на дан 31.08.2015.		Неизмирене обавезе настале у 2012, стање на дан 31.08.2015.		Неизмирене обавезе настале у 2013, стање на дан 31.08.2015.		Неизмирене обавезе настале у 2014, стање на дан 31.08.2015.		Укупан дуг на дан 31.08.2015
	У сврху редовног рада	У сврху изборне кампање	У сврху редовног рада	У сврху изборне кампање	У сврху редовног рада	У сврху изборне кампање	У сврху редовног рада	У сврху изборне кампање	
Либерално демократска партија	0,00	0,00	414.884,99	148.868.047,21	0,00	32.572,00	0,00	84.961.199,25	234.276.703,45
Демократска странка	0,00	48.283.057,93	0,00	649.022,01	9.600,00	0,00	6.000,00	12.795.679,97	61.743.359,91
Социјалистичка партија Србије	117.805,00	0,00	0,00	0,00	6.000,00	2.331.650,77	0,00	62.278.644,46	64.734.100,80
Демократска странка Србије	0,00	4.749.680,79	0,00	1.161.807,20	0,00	0,00	24.000,02	37.719.859,37	43.655.347,38
Српска радикална странка	0,00	0,00	0,00	15.000.000,00	0,00	0,00	0,00	0,00	15.000.000,00
Лига социјалдемократа Војводине	2.525.566,03	0,00	1.584.856,06	0,00	0,00	0,00	572.374,95	0,00	4.682.797,04
Партија уједињених пензионера Србије	0,00	0,00	0,00	0,00	0,00	0,00	0,00	2.922.698,33	2.922.698,33
Социјалдемократска странка	0,00	0,00	0,00	0,00	0,00	0,00	600.000,00	105.866.168,28	106.466.168,28

Табела: Приказ осам политичких субјеката са највећим неизмиреним обавезама према медијским кућама издаваоцима билборда и маркетиншким агенцијама

Из наведене табеле се види да поједине политичке странке имају значајна дуговања која потичу из ранијег периода. Поставља се питање статуса дуговања и какав третман могу имати са аспекта Закона, пре свега да ли су наведена потраживања спорна (дуг Српске радикалне странке према РТС-у од РСД 15.000.000,00 је предмет спора), да ли су добављачи покренули судске спорове, да ли су дугови измирени на неки други начин а нису могла бити спроведена рачуноводствена књижења или је у питању опрост дугова, те се чека њихова застарелост да би могли бити отписани.

У прилогу 2 дат је преглед оствареног вишка расхода над приходима по политичким субјектима.

3.2. Кредити

У 2014. години пет политичких странака користило је кредите за финансирање редовног рада и изборних кампања, који су подизани искључиво код АИК Банке а.д. Ниш.

Странка	Износ кредита	Рочност	Годишња камата	Врста обезбеђења	Износ депозита	Стање 31.12.2014
ДСС	30.000.000,00	03.02.-14.04.14.	5%	Соло менице, менично овлашћење, и наменски орочен депозит	35.500.000,00	0,00
ДСС	5.000.000,00	03.02.-14.04.14.	5%	Соло менице, менично овлашћење, и наменски орочен депозит	5.080.000,00	0,00
СВМ	10.000.000,00	11.02.-14.04.14.	Није наведена	Соло менице, менично овлашћење, и наменски орочен депозит	3.000.000,00	0,00
СНС	400.000.000,00	06.02.-31.12.14.	12,5%	Соло менице, менично овлашћење, и наменски орочен депозит	50.000.000,00	0,00
СРС	15.000.000,00	28.02.-14.04.14.	5%	Соло менице, менично овлашћење, и наменски орочен депозит	15.100.000,00	0,00
УРС	ЕУР 43.500,00	30.12.2013. до 30.06.2015. грејс период 6 месеци	5%	Соло менице, менично овлашћење, наменски орочен депозит и јемство Омега бетон доо Београд	4.986.444,15	Почетак отплате 30.06.2014
УРС	ЕУР 275.000,00	29.01.2014. до 29.01.2018. грејс период 12 месеци	4,5%	Соло менице, менично овлашћење, наменски орочен депозит и јемство Омега бетон доо Београд	ЕУР 275.000,00 у динарској противвредности	Почетак отплате 30.01.2015
УРС	ЕУР 250.000,00	28.02.2014. до 28.02.2018. грејс период 12 месеци	7,5%	Соло менице, менично овлашћење, наменски орочен депозит и јемство Омега агрегати доо Београд и заложно право на непокретности физичког лица.	ЕУР 110.000,00 у динарској противвредности	Почетак отплате 01.03.2015
УРС	ЕУР 275.000,00	10.03.2014. до 09.03.2018. грејс период 12 месеци	4,5%	Соло менице, менично овлашћење, наменски орочен депозит и јемство Миланмоторс доо Београд	ЕУР 275.000,00 у динарској противвредности	Почетак отплате 11.03.2015

Табела: Преглед кредитних задужења политичких субјеката у 2014. години

Из наведене табеле се види да су се странке у 2014. години кредитно задуживале у динарима изузев, Уједињених региона Србије, чији кредити имају девизну клаузулу и изражени су у еурима, а пренос средстава на рачун политичког субјекта и њихова отплата се врши у динарској противвредности по средњем курсу Народне банке Србије на дан извршења трансакција.

Сви динарски кредити враћени су у уговореном року, изузев доспелог дела кредита Уједињених региона Србије, чија отплата није почела у складу са Уговором, од 30. јуна 2014. године.

Рочност кредита кретала се од 45 дана до 11 месеци, без грејс периода за динарске кредите а код кредита са девизном клаузулом од 18 до 48 месеци уз грејс периоде од 6 до 12 месеци.

Каматне стопе на динарске кредите до 45 дана биле су уједначене и износиле су 5% (код Савеза војвођанских Мађара у уговору није наведена каматна стопа) на годишњем нивоу. Код кредита Српске напредне странке рок отплате је био 11 месеци а каматна стопа 12,5% на годишњем нивоу.

Инструменти обезбеђења свих динарских кредита били су исти за све политичке субјекте, с тим што су се износи наменски орочених депозита разликовали, тако да су наменски орочени депозити за кредите Демократске странке Србије и Српске радикалне странке били у пуном износу одобрених кредита са приближним износу уговорених камата (заокруживани износи), док је наменски депозит код Савеза војвођанских Мађара био у износу одобреног кредита без припадајуће камате а Српска напредна странка је положила РСД 50.000.000,00 ороченог депозита што чини 12,5% у односу на укупну суму одобреног кредита од РСД 400.000.000,00.

Каматне стопе на кредите Уједињених региона Србије са девизном клаузулом, уговоране су у распону од 4,5% до 7,5% у зависности од квалитета инструмената обезбеђења кредита. Камате у висини 4,5 до 5% уговоране су у случајевима када је полаган наменски орочени депозит у пуном износу одобреног кредита у динарској противвредности, соло менице, менично овлашћење и јемство правног лица а камата од 7,5% када није полаган наменски орочени депозит у пуном износу одобреног кредита уз соло менице, менично овлашћења, јемство правног лица, хипотеку и заложно право на непокретности физичког лица.

3.3. Имовина политичких субјеката

Имовину политичких субјеката чине непокретности и покретне ствари. Политичка странка стиче имовину купопродајом, наслеђем и легатом. Политичка странка може купити имовину искључиво из средстава намењених за редован рад.

Приходе од имовине чине приходи које политичка странка остварује од продаје покретне и непокретне имовине, давања у закуп непокретне имовине у власништву политичке странке и камате на улоге код пословних банака и других финансијских организација у Републици Србији.

Политичке странке могу бити оснивачи задужбина и фондација. У ГФИ-у који су достављени Агенцији, једино је Демократска странка Србије исказала своје учешће у капиталу Фонда Слободан Јовановић. У поступку контроле утврђено је да је Демократска странка оснивач Фондације за унапређење демократије Љуба Давидовић и Социјалистичка партија Србије која је оснивач Фонда Светозар Марковић али нису исказале учешће у капиталу.

ГФИ садржи податке о стању имовине на дан 1. јануар и 31. децембар текуће године и то:

Активна

- *Стална имовина (нематеријална улагања, некретнине, постројења и опрема, земљиште, грађевински објекти, пословни простор, опрема, инвестиционе некретнине, учешће у капиталу и задужбина, остала основна средства у припреми и аванси за основна средства).*
- *Обртна имовина (залихе, дати аванси за робу, дати аванси за услуге, краткорочна потраживања, хартије од вредности, динарски рачуни, девизни рачуни и остала пословна имовина).*
- *Ванбилансна актива (потраживања за изборно јемство и остало).*

Пасива

- *Капитал.*
- *Дугорочна резервисања и обавезе (дугорочне обавезе, дугорочни кредити, остале дугорочне обавезе, краткорочне финансијске обавезе, краткорочни кредити, обавезе из пословања, добављачи у земљи, добављачи у иностранству, остале краткорочне обавезе, обавезе по основу зарада, ауторских хонорара и уговора о делу и остале обавезе које су непоменуте).*
- *Ванбилансна пасива (обавезе по основу изборног јемства и остало).*

На дан 31. децембар 2014. године највећу вредност сталне имовине у делу некретнине постројења и опрема, као и грађевински објекти имале су:

Политички субјект	Нематеријална улагања	Некретнине, постројења и опрема	Учешће у капиталу задужбина	Основна средства у припреми и аванси	Остала непоменута основна средства	Укупна вредност сталне имовине
Социјалистичка партија Србије	0,00	59.454.784,00	0,00	0,00	723.823,00	60.178.617,00
Партија уједињених пензионера Србије	0,00	3.098.940,34	0,00	0,00	38.421.011,76	41.519.952,10
Демократска странка	26.803,22	13.997.149,61	0,00	0,00	0,00	14.023.952,83
Српска напредна странка	0,00	12.388.347,00	0,00	0,00	1.390.775,00	13.779.122,00
Српски покрет обнове	0,00	12.739.205,00	0,00	0,00	0,00	12.739.205,00
Српска радикална странка	0,00	1.708.983,00	0,00	5.460.000,00	5.023.415,00	12.192.398,00
Демократска странка Србије	1.197.093,43	9.701.615,43	200.000,00	0,00	0,00	11.098.708,86
Савез војвођанских Мађара	44.620,00	6.103.494,00	0,00	0,00	0,00	6.148.114,00
Либерално демократска партија	0,00	467.267,95	0,00	3.234.634,57	1.797.350,80	5.499.253,32
Лига социјалдемократа Војводине	163.383,75	4.208.202,08	0,00	0,00	0,00	4.371.585,83

Табела: Приказ десет политичких субјеката са највећим вредностима сталне имовине

У поређењу са 2013. годином политичке странке су исказале смањења, односно повећања сталне имовине која се углавном односи на нематеријална улагања, опрему и остала непоменута основна средства. Политичке странке које су оствариле повећања су: Српска напредна странка, која има благо повећање у износу од РСД 417.774,00, Лига социјалдемократа Војводине, РСД 2.139.330,83 а највеће повећање имао је Савез војвођанских Мађара у износу од РСД 4.456.633,00. Странке које су имале смањење сталне имовине су: Српски покрет обнове РСД 417.774,00, Српска радикална странка РСД 1.614.504,00, Партија уједињених пензионера РСД 2.683.932,90, Либерално демократска партија РСД 3.321.640,68, Социјалистичка партија Србије РСД 3.879.830,00, Демократска странка РСД 5.068.500,17 и Демократска странка Србије РСД 5.784.620,14.

Учешће у капиталу задужбина исказала је једино Демократска странка Србије у вредности од РСД 200.000,00.

У прилогу 6 дат је преглед сталне имовине по политичким субјектима.

У делу обртне имовине која обухвата залихе (књиге, брошуре, промо материјал, дате авансе за робу, дате авансе за услуге и остало), краткорочна потраживања, готовину и готовинске еквиваленте (динарске и девизне рачуне, благајну и хартије од вредности) и осталу непоменуту имовину, на дан 31. децембар 2014. године, највећу вредност исказале су следеће политичке странке:

Политички субјект	Залихе	Краткорочна потраживања	Готовина и еквиваленти	Остала непоменута обртна имовина	Вредност обртне имовине
Либерално демократска партија	6.382.679,21	418.153,00	699,31	372.036.157,52	378.837.689,04
Демократска странка	629.124,60	3.968.629,81	3.591.596,26	272.981.550,47	281.170.901,14
Српска напредна странка	105.279,00	329.677,00	238.166.602,00	0,00	238.601.558,00
Социјалдемократска странка	0,00	0,00	2.051.942,40	106.866.168,28	108.918.110,68
Српска радикална странка	19.994.298,00	67.467.031,00	674.303,00	0,00	88.135.632,00
Социјалистичка партија Србије	0,00	25.282.562,00	2.726.692,00	0,00	28.009.254,00
Партија уједињених пензионера Србије	1.423.153,11	812.508,25	24.195.461,75	15.340,00	26.446.463,11
Српски покрет обнове	6.247.778,00	106.598,00	12.826.393,00	0,00	19.180.769,00
Лига социјалдемократа Војводине	15.983,50	3.000.000,00	5.754.017,57	8.254.708,15	17.024.709,22
Ниједан од понуђених одговора	10.438,03	10.500.000,00	387.889,84	655.623,18	11.553.951,05

Табела: Приказ десет политичких субјеката са највећом вредношћу обртне имовине на дан 31.12.2014. године

У делу обртне имовине, политичке странке су у поређењу са 2013. годином исказале смањења, односно повећања која се углавном односе на залихе, краткорочна потраживања, готовину и готовинске елементе и осталу пословну имовину и то: Либерално демократска партија има повећање у износу од РСД 145.130.562,07, при чему се на повећање остале обртне имовине односи РСД 142.452.866,90, Српски покрет обнове има повећање од РСД 6.739.434,00, Партија уједињених пензионера има повећање од РСД 5.574.740,36. Социјалдемократска странка је с обзиром на кратак период постојања, исказала обртну имовину у високом износу од РСД 108.918.110,68 динара, при чему се РСД 2.051.942,40 односи готовину и готовинске еквиваленте а РСД 106.866.168,28 на осталу непоменуту обртну имовину. Пошто нема података за претходну годину није могуће извршити било какво поређење.

Највеће смањење обртне имовине у односу на на 2014. годину исказале су: Демократска странка у износу од РСД 84.349.624,02, при чему се РСД 75.893.039,78 на остала непоменута обртна средства, Социјалистичка партија Србије има смањење у износу од РСД 72.284.554,00, где су највећа смањења код осталих непоменуте обртне имовине РСД 69.496.220,00 и залиха од РСД 15.702.721,00, док је код краткорочних потраживања дошло до повећања од РСД 11.856.406,00 а готовина и готовински еквиваленти повећани су за РСД 1.057.981,00. Српска радикална странка има смањење од РСД 23.105.002,00, а највеће смањење је код краткорочних потраживања у износу од РСД 25.714.244,00 и готовине и готовинских елемената од РСД 689.513,00 а исказано је повећање залиха за РСД 3.298.755,00. Српска напредна странка има смањење од РСД 20.461.447,00 где је смањење готовине и готовинских еквивалената РСД 20.781.571,00 а постоји благо повећање залиха и краткорочних потраживања. Лига социјалдемократа Војводине има смањење од РСД 3.337.311,94 при чему је дошло до смањења остале обртне имовине за РСД 7.192.712,50 а повећања краткорочних потраживања од РСД 3.000.000,00 и готовине од РСД 855.400,56, док је код политичке странке Ниједан од понуђених одговора дошло до смањења обртних средстава од РСД 449.589,42.

Поређењем укупних обртних средстава по структури (ако се из анализе искључи Социјалдемократска странка због непостојања података за 2013. годину), може се закључити да су политички субјекти у 2014. години, исказали мања обртна средства на свим позицијама у односу на 2013.годину.

Карактеристично је да су Демократска странка и Социјалистичка партија Србије на дан 31. децембар 2014. године исказале готовину у благајни и износу од РСД 1.489.905,26, односно РСД 1.158.108,00 што су неубичајено високе суме које се држе у благајни. Не постоји Законско ограничење у износу који може стајати у благајни (нема благајничког максимума), а закон није прописао ни број дана који новац може да проведе у благајни пре него што бива исплаћен за намену за коју је подигнут

са текућег рачуна. Овде се само поставља питање намене и извора новца у благајни.

У делу пасиве политичких странака – капитал и дугорочна резервисања и обавезе, политичке странке које су имале највећу вредност обавеза.

Политички субјект	Капитал	Дугорочне обавезе	Краткорочне обавезе	Остале непоменуте обавезе	Укупно
Либерално демократска партија	0,00	0,00	384.165.657,14	171.285,22	384.336.942,36
Демократска странка	13.432.765,23	5.401.307,41	275.674.446,40	686.334,93	295.194.853,97
Српска напредна странка	248.304.834,00	0,00	3.912.041,00	163.805,00	252.380.680,00
Социјалистичка партија Србије	0,00	0,00	211.917.788,41	30.335.585,00	242.253.373,41
Социјалдемократска странка	2.865.794,39	0,00	109.336.101,56	0,00	112.201.895,95
Српска радикална странка	53.736.905,00	0,00	44.435.235,00	2.155.890,00	100.328.030,00
Партија уједињених пензионера Србије	886.750,84	0,00	6.692.878,61	60.386.785,76	67.966.415,21
Српски покрет обнове	16.568.226,00	0,00	15.351.748,00	0,00	31.919.974,00
Лига социјалдемократа Војводине	0,00	0,00	21.384.48,78	11.814,27	21.396.295,05
Ниједан од понуђених одговора	4.705.272,22	0,00	74.539,21	9.381.327,26	14.161.138,69

Табела: Приказ десет политичких субјеката са највећим исказаним обавезама у 2014. години

У делу обавеза, политичке странке су у поређењу са 2013. годином исказале смањења, односно повећања која се углавном односе на капитал, краткорочне обавезе и остале непоменуте обавезе. Највеће повећање обавеза имала је Либерално демократска партија у износу од РСД 141.808.920,87 и Социјалистичка партија Србије од РСД 77.901.118,41, док је мање повећање имао Српски покрет обнове од РСД 6.321.660,00 и Партија уједињених пензионера од РСД 2.890.806,51, док је благи пораст имао Ниједан од понуђених одговора од РСД 865.282,71. Социјалдемократска странка је исказала висок износ обавеза од РСД 112.201.895,95 али због непостојања података за претходну годину није могуће вршити поређења.

Највеће смањење обавеза у односу на 2013. годину исказала је Демократска странка у износу од РСД 89.418.094,59 при чему је највећи износ смањења на позицији краткорочних обавеза од РСД 87.007.957,40, Српска радикална странка има смањење од РСД 24.719.506,00 где је највеће смањење на позицији капитала од РСД 25.213.761,00 а има благо повећање на позицији осталих обавеза од РСД 494.255,00, Српска напредна странка има смањење од РСД 18.948.227,00, при чему смањење на капиталу РСД 20.813.797,00 док на краткорочним обавезама има повећање од РСД 1.865.570,00 а Лига социјалдемократа Војводине има благо смањење од РСД 1.197.981,97 на позицији краткорочних обавеза.

У прилогу 6 дат је преглед капитала, дугорочних резервисања и обавеза по политичким субјектима.

3.4. ЈЕМСТВО

Закон о финансирању политичких активности предвидео је јемство као превентивну меру у циљу спречавања политичких субјеката да се у изборним кампањама богате на терет буџета Републике Србије, без обзира на остварен изборни резултат. Како је то јасно дефинисано чланом 25 Закона, „Политички субјекат који је дао изјаву да намерава да користи средства из јавних извора за покриће трошкова изборне кампање дужан је да положи изборно јемство“. Висина изборног јемства једнака је висини средстава која се у једнаким изнонима распоређују политичким субјектима односно предлагачима кандидата који су дали изјаву да ће користити средства из јавних извора за покриће трошкова изборне кампање. Може се полагати у готовом новцу, банкарским гаранцијама, државним хартијама од вредности или стављањем хипотеке за износ јемства на непокретној имовини лица

које даје јемство.

У изборној кампањи 2012. године организованој за избор народних посланика у Народну скупштину Републике Србије, политички субјекти су углавном користили сопствена средства као залог за јемство. Према достављеним подацима политичких субјеката 2014. године, као доминантан облик јемства за исте изборе издвојиле су се гаранције положене код АИК банке из Ниша.

Приказ врсте и износа изборног јемства које су положили политички субјекти у кампањи за изборе народних посланика 2014. године:

Назив политичког субјекта	Врста изборног јемства	Износ
Коалиција око СНС	Сопствена средства/АИК банка	8.915.555,00
Коалиција око СПС	Банкарска гаранција/ АИК банка	8.915.555,00
Демократска странка Србије	Хипотека/Ненад Поповић-стан	8.915.555,00
Коалиција око ЛДП	Банкарска гаранција/ АИК банка	8.915.555,00
Савез војвођанских Мађара	Банкарска гаранција/ АИК банка	8.915.555,00
Српска радикална странка	Банкарска гаранција/ АИК банка	8.915.555,00
Уједињени региони Србије	Банкарска гаранција/ АИК банка	8.915.555,00
Коалиција око ДС	Готов новац/правно лице-Multicom group doo	8.915.555,00
ГГ Двери	Банкарска гаранција/ ВТБ банка	8.915.555,00
Странка демократске акције Санџака	Банкарска гаранција/ АИК банка	8.915.555,00
Коалиција око НДС	Готов новац/ЦИМ Група доо Ниш и Мирјана Вучковић Масникоса	9.000.000,00
ГГ Трећа Србија	Готов новац/ Александар Ђурђевић	9.000.000,00
Црногорска партија	Хипотека-Ристичевић компани доо-стамбена зграда и Ђујић Драгица-стамбена зграда	1.004.925,00
Коалиција око БДЗ	Готов новац - Шериф Марукић и физичка лица-Ласло Ђула и Ласло Иштван	3.940.000,00
ГГ Доста је било	Готов новац-Саша Радуловић/ Хипотека- Марија Поповић-стан	8.915.555,00
Руска странка	Хипотека-Слободан Николић-стан	3.240.523,00
Партија за демократско деловање	Сопствена средства	8.915.555,00

Уочено је да је правно лице „Миланмоторс“ д.о.о. из Новог Сада положило депозит и било јемац по кредиту политичком субјекту Уједињени региони Србије који је подигнут код АИК банке у износу од ЕУР 275.000, што превазилази укупну нето добит овог предузећа за 2013. годину који је за ту годину износио РСД 219.000,00.

Када је реч о јемствима која су политички субјекти полагали за кампању за изборе за одборнике у Скупштину града Београда, од 23 подносилаца проглашене изборне листе, средства из буџета користило је једанаест (11), од којих је пет (5) јемстава положено кроз банкарску гаранцију (четири гаранције АИК банке и једна ВТБ банка).

ПОГЛАВЉЕ 4: МОГУЋЕ ПОВРЕДЕ ЗАКОНА

Приказ врсте и износа изборног јемства које су положили политички субјекти у кампањи за изборе за одборнике у Скупштину града Београда 2014. године:

Назив политичког субјекта	Врста изборног јемства	Износ
Коалиција око СНС	Депозит готовина-Сопствена средства	539.061,25
Коалиција око СПС	Банкарска гаранција/ АИК банка	539.061,25
Демократска странка Србије	Хипотека- Вукица Лончар - стан	539.061,25
Коалиција око ЛДП	Банкарска гаранција/ АИК банка	539.061,25
Српска радикална странка	Банкарска гаранција/ АИК банка	539.061,25
УРС	Банкарска гаранција/ АИК банка	539.061,25
Коалиција око ДС	Депозит готовина – Едип Шерифов	539.061,25
ГГ Трећа Србија	Готов новац – Александар Протић	539.061,25
Коалиција око НДС	Депозит готовина-средства пренета са рачуна 340-13002016-07	539.061,25
ГГ Двери	Банкарска гаранција/ ВТБ банка	539.061,25
ГГ Доста је било - Саша Радуловић	Депозит готовина – Саша Радуловић	539.061,25

ПОВРЕДЕ ОДРЕДАБА ЗАКОНА О ФИНАНСИРАЊУ ПОЛИТИЧКИХ АКТИВНОСТИ	ПОЛИТИЧКИ СУБЈЕКТ / ПРАВНО ЛИЦЕ
<p>Члан 10. став 3. и 4. Давање чија је вредност на годишњем нивоу већа од једне просечне месечне зараде јавно се објављује. Политички субјекат је дужан да давање из претходног става овог члана објави на свом веб-сајту у року од осам дана од дана када је вредност давања премашила износ једне просечне месечне зараде</p>	<p>Бошњачка демократска заједница Демократска унија Албанаца Демократска странка Демократска странка Србије Демократски савез Хрвата у Војводини Лига социјалдемократс Војводине Нова странка Нова Србија Партија уједињених пензионера Србије Покрет социјалиста Санџачка демократска партија Социјалистичка партија Србије Група грађана Двери</p>
<p>Члан 15. став 1. Новчана средства стечена супротно члану 12. овог закона политички субјекат дужан је да врати субјекту од кога је примио, у року од 15 дана од дана пријема средстава. У случају да је уплатилац средстава престао да постоји, политички субјекат је дужан да уплаћени износ пренесе на рачун буџета Републике Србије у року од 15 дана од дана пријема средстава.</p>	<p>Демократска странка Зелени Србије Партија уједињених пензионера Србије Покрет социјалиста</p>
<p>Члан 19. став 1. Средства за финансирање редовног рада политичких субјеката користе се за функционисање и пропагирање идеје политичког субјекта и подразумевају: рад са бирачима и чланством, трошкове превоза и одржавања скупова, трошкове промоције, рекламног материјала и публикација, трошкове истраживања јавног мњења, обуке, међународну сарадњу, трошкове зарада и накнада запослених, комуналне трошкове, као и трошкове за друге сличне активности.</p>	<p>Јединствена Србија Партија уједињених пензионера Србије Зелени Србије</p>

<p>Члан 19. став 3. Средства добијена из јавних извора у износу од најмање 5% укупних средстава добијених за редован рад на годишњем нивоу, политички субјект је дужан да користи за стручно усавршавање и оспособљавање, међународну сарадњу и рад са чланством.</p>	<p>Богата Србија - покрет пољопривредника и привредника Бошњачка демократска заједница Демократска партија Албанаца Демократска унија Албанаца Демократска странка Демохришћанска странка Србије Зелени Србије Јединствена Србија Либерално демократска партија Лига социјалдемократа Војводине Нова странка Нова Србија Партија уједињених пензионера Србије Покрет снага Србије Санџачка демократска партија Социјалистичка партија Србије Српски покрет обнове Група грађана Бранислав Недимовић - Вредна Митровица Група грађана Демократски препород др Рамиз Латифи Група грађана Двери Група грађана Двери Краљево Група грађана Двери српске Чачак Група грађана Коалиција за Пирот Владан Васић Група грађана Покрет за Жупу Александровац Група грађана Покрет за Смедерево - Др Јасна Аврамовић Група грађана Удружење Србија има будућност - Трећа Србија</p>
<p>Члан 27. Политички субјекти који имају представнике у представничким телима и регистроване политичке странке, дужни су да воде књиговодство о свим приходима и расходима. Књиговодство се води по пореклу, висини и структури прихода и расхода, у складу са прописима који уређују рачуноводство и ревизију. Надлежни органи сваке године контролишу књиговодствене евиденције прихода и расхода политичких субјеката из става 1. овог члана. Политички субјекти који имају представнике у представничким телима и регистроване политичке странке дужни су да воде посебну евиденцију о прилозима, поклонима и пруженим услугама без накнаде, односно под условима који одступају од тржишних, као и евиденцију о имовини. Садржину и начин вођења евиденција из става 4. овог члана ближе уређује директор Агенције за борбу против корупције (у даљем тексту: Агенција).</p>	<p>Бошњачка демократска заједница Зелени Србије Јединствена Србија Лига социјалдемократа Војводине Нова Србија Партија уједињених пензионера Србије Покрет социјалиста Санџачка демократска партија Социјалистичка партија Србије Социјалдемократска партија Србије Српски покрет обнове Странка демократске акције Санџака Група грађана Демократски препород др Рамиз Латифи Група грађана Двери Краљево Група грађана Двери српске Чачак Група грађана Двери српске Чачак Група грађана Коалиција за Пирот Владан Васић</p>

<p>Члан 28. став 1. Политички субјекти који имају представнике у представничким телима и регистроване политичке странке, дужни су да подносе Агенцији годишњи финансијски извештај, као и извештај о прилозима и имовини, уз претходно прибављено мишљење овлашћеног ревизора лиценцираног у складу са прописима о рачуноводству и ревизији, до 15. априла текуће године за претходну годину.</p>	<p>Богата Србија - покрет пољопривредника и привредника Либерално демократска партија Група грађана Двери Група грађана Двери Краљево Група грађана Двери српске Чачак Група грађана Коалиција за Пирот Владан Васић Група грађана Победа Слободан Гвозденовић Група грађана Удружење Србија има будућност - Трећа Србија</p>
<p>Члан 28. став 2. Политички субјекти из става 1. овог члана дужни су да у року од осам дана од дана достављања годишњег финансијског извештаја Агенцији, објаве извештај на свом веб-сајту.</p>	<p>Богата Србија - покрет пољопривредника и привредника Демократска партија Албанаца Демократска унија Албанаца Нова странка Партија за демократско деловање Санџачка демократска партија Групе грађана Бранислав Недимовић - Вредна Митровица Група грађана Демократски препород др Рамиз Латифи Група грађана Коалиција за Пирот Владан Васић Група грађана Покрет за Жупу Александровац Група грађана Покрет за Смедерево - Др Јасна Аврамовић Група грађана Удружење Србија има будућност - Трећа Србија</p>
<p>Члан 32. став 2. Политички субјект је дужан да на захтев Агенције, у року који одреди Агенција, који не може бити дужи од 15 дана, достави сва документа и информације које су Агенцији потребне за обављање послова прописаних овим Законом.</p>	<p>Богата Србија - покрет пољопривредника и привредника Демократска партија Албанаца Демократска унија Албанаца Либерално демократска партија Нова странка</p>

Повреде Закона о финансирању политичких активности огледају се у томе да политички субјекти нису објавили на интернет презентацији давање чија је вредност на годишњем нивоу већа од једне просечне месечне зараде, нису вратили уплатиоцу односно уплаћени износ нису пренели на рачун буџета Републике Србије у законском року, ненаменски су користили средства примљена за финансирање редовног рада, а средства добијена из јавних извора за финансирање редовног рада у 2014. години, нису користили у износу од 5% за стручно усавршавање и оспособљавање, међународну сарадњу и рад са чланством. Исто тако нису водили евиденције у складу са Законом, нису поднели годишњи финансијски извештај, као и извештај о прилозима и имовини, уз претходно прибављено мишљење овлашћеног ревизора и извештај нису објавили на својој интернет презентацији. Нарочито истичемо да поједини политички субјекти на захтев Агенције нису доставили документа и информације које су Агенцији потребне за обављање послова прописаних Законом.

Највећи број политичких субјеката оглушио се о законску обавезу према којој су били дужни да износ од 5% буџетских средстава добијених за редован рад на годишњем нивоу користе за стручно усавршавање и оспособљавање, међународну сарадњу и рад са чланством.

Контролом активности политичких субјеката током 2014. године уочено је и то да иако су

у поднетим извештајима наведени износи који су у Законом прописаном проценту потрошени на стручно усавршавање и оспособљавање, међународну сарадњу и рад са чланством, контролишући спецификацију трошкова поставља се питање да ли су ти износи стварно наменски утрошени јер су њима куповане улазнице за посету Музеју воштаних фигура, улазнице за посете чланова и симпатизера Зоолошком врту и за коришћење Аква парка, као и за куповину улазница за фудбалску утакмицу.

Одређена удружења пензионера, просторије које су добили на коришћење од стране Републичког фонда за пензијско и инвалидско осигурање, уступају на коришћење без накнаде појединим политичким субјектима, а познато је да је забрањено финансирање политичких субјеката од стране удружења.

Као и ранијих година и у 2014. години политички субјекти су се бавили активностима које се не могу сматрати политичким. Те активности су, између осталог, различита хуманитарна давања и бројни лекарски прегледи. Агенција је у више наврата јавно осуђивала ову врсту понашања, тражила од политичких странака изјашњење, а од надлежних државних органа да покрену поступке из своје надлежности.

II ДЕО КОНТРОЛА ИЗВЕШТАЈА О ТРОШКОВИМА ИЗБОРНИХ КАМПАЊА ПОЛИТИЧКИХ СУБЈЕКТА У 2014. ГОДИНИ

ПОГЛАВЉЕ: 5. МОНИТОРИНГ

5.1. Значај мониторинга

Присутност теме финансирања политичких странака у јавном мњењу и велико интересовање јавности за ову тему потиче од чињенице да су странке организације које преносе кључне интересне импулсе из друштва у политичко поље. За такву позицију организацијама попут политичких странака неопходна су значајна средства да би ту своју улогу могле да одиграју у пракси. Кључни захтев јавности, истакнут у потреби да се процес финансирања политичких странака контролише, темељи се на опасности да политичке странке могу као свој страначки или општедруштвени циљ наметнути појединачни или корпорацијски интерес појединих финансијера. Опасност се огледа у чињеници да онај ко даје новац за потребе активности политичких субјеката може да испостави листу захтева који су приватни, а противни јавном.

У циљу избегавања таквих злоупотреба од велике је важности да токови новца у политици буду транспарентни, да се идентификују финансијери политичких странака и да се спрече злоупотребе јавних ресурса од стране носилаца власти.

Посао контроле финансирања политичких странака Законом о финансирању политичких активности из 2011. године поверен је Агенцији за борбу против корупције. Ова институција је преузела контролу финансирања свих аспеката рада политичких странака, било да је реч о редовном раду политичких странака, или изборној кампањи, која је најдинамичнији део политичког живота.

Контрола финансирања политичких субјеката подразумева првенствено контролу трошкова, што води ка главном циљу – контроли прихода политичких странака. Пратећи и евидентирајући активности политичких субјеката, врсту и обим тих активности долази се до објективнијег и прецизнијег увида у расходе политичких субјеката. Разлика која се утврди између расходне и приходне стране, у смислу да су расходи већи од прихода указује на могућу повреду Закона, односно потенцијално прикривање финансирања или злоупотребу јавних ресурса. Донатори политичких субјеката постају "видљиви" и отвара се могућност њиховог даљег праћења у пословима који се тичу државног и јавног сектора.

5.2. Трошкови мониторинга

Имајући у виду различиту природу редовног рада и изборне кампање, посебно треба обратити пажњу на трошкове изборне кампање која траје кратко и током које политички субјекти прикупе и утроше и до неколико пута више новца него за активности редовног годишњег рада. Адекватан процес контроле финансирања изборних кампања мора почети паралелно са извођењем активности политичких субјеката у периоду изборне кампање.

У 2012. години, у Србији су одржани избори за Председника Републике, избори за народне посланике у Народну скупштину, избори за посланике у Скупштину Аутономне Покрајине Војводине, избори за одборнике градских скупштина и избори за одборнике скупштина општина. Агенција је ангажовала 165 посматрача који су на терену евидентирали изборни материјал, јавне догађаје и оглашавања политичких субјеката. Укупно за покривање свих трошкова мониторинга (ангажовање посматрача, услуге телефона, као и трошкове превоза, канцеларијски материјал, мобилне телефоне,

фотоапарате и остало) утрошено је 38.397.000,00 динара издвојених из буџета Републике Србије. Према обрађеним подацима из достављених извештаја политичких субјекта, њихови укупни трошкови за изборне кампање у 2012. години износе 3.576.057.932,00 динара.

Дакле, однос утрошених средстава обе активности (пријављених трошкова политичких субјекта и трошкова мониторинга) говори следеће: средства утрошена за контролу активности политичких субјекта у изборним кампањама чине само 1,00% од укупне пријављене суме средстава која су политички субјекти у истом периоду потрошили на промоцију својих програма. Овај однос се није битно променио ни у 2013. години када су одржани избори за одборнике у скупштине општина Косјерић, Ковин, Врбас и Оџаци; за одборнике у скупштине градских општина Земун, Вождовац и Костолац; избори за одборнике у Скупштину града Зајечара и допунски избори у три изборне јединице за посланике у Скупштину Аутономне покрајине Војводине.

Будући да ангажовање посматрача понекада изискује више средстава од трошкова активности политичких субјекта у појединим кампањама, теренски мониторинг 2013. године није обухватио кампање у општинама Ковин, Косјерић, Оџаци и у градској општини Костолац. Али, без обзира на то, укупни трошкови мониторинга изборних кампања у 2013. години износили су 777.069,00 динара, док су укупни пријављени трошкови активности политичких субјекта у изборним кампањама износили 65.284.896,00 динара.

У 2014. години одржани су ванредни парламентарни избори, избори за одборнике у Скупштину града Београда, као и избори за одборнике у градску Скупштину Севојно, општине Пећинце, Неготин, Аранђеловац, Бор, Мајданпек, Мионицу и Лучане.

За теренску контролу активности политичких субјекта у изборним кампањама 2014. године била су ангажована 142 посматрача.

Процес мониторинга у 2014. години спроведен је за пет изборних кампања: 1) ванредне парламентарне изборе, 2) изборе за одборнике у Скупштину града Београда, 3) изборе за одборнике у градску Скупштину Севојно, 4) изборе за одборнике у Скупштину општине Пећинци и 5) изборе за одборнике у Скупштину општине Неготин.

За финансирање мониторинга од укупно одобрених средстава у износу од 39.177.256,00 динара, утрошено је 21.565.203,15 динара.

За финансирање мониторинга који је спроведен у Београду, Пећинцима и Неготину укупно је одобрено 16.285.216,00 динара, а утрошено је 9.563.754,00 динара.



Највећи проценат одобрених и утрошених средстава издвојен је за уговоре посматрача. Средства која су одобрена, утрошена су само још за плаћање сталних трошкова у које спадају трошкови мобилних телефона и осигурања.

За финансирање мониторинга који је спроведен на територији целе Републике Србије за ванредне парламентарне изборе одобрено је укупно 22.892.040,00 динара, а утрошено је 12.001.449,15 динара.



И у овом случају, готово сва одобрена и утрошена средства односе се на уговоре са посматрачима.

Треба напоменути да се активности посматрача у 2014. години нису одвијале од почетка изборних кампања, већ са кашњењем од готово три недеље, с обзиром да је каснило и одобравање средстава за трошкове мониторинга из буџета Републике Србије.

Само за кампању за изборе одборника у Скупштину града Београда и народне посланике у Народну скупштину, политички субјекти су пријавили да су на изборни материјал, јавне догађаје, оглашавање и покриће осталих трошкова, утрошили 2.242.180.606,75 динара, па и у овом случају однос утрошеног новца за мониторинг и активности политичких субјекта у изборним кампањама остаје приближно исти.

5.3. Ефикасност мониторинга

Ефикасност мониторинга нарочито је видљива када се упореде мониторингом евидентиране активности и са њима повезани трошкови политичких субјекта и приказане активности и трошкови у извештајима које су политички субјекти доставили Агенцији. Без теренског мониторинга у градовима и општинама Србије и сакупљања података о активностима политичких субјекта не би било могуће у потпуности проверити податке које приказују политички субјекти у својим извештајима. Такође, теренски мониторинг јесте једини начин да се прикупе подаци о појединим правним лицима која су током изборне кампање пружала услуге политичким субјектима. Додатна предност теренског мониторинга јесте и могућност да се током посматрања активности политичких субјекта евидентирају активности и поступци којима политички субјекти поступају супротно одредбама закона.

Мониторинг 2014. године нарочито је био ефикасан у евиденцији јавних догађаја који су политички субјекти организовали у току кампање. Сви догађаји у организацији политичких субјекта у градовима евидентирани су мониторингом. Такође, евидентирани су готово сви јавни догађаји политичких субјекта и у мањим местима, што је посебан успех узимајући у обзир да су посматрачи Агенције били стационарни у градовима.

Политички субјекти нису приказали трошкове који се укупно односе на 45 одржаних конвенција. Под конвенцијама се подразумевају догађаји организовани у затвореном простору већег капацитета и сложеније организације. Организовање ових догађаја обухвата трошкове закупа простора, бине и расвете, потом трошкове транспорта симпатизера, али и друге повезане трошкове попут обезбеђења, сниматељских екипа и сл. У случају да нешто од наведених трошкова представља добровољни прилог или бесплатну услугу коју је извршило неко физичко или правно лице, онда се подаци о томе морају прецизно исказати у извештају у делу који се односи на прилоге политичког субјекта.

	СНС коалиција	СПС коалиција	УРС	ДСС коалиција	ДС коалиција	НДС коалиција	ЛДП коалиција	ук.
Неприказане конвенције	7	9	8	8	6	2	5	45

ПОГЛАВЉЕ 6: НАЛАЗИ КОНТРОЛЕ ТРОШКОВА ИЗБОРНИХ КАМПАЊА ПОЛИТИЧКИХ СТРАНАКА И ГРУПА ГРАЂАНА

Политички субјекти нису приказали трошкове у вези са организацијом укупно 97 трибина. Ови догађаји, најчешће организовани у затвореним просторима мањег капацитета, служе политичким субјектима за промоцију својих кандидата, али и за друге промотивне активности, едукације, семинаре и слично. Организација трибина подразумева одређен трошак за политичке субјекте који је сразмерно мањи од трошка потребног за организацију конвенција. Било да је простор за организовану трибину закупљен или бесплатно уступљен политичком субјекту, подаци о томе се морају приказати у извештају политичког субјекта. Ипак, политички субјекти баш као и 2012. и 2013. године, настављају да не приказују ову врсту активности и са њом повезане трошкове.

	СНС коалиција	СПС коалиција	УРС	ДС коалиција	ДСС	ГГ Трећа Србија	НДС коалиција	ук.
Неприказане трибине	38	23	14	8	5	2	7	97

Кроз мониторинг Агенција је евидентирала током изборне кампање више од 250 конвенција и трибина, те ако се има у виду да политички субјекти у својим извештајима нису приказали 142 конвенције и трибине, то представља више од половине од укупно одржаних ових јавних догађаја.

Коалиција око СНС и коалиција око СПС нису приказале ниједан од бесплатних здравствених прегледа грађана које су организовале у току изборне кампање. Приказани број здравствених прегледа у следећој табели је иницијално утврђен у току мониторинга.

	СНС коалиција	СПС коалиција
Неприказани здравствени прегледи грађана	73	11

Мониторингом је евидентиран укупно 241 аутопревозник чијих је 1319 возила превозило симпатизере и активисте политичких субјеката током изборне кампање. Поступак обраде и анализе одговора аутопревозника, односно провера приказаног у извештајима политичких субјеката у вези са овом врстом трошкова је у току. У овом смислу од мониторинга не постоји ефикаснији механизам прикупљања података о услугама које су аутопревозници пружили политичким субјектима током изборних кампања.

Мониторингом је евидентирано 69 локалних и регионалних медија на којима су политички субјекти оглашавали у току изборних кампања организованих у првој половини 2014. године. Агенција је на основу ових прикупљених података упутила дописе на адресе свих евидентираних медија, у циљу даље контроле извештаја политичких субјеката.

Мониторингом је евидентирано више од 3200 билборд рекламних паноа на којима су се рекламирали политички субјекти током изборних кампања. Контролом извештаја политичких субјеката и анализом одговора правних лица - издавалаца огласног простора, утврђено је да су политички субјекти приказали трошак за све билборд локације које су евидентирани мониторингом. Остаје да се за мањи број билборд рекламних паноа, евидентираних мониторингом, утврди да ли је трошак за њихов закуп исказан у приказаним укупним трошковима у извештајима политичких субјеката.

Коалиција око СПС, УРС и СРС нису приказали трошкове у вези са изградом штандова. Мониторингом је евидентирано да су ова три политичка субјекта у току изборне кампање имали своје посебно брендиране штандове за кампање 2014. године.

**Група грађана Двери приказала је укупне трошкове у вези са јавним догађајима непрецизирајући датум и место одржавања истих. У даљем поступку контроле утврдиће се да ли је група грађана Двери у оквиру приказаних трошкова за јавне догађаје обухватила све оне догађаје који су евидентирани мониторингом.*

6.1. Избори за народне посланике у Народну скупштину

6.1.1. Коалиција Српска напредна странка, Социјалдемократска партија Србија, Нова Србија, Српски покрет обнове, Покрет социјалиста

Приходи: 944.204.005,00

Расходи: 942.147.075,00

Разлика: 2.056.930,00

Разлика између прихода и расхода односи се на трошкове који нису приказани у извештају, а плаћени су и то следећим правним лицима: С-Телевизија у износу од 54.000,00 динара; Инвиктус медија – у износу од 7.344.725,00 динара, што је потврђено писаним одговором Инвиктус медије Агенцији; Судске таксе у износу од 43.334,00 динара; Гагић Агенцији у износу од 40.000,00 динара; Респекти д.о.о. у износу од 40.000,00 динара; Иван Сервису у износу од 40.000,00 динара.

Реализовано је оглашавање на телевизији РТВ Панонија иако уговор о оглашавању није потписан од стране политичког субјекта. Вредност уговора о оглашавању износи 1.435.245,00 динара. У поступку је утврђивање да ли је уговор реализован са посредничком фирмом "Медиа Адвертајзингом" д.о.о. или са политичким субјектом.

Политички субјект је исказао за 9.088.146,00 динара већи износ трошкова оглашавања, од износа који је плаћен телевизији Б92.

Политичком субјекту је одобрен кредит од стране Аик банке у износу од 400 милиона динара, за финансирање избора за народне посланике у Народну скупштину Републике Србије. Кредит није враћен.

Упоредни преглед података о јавним догађајима исказаним у извештају И-2 са подацима из мониторинга

Коалиција СНС	Конвенције	Трибине	Митинзи	Штандови	Донација/ Хуманитарна помоћ	Лекарски прегледи	Укупно
Мониторинг	17	38	5	1179	31	59	1329
И-2	13	0	3	Пријављен је трошак организовања штандова, али не и број штандова	0	0	16

6.1.2. Коалиција: Социјалистичка партија Србије, ПУПС, Јединствена Србија

Приходи:	278.582.285,72
Расходи:	341.593.584,00
Разлика:	-63.011.298,00

Увидом у образац извештаја И-2 политичког субјекта утврђено је да је исказани приход мањи од оствареног прилива по изводима банке у износу од 13.429,48 динара.

Утврђена разлика између прихода и расхода се односи на неплаћене услуге и робу према добављачима. Највећа дуговања која су могла бити идентификована (с обзиром на начин попуњавања обрасца И-2 у коме су трошкови за поједине врсте услуга и добара, приказани збирно, док су исплате вршене појединачно и делимично) су: Дигитал Принтинг Центар у износу од 17.199.000,00 динара, "WATCHOUT" у износу од 6.500.000,00 динара, Палма експорт-импорт д.о.о., Јагодина у износу од 9.000.000,00, Entitet New Media д.о.о., Београд у износу од 1.455.871,00, Тимочка ТВ и радио 1.350.000,00, АС Медиа д.о.о., Београд у износу од 1.000.000,00, Нишка ТВ 1.000.000,00 и РТВ Белама, Ниш 1.000.000,00 динара.

Пријављен је 21 јавни догађај и сви су наведени као конвенције. По извештајима посматрача са терена у предизборној кампањи регистровано је 54 различита јавна скупа и 7 посета високих политичких представника појединим местима. Од тог броја, по извештајима посматрача, 28 скупова се односи на веће скупове (митинге и конвенције) за чију организацију су потребна одређена финансијска средства.

У извештајима посматрача нису регистроване 4 (четири) конвенције које су приказане у И-2 (Вршац, Шид, Свилајнац и Неготин). У Извештају И-2 нису пријављени следећи скупови које су посматрачи регистровали:

1. Сремска Митровица-конвенција 28.02.14.
2. Смедерево-конвенције 25.02. и 12.03.14.
3. Добановци-митинг 25.02.14.
4. Ћуприја-конвенција 07.03.14.
5. Алексинац-конвенција 08.03.14.
6. Лазаревац- конвенција 08.03.14.
7. Панчево-митинг 13.03.14.
8. Зајечар-конвенција 12.03.14.
9. Сомбор-конвенција 12.03.14.
10. Богатић-конвенција 11.03.14.

Упоредни преглед података о јавним догађајима исказаним у извештају И-2 са подацима из мониторинга

Коалиција СПС	Конвенције	Трибине	Митинзи	Штандови	Донација/ Хуманитарна помоћ	Лекарски прегледи	Укупно
Мониторинг	26	23	2	284	1	11	348
И-2	21	0	0	0	0	0	21

6.1.3. Демократска странка Србије

Приходи:	53.469.101,40
Расходи:	96.329.386,88
Разлика:	-42.860.285,48

Контролом је утврђено да се разлика између прихода и расхода односи на преостала дуговања према добављачима за извршене услуге и то телевизијама и Агенцији за закуп билборда (Пинк ТВ – 20.921.473,00; Тв Палма – 5.054.000,00; Дигитал Принтинг Центар – 2.036.572,58; Алма Кватро -12.732.808,28).

Увидом у извештај утврђено је да је странка приказала трошак закупа простора за одржани јавни догађај – конвенцију дана 09.02.2014. године у "Белекспоцентру" д.о.о. Београд. Агенција је затражила од поменутог правног лица податке и добила одговор да није било извршења услуга према политичким субјектима. Такође је извршена контрола по текућем рачуну и утврђено је да је извршено плаћање 07.02.2014. године у износу који је странка и навела као трошак у извештају у износу од 802.102,46 динара. Након утврђивања стварног облигационог односа између политичког субјекта и "Белекспоцентра" д.о.о. из Београда, потврђен је трошак који је Демократска странка Србије имала и приказала у свом извештају.

Странци је одобрен кредит од стране Аикбанке у износу од 30 милиона динара, за финансирање парламентарних избора за народне посланике у Народну скупштину Републике Србије. Кредит је враћен.

Мониторингом је утврђено да је странка одржала митинг у Ваљево, конвенције у Јагодина, Трстенику и Крушевцу, а које није приказала у извештају.

Упоредни преглед података о јавним догађајима исказаним у извештају И-2 са подацима из мониторинга

ДСС	Конвенције	Трибине	Митинзи	Штандови	Донација/ Хуманитарна помоћ	Лекарски прегледи	Укупно
Мониторинг	14	5	2	238	0	1	260
И-2	3	0	5	0	0	0	8

6.1.4. Коалиција Либерално демократска партија, Бошњачка демократска заједница Санџака, Социјалдемократска унија

Приходи:	21.929.525,00
Расходи:	165.286.518,08
Разлика:	-143.356.993,08

Контролом је утврђено да се разлика између прихода и расхода односи у највећој мери на дуговања према добављачима за трошкове оглашавања и трошкове закупа билборда.

Дуг политичке странке Либерално демократске партије према правном лицу ТВ Б92 износи 26.234.465,92 динара и утврђено је да је прво закључен уговор о оглашавању са овим правним лицем, затим Анекс 1 истог уговора којим је прецизиран начин плаћања, а након тога је уследио нови уговор о приступању дугу који је Либерално демократска партија закључила са ТВ Б92 и солидарним дужницима Агрпослови д.о.о., Силос д.о.о., СХСФ д.о.о. и Кирка Сури д.о.о.). У току је поступак утврђивања реализације и испуњења уговора.

Такође, у поступку је утврђивање још једног правног посла између правног лица Бекполис д.о.о. из Ниша које је било ангажовано од стране Либерално демократске партије са циљем оглашавања изборних порука ЛДП на РТВ Војводини.

Политички субјект није измирио своје обавезе према већем броју правних лица. У поступку контроле утврђено је дуговање према: РТС 47.819.257,50; Пинк Тв 28.840.471,16; Прва Тв 4.629.524,39; РТВ Војводина 2.776.800,00; Студио Б 960.119,00; Дигитал Принтинг Центар 9.273.977,00 и Алма Кватро 14.360.703,43

Такође је утврђено контролом по текућим рачунима следеће:

- *било је више уплата позајмице по уговору од стране правног лица Агрпослови доо (повезано правно лице са заступником ЛДП-а). Укупно је уплаћено 6.330.000,00 динара на рачуне странке и у истом износу су средства враћена правном лицу Агрпослови доо;*
- *вршено је плаћање трошкова једне кампање са посебног рачуна друге кампање нпр.(трошак за изборну кампању за Београд према правном лицу АПМ принт у износу 125.400,00 плаћен је са рачуна за парламентарне изборе).*

Изборно јемство издата је банкарска гаранција од АИК банке у износу од 8.915.555,00 динара за коју су положене менице као обезбеђење.

Јавни догађаји који су утврђени у мониторингу, приказани су и у извештају коалиције.

Упоредни преглед података о јавним догађајима исказаним у извештају И-2 са подацима из мониторинга

Коалиција ЛДП	Конвенције	Трибине	Митинзи	Штандови	Донација/ Хуманитарна помоћ	Лекарски прегледи	Укупно
Мониторинг	9	2	8	240	0	0	261
И-2	6	2	1	3	0	0	12

6.1.5. Савез војвођанских Мађара

Приходи:	35.614.577,78
Расходи:	25.120.577,79
Разлика:	10.493.999,99

Разлика између прихода и расхода у износу од 10.493.999,99 динара, односи се на одобрени кредит у износу од 10 милиона динара који је узет код АИК банке 11.02.2014. године, а враћен 31.03.2014. године као и на средства у износу од 494.000,00 динара која су враћена као неутрошена на рачун за редован рад политичког субјекта. Сви трошкови који су исказани у извештају су и плаћени са посебног рачуна и нема дуговања.

Странци је одобрен кредит од стране АИК банке у износу од 10 милиона динара, за финансирање избора за изборе за народне посланике у Народну скупштину Републике Србије. Кредит је враћен.

Сви јавни догађаји приказани у извештају, су утврђени и исказани и у извештају о мониторингу.

Упоредни преглед података о јавним догађајима исказаним у извештају И-2 са подацима из мониторинга

СВМ	Конвенције	Трибине	Митинзи	Штандови	Донација/ Хуманитарна помоћ	Лекарски прегледи	Укупно
Мониторинг	3	0	0	11	0	0	14
И-2	4	6	0	0	0	0	10

6.1.6. Српска радикална странка

Приходи:	15.171.975,00
Расходи:	14.965.763,92
Разлика:	206.211,08

Разлику од 206.211,08 динара чине сопствена средства која нису утрошена и враћена су на рачун за финансирање редовног рада.

Странци је одобрен кредит од стране АИК банке у износу од 14.500.000,00 динара за финансирање избора за народне посланике у Народну скупштину Републике Србије и та средства су привремено коришћена док нису уплаћена буџетска средства. Кредит је враћен.

Плаћени су сви трошкови изборне кампање који су пријављени у И-2.

Мониторингом је евидентирана конвенција у великој сали Дома синдиката, 19 митинга и 260 штандова, ниједан од ових јавних догађаја није пријављен у И-2.

Упоредни преглед података о јавним догађајима исказаним у извештају И-2 са подацима из мониторинга

СРС	Конвенције	Трибине	Митинзи	Штандови	Донација/ Хуманитарна помоћ	Лекарски прегледи	Укупно
Мониторинг	2	1	24	263	0	0	290
И-2	0	1	0	0	0	0	1

6.1.7. Уједињени региони Србије

Приходи:	100.068.195,00
Расходи:	180.933.197,87
Разлика:	-80.865.002,87

Разлика од 80.865.002,00 динара односи се на рачуне за пружене услуге/купљену робу који нису плаћени.

Контролом промета рачуна установљено је да у обрасцу И-2 нису приказана средства која су пренета са рачуна за редован рад на рачун за изборну кампању у износу од 27.330,00 динара.

Давања која су премашила износ једне просечне месечне зараде нису објављена на интернет презентацији политичког субјекта. Од укупно 60 уплата прилога физичких лица, вредност 58 давања прелази износ једне просечне месечне зараде.

Обавезе према појединим правним лицима које су настале у вези са изборном кампањом, плаћене су и са рачуна за финансирање изборне кампање, а делом и са рачуна за финансирање редовног рада.

Обавезе према АТП Палма доо, Тимочкој телевизији и Сантос телевизији које су настале у сврху промовисања политичке странке у току изборне кампање плаћене су са рачуна за финансирање редовног рада у износима од 4.600.000,00 динара, 1.765.360,00 динара, односно 130.000,00 динара. У поступку контроле утврђено је на основу података из мониторинга, који су потврђени и документацијом коју су извршиоци услуга доставили, да политички субјект није пријавио у И-2 трошкове оглашавања у следећим медијима:

- ТВ Палма Плус;
- ТВ 5 Ужице;
- Телевизија канал 9;
- Радио Сан;
- Радио Магнум;
- Новине Крагујевачке.

Укупан трошак оглашавања у овим медијима износи око 14 милиона динара, од тога 13.500.000,00 динара је трошак оглашавања на ТВ Палма Плус.

Мониторингом изборне кампање евидентирани су конвенције одржане у Параћину, Смедереву, Суботици, Пироту, Лозници, Чачку, Краљеву и Владичином Хану, евидентиран је и велики број штандова, а политички субјект у Обрасцу И-2 није пријавио трошкове одржавања ових јавних догађаја.

У И-2 трошкови појединих услуга пријављени су у већем износу од износа који су правна лица, пружаоци услуга, фактурисала. Укупна разлика је 646.133,42 динара.

Политички субјект није измирио своје обавезе према великом броју правних лица. У поступку контроле утврђено је дуговање према 100 различитих правних лица која су пружала услуге политичком субјекту у сврху изборне кампање у укупном износу од 87.692.835,03 динара. Већи износ дуговања у односу на разлику између прихода и расхода, последица је непријављених трошкова изборне кампање у И-2.

Правна лица према којима су након изборне кампање у 2012. години остале неизмирене обавезе, пружала су услуге политичком субјекту и у изборној кампањи у 2014. години, а обавезе политичког субјекта ни по основу тих услуга нису измирене. У питању су Пинк, ТВ Палма плус, ТВ Хепи, РТВ Панонија, ТВ 5, Телевизија Лотел, ТВ Канал 9, САТ ТВ, Радио Сан, ТВ Лав, Реч народа, "Megaton Production" и "Advercity".

Упоредни преглед података о јавним догађајима исказаним у извештају И-2 са подацима из мониторинга

УРС	Конвенције	Трибине	Митинзи	Штандови	Донација/ Хуманитарна помоћ	Лекарски прегледи	Укупно
Мониторинг	16	10	2	63	0	0	91
И-2	6	0	7	0	0	0	13

6.1.8. Коалиција Демократска странка, Нова странка, Богата Србија, Демократски савез Хрвата у Војводини и Удружење синдиката Србије „Слога”

Приходи: 70.997.935,47

Расходи: 100.385.250,98

Разлика: -29.387.315,51

Трошкови изборне кампање који су пријављени у И-2, а нису плаћени, односе се на трошкове оглашавања у укупном износу од 28.024.653,00 динара, и то:

- *Pramac advertising* 21.130.546,21 динара
- *ТВ 5 д.о.о Ужице* 24.000,00 динара
- *Футура д.о.о.* 6.752.506,79 динара
- *Инпринт граф д.о.о.* 117.600,00 динара

Упоредни преглед података о јавним догађајима исказаним у извештају И-2 са подацима из мониторинга

Коалиција ДС	Конвенције	Трибине	Митинзи	Штандови	Донација/ Хуманитарна помоћ	Лекарски прегледи	Укупно
Мониторинг	23	10	1	428	0	0	462
И-2	19	2	2	Пријављен је трошак организовања штандова, али не и број штандова	0	0	23

Мониторингом је утврђено да је странка одржала конвенције у Трстенику, Руми, Обреновцу, Сомбору, Суботици и Чачку, а које није приказала у извештају.

6.1.9. Група грађана Двери

Приходи:	9.303.515,00
Расходи:	9.303.543,00
Разлика:	-28,00

На основу увида у промет по рачунима Владана Димитријевића који су наведени као посебни рачуни за финансирање изборне кампање групе грађана Двери отворени су у НЛБ Банци и ВТБ банци, сви приходи и расходи приказани у финансијском извештају за изборе за народне посланике у Народну скупштину Републике Србије, приказани су у поднетом обрасцу И-2 и све трансакције су обављене преко наведених рачуна.

Контролом је утврђено је да група грађана није објавила на интернет презентацији два прилога физичких лица (у износу од 170.000,00 динара, односно 100.000,00 динара), иако је износ прешао једну просечну месечну зараду.

Упоредни преглед података о јавним догађајима исказаним у извештају И-2 са подацима из мониторинга

ГГ ДВЕРИ	Конвенције	Трибине	Митинзи	Штандови	Донација/ Хуманитарна помоћ	Лекарски прегледи	Укупно
Мониторинг	12	8	3	49	0	0	72
И-2	-	-	-	-	-	-	-

**пријављен је укупан трошак одржавања митинга, конвенција и трибина, али није наведен сваки јавни догађај засебно и није могуће утврдити о ком броју јавних догађаја се ради*

6.1.10. Странка демократске акције Санџака

Приходи:	17.548.316,39
Расходи:	17.544.089,98
Разлика:	4.226,41

Разлика између прихода и расхода у износу од 4.226,41 динара се односи на средства која су враћена као неутрошена у буџет.

Одређене трошкове је било немогуће утврдити с обзиром да су плаћања вршена парцијално, а трошкови у И-2 приказивани су збирно за више добављача услуга из чега се не види колико се на кога односи. Такође, контролом је било немогуће утврдити да ли се износи који су плаћени добављачима односе тачно на њих, јер се не поклапају са називима добављача који су исказани у изводима банке и у извештају И-2.

Упоредни преглед података о јавним догађајима исказаним у извештају И-2 са подацима из мониторинга СДА

СДА	Конвенције	Трибине	Митинзи	Штандови	Донација/ Хуманитарна помоћ	Лекарски прегледи	Укупно
Мониторинг	7	0	3	0	0	0	10
И-2	0	0	5	0	0	0	5

6.1.11. Коалиција Нова демократска странка – Зелени, Лига социјалдемократа Војводине, Заједно за Србију, Демократска странка војвођанских Мађара, Заједно за Војводину, Демократска левица Рома

Приходи: 65.627.988,66
Расходи: 174.063.311,86
Разлика: -108.435.323,20

Разлика између прихода и расхода се у највећој мери односи на дуговања политичког субјекта према добављачима за робу и услуге.

У поступку контроле утврђена су дуговања према следећим извршиоцима услуга:

- *Маркетиншка агенција "Media Pool"; укупан дуг у износу од 108.917.976,46 динара се односе на трошак изборног материјала и трошак оглашавања;*
- *Студио за видео продукцију и производњу "Scorpion production"; укупан дуг у износу од 1.545.600,00 динара;*
- *АД Тимочка телевизија и радио, укупан дуг у износу од 626.000,00 динара;*
- *Даж д.о.о. Зворник 1.040.959,00 динара.*

Утврђено је да је предузеће Даж д.о.о из Зворника, пружало услуге штампања летака и плаката. Ово наведено правно лице регистровано је за производњу кондиторских производа.

Упоредни преглед података о јавним догађајима исказаним у извештају И-2 са подацима из мониторинга

Коалиција око НДС	Конвенције	Трибине	Митинзи	Штандови	Донација/ Хуманитарна помоћ	Лекарски прегледи	Укупно
Мониторинг	11	7	7	221	0	1	247
И-2	19	0	0	1	0	0	20

Мониторингом је утврђено да је странка одржала митинг у Јагодина, конвенције у Крагујевцу и Сомбору, а које није приказала у извештају.

6.1.12. Група грађана Трећа Србија

Приходи: 17.906.541,00
Расходи: 8.935.837,00
Разлика: 8.969.703,00

На основу увида у промет по рачуну физичког лица Александра Ђурђева, који је пријављен као посебан рачун групе грађана за финансирање изборне кампање, сви приходи и расходи приказани у извештају И-2 за изборе за народне посланике у Народну скупштину Републике Србије, приказани су у поднетом обрасцу И-2 и све трансакције су обављене преко наведеног рачуна. Разлика између прихода и расхода јавља се због тога што је група грађана Трећа Србија прилоге физичких лица у износу од 8.915.555,00 динара, приказала у делу Прихода и као средства положеног изборног јемства на основу кога су им и пренета средства из Буџета Републике Србије. Како нису остварили изборни резултат није извршен повраћај средстава положеног изборног јемства, па тако средства приказана као прилози физичких лица положена као јемство, реално не могу сматрати средствима из јавних извора како је и приказано у финансијском извештају. Контролом је утврђено да прилози физичких лица (укупно 18) у износу од по 500.000,00 динара нису објављени на интернет презентацији Треће Србије, иако је износ прешао једну просечну месечну зараду.

Упоредни преглед података о јавним догађајима исказаним у извештају И-2 са подацима из мониторинга

ГГ Трећа Србија	Конвенције	Трибине	Митинзи	Штандови	Донација/ Хуманитарна помоћ	Лекарски прегледи	Укупно
Мониторинг	5	2	0	26	0	0	33
И-2	1	0	0	0	0	0	1

6.1.13. Црногорска партија

Приходи:	76.509,00
Расходи:	76.150,00
Разлика:	359,00

Политички субјект је средства у износу од 1.004.925,00 динара примио из буџета, али није освојио мандате, тако да су средства враћена у буџет.

Упоредни преглед података о јавним догађајима исказаним у извештају И-2 са подацима из мониторинга

Црногорска партија	Конвенције	Трибине	Митинзи	Штандови	Донација/ Хуманитарна помоћ	Лекарски прегледи	Укупно
Мониторинг	0	0	0	0	0	0	0
И-2	0	0	0	0	0	0	0

6.1.14. Коалиција Бошњачка демократска заједница, Грађански савез Мађара, Демократска заједница Хрвата, Покрет мађарске наде, Странка мађарског јединства

Приходи:	2.006.184,95
Расходи:	1.218.798,05
Разлика:	787.386,90

Изборна кампања финансирана је највећим делом средствима из јавних извора.

У И-2 нису пријављени следећи приходи:

- 55,800.00 динара, новчани прилог правног лица "MAGYAR POLGAR";
- 30,000.00 динара, донација Странке мађарског јединства;
- 60,000.00 динара, донација Демократске заједнице Хрвата.

Име и презиме физичких лица и износи њихових давања који су објављени на интернет презентацији политичког субјекта нису иста са даваоцима прилога и износа прилога који су исказани у обрасцу И-2.

Упоредни преглед података о јавним догађајима исказаним у извештају И-2 са подацима из мониторинга

Коалиција око БДЗ	Конвенције	Трибине	Митинзи	Штандови	Донација/ Хуманитарна помоћ	Лекарски прегледи	Укупно
Мониторинг	0	0	0	0	0	0	0
И-2	0	0	0	0	0	0	0

6.1.15. Група грађана Доста је било - Саша Радуловић

Приходи: 9.509.766,35

Расходи: 9.509.765,79

Разлика: - 0,56

Изборна кампања финансирана је из јавних извора и донације у услугама од стране Удружења грађана Доста је било - Рестарт, у укупном износу од 594.211,35 динара.

Закуп простора за одржавање конвенције у ЈП Спенс фактурисано је на Удружење грађана Доста је било - Рестарт и плаћено од истог у износу од 18.000,00 динара.

Није пријављен прилог у износу од 687.709,79 динара од стране правног лица Emarket Capital, који је платио "Digital printing centar" постављање лед билборда за кампању ове групе грађана.

Увидом у извештај, утврђено је да је политички субјект за намену финансирања изборне кампање користио текући рачун на име физичког лица с обзиром да је у питању група грађана. Агенција је у поступку контроле затражила податке од пословне банке о промету по том рачуну, међутим није добила одговор до момента израде овог извештаја.

Упоредни преглед података о јавним догађајима исказаним у извештају И-2 са подацима из мониторинга

ГГ Доста је било	Конвенције	Трибине	Митинзи	Штандови	Донација/ Хуманитарна помоћ	Лекарски прегледи	Укупно
Мониторинг	1	8	0	7	0	0	16
И-2	1	8	0	0	0	0	9

6.1.16. Коалиција Русинска демократска странка, Словачка демократска странка

Приходи: 0,00

Расходи: 0,00

Разлика: 0,00

Коалиција није имала приходе и расходе за изборну кампању за народне посланике. Политички субјект није отворио посебан рачун за прикупљање и трошење средстава за изборну кампању.

Упоредни преглед података о јавним догађајима исказаним у извештају И-2 са подацима из мониторинга

Коалиција РДС СДС	Конвенције	Трибине	Митинзи	Штандови	Донација/ Хуманитарна помоћ	Лекарски прегледи	Укупно
Мониторинг	0	0	0	0	0	0	0
И-2	0	0	0	0	0	0	0

6.1.17. Група грађана Патриотски фронт – Др Борислав Пелевић

Група грађана није поднела извештај о трошковима изборне кампање.

Упоредни преглед података о јавним догађајима исказаним у извештају И-2 са подацима из мониторинга

ГГ Патриотски фронт	Конвенције	Трибине	Митинзи	Штандови	Донација/ Хуманитарна помоћ	Лекарски прегледи	Укупно
Мониторинг	0	0	0	1	0	0	1
И-2	-	-	-	-	-	-	-

6.1.18. Руска странка

Приходи: 119.950,00

Расходи: 117.293,00

Разлика: 2.659,00

Прилог који је уплатило физичко лице Слободан Николић, није приказан у И-2 извештају у износу од 110.000,00 динара, односно наведено је у опису трансакције да је у питању позајмица оснивача.

Упоредни преглед података о јавним догађајима исказаним у извештају И-2 са подацима из мониторинга

Руска странка	Конвенције	Трибине	Митинзи	Штандови	Донација/ Хуманитарна помоћ	Лекарски прегледи	Укупно
Мониторинг	1	0	0	2	0	0	3
И-2	1	0	0	0	0	0	1

6.1.19. Партија за демократско деловање

Приходи:	14.270.726,00
Расходи:	14.270.496,00
Разлика:	230,00

У извештају није наведено изборно јемство.

Карактеристично је да је од укупне суме прихода политичког субјекта подигнуто у готовини 4.302.240,00 динара. Како су трошкови за исплату дневница физичким лицима, услуге СУР, СТР и фото услуге, наведене у обрасцу извештаја И-2, а није регистровано плаћање истих кроз изводе текућег рачуна, остаје отворено питање да ли су ти трошкови плаћени готовином.

Упоредни преглед података о јавним догађајима исказаним у извештају И-2 са подацима из мониторинга

Партија за демократско деловање	Конвенције	Трибине	Митинзи	Штандови	Донација/ Хуманитарна помоћ	Лекарски прегледи	Укупно
Мониторинг	1	0	0	0	0	0	1
И-2	2	5	6	0	0	0	13

6.2. Избори за одборнике у Скупштину града Београда

6.2.1. Коалиција Српска напредна странка, Социјалдемократска партија Србија, Нова Србија, Српски покрет обнове, Покрет социјалиста

Приходи:	29.777.781,00
Расходи:	25.487.684,00
Разлика:	4.290.096,00

Утврђено је да није пријављен прилог физичког лица Боже Поповића у износу од 15.000,00 динара. Разлика између прихода и расхода у износу од 4.305.096,00 динара, односи се на средства која су враћена на рачун за редован рад политичког субјекта.

Политички субјект није пријавио митинг Српског покрета обнове као члана коалиције који је одржан у Београду на Тргу Републике дана 08.03.2014. године, затим није пријавио конвенцију Грађанске иницијативе Горанаца која је одржана у Сава Центру 08.03.2014. године, где ова странка иако није члан коалиције, промовисала је листу Српске напредне странке. Такође није пријављена конвенција Социјалдемократске партије Србије која је одржана 23.02.2014. године у Дому синдиката у Београду.

6.2.2. Коалиција Социјалистичка партија Србије, ПУПС, Јединствена Србија

Приходи:	20.793.775,98
Расходи:	49.055.715,00
Разлика:	-28.261.939,00

Разлика између прихода и расхода се односи на неплаћене трошкове изборне кампање. Највеће неизмирене обавезе политички субјекат има према следећим правним лицима:

- "WATCHOUT" 19.419.070,00
- "Дигитал Принтинг Центар" 6.595.000,00
- "ADRIA MEDIA" 548.000,00

Политички субјект је пријавио 2 јавна догађаја, а према извештајима посматрача није могуће закључити, јер су приказани збирно за парламентарне и градске изборе.

6.2.3. Демократска странка Србије

Приходи:	8.580.841,03
Расходи:	8.573.983,43
Разлика:	6.857,60

Разлика између прихода и расхода се односи на трошак комуникације у износу од 6.857,60 динара који није исказан у извештају странке. Странци је одобрен кредит од стране АИК банке у износу од 5 милиона динара, за финансирање градских избора за одборнике Скупштине града Београда. Кредит је враћен.

6.2.4. Коалиција Либерално демократска партија, Социјалдемократска унија

Приходи:	2.289.061,25
Расходи:	18.351.326,44
Разлика:	-16.062.265,19

Контролом је утврђено да су исказани прилози физичких лица (Душана Симеуновића – 850.000,00; Филипа Волшека – 850.000,00) који су наведени у извештају странке који се односи на изборе за град Београд, уплаћени на посебан рачун који се односи на изборе за народне посланике.

Разлика између прихода и расхода која износи 16.062.265,19 динара односи се на дуговања према добављачима, у највећој мери за трошкове оглашавања и трошкове закупа билборда. (укупно дуговање телевизије РТС – 3.672.000,00 и Студио Б – 7.041.396,60; укупно закуп билборда Сити лајт – 6.597.827,74).

За изборно јемство издата је банкарска гаранција од АИК банке у износу од 539.061,25 динараб за коју су положене менице као обезбеђење.

6.2.5. Српска радикална странка

Приходи:	1.038.084,37
Расходи:	538.084,37
Разлика:	500.000,00

Разлика од 500.000,00 динара су средства кредита која су привремено коришћења док нису уплаћена буџетска средства. Кредит је враћен у целости. Поред средстава из јавних извора и кредита, нису коришћени други извори финансирања.

Плаћени су сви трошкови изборне кампање који си пријављени у И-2.

У И-2 није пријављен јавни догађај, односно конвенција одржана у скупштинској сали градске општине Стари град, догађај је евидентиран мониторингом.

6.2.6. Уједињени региони Србије

Приходи:	2.987.061,25
Расходи:	14.555.567,47
Разлика:	-11.568.506,22

У И-2 није пријављен приход из сопствених средстава, односно трансфер са рачуна за финансирање редовног рада у износу од 454.000,00 динара.

Укупна дуговања износе 11.540.964,32 динара. Структура дуговања по врстама трошкова и правним лицима је следећа:

- за трошкове изборног материјала, односно билборде дуговање према “Digital Printing Center” је 2.931.666,43 динара, а дуг према “Alma Quatro” износи 8.413.469,89 динара;
- за трошкове јавних догађаја дуговање према МОС д.о.о. Износи 139.680,00 динара, а дуг према Електродистрибуцији Београд је 6.148.000,00 динара;
- за трошкове оглашавања дуговање према Студио Маг износи 50.000,00 динара.

Мониторингом је евидентирано да су подељени леци, а у И-2 није пријављен трошак овог изборног материјала.

6.2.7. Група грађана Ћирилица

Приходи:	86.580,00
Расходи:	86.580,00
Разлика:	0,00

Политички субјект није доставио извештај И-2.

Укупни приходи се односе на само један прилог физичког лица у износу од 86.580,00 динара, а расходи се односе на трошкове овере потписа у износу од 86.580,00 динара.

Увидом у извештај, утврђено је да је политички субјект за намену финансирања изборне кампање користио текући рачун на име физичког лица с обзиром да је у питању група грађана. Агенција је у поступку контроле затражила податке од пословне банке о промету по том рачуну, међутим није добила одговор до момента израде овог извештаја.

6.2.8. Коалиција Демократска странка – Нова Странка

Приходи:	7.978.106,50
Расходи:	21.279.007,05
Разлика:	-13.300.900,55

Трошкови изборне кампање који су пријављени у И-2, а нису плаћени укупно износе 13.780.976,00 динара и то: Прамац адвертајзинг у износу од 13.300.976,10 динара и “Abeedesign” у износу од 480.000,00 динара.

6.2.9. Група грађана Демократија – Европа – Србија

Група грађана није поднела извештај о трошковима изборне кампање.

6.2.10. Група грађана Трећа Србија

Приходи:	0,00
Расходи:	9,060,00
Разлика:	-9.060,00

Увидом у извештај групе грађана и контролом по посебном рачуну који је група грађана пријавила у свом извештају, утврђено је да су средства у износу од 302.000,00 динара уплаћена Агенцији Ундерграунд, а нису приказана у извештају И-2, средства у износу од 235.872,00 динара уплаћена Студио Амбијентала, а нису приказана у извештају И-2. Изборно јемство је уплатио Александар Протић у готовини у износу од 539,061,00 динара. Како нису освојили више од 1% мандата у обавези су били да врате јемство. Повраћај јемства је наплаћен из депозита који је положио Александар Протић и то није приказано у извештају као прилог физичког лица што је према закону постао прилог услед активирања депозита.

6.2.11. Коалиција Нова Демократска странка - Зелени - Заједно за Србију

Приходи:	1.239.061,25
Расходи:	3.519.750,13
Разлика:	-2.280.688,80

У процесу контроле увидом у изводе банковног рачуна, утврђено је да су два прилога физичких лица у укупном износу од 200.000,00 динара, уплаћено у готовини на благајни банке.

Дуговања из изборне кампање укупно износе 2.285.741,06 динара за трошкове оглашавања, и то према Студиу Б.

6.2.12. Група грађана Двери

Приходи:	681.061,00
Расходи:	654.129,00
Разлика:	29.931,00

На основу увида у промет по рачунима Слободана Димовића који су наведени као посебни рачуни за финансирање изборне кампање групе грађана Двери отворени су у НЛБ Банци и ВТБ банци, сви приходи и расходи приказани у финансијском извештају за изборе за одборнике у скупштину града Београда, су приказани у поднетом обрасцу И-2 и све трансакције су обављене преко наведених рачуна. Разлика између прихода и расхода у износу од 29.931,00 динара, односи се на неневчани прилог физичког лица Миодрага Стојаковића за уступање пословног простора у Дурмиторској улици у Београду.

6.2.13. Група грађана Патриотски фронт

Група грађана није поднела извештај о трошковима изборне кампање И-2.

Мониторингом је утврђено да је група грађана имала један штанд, плакате и летке.

6.2.14. Савез војвођанских Мађара

Приходи:	121.120,00
Расходи:	121.120,00
Разлика:	0,00

Плаћени су трошкови изборног материјала и остали трошкови изборне кампање.

Мониторингом нису забележене промотивне активности странке.

6.2.15. ГЕПС за Београд

Група грађана није поднела извештај о трошковима изборне кампање.

6.2.16. Странка Руса Србије

Странка није поднела извештај о трошковима изборне кампање.

6.2.17. Група грађана Економски покрет

Приходи:	70.310,00
Расходи:	70.310,00
Разлика:	0,00

Изборна кампања финансирана је прилозима физичких лица.

На интернет презентацији политичког субјекта није објављено давање које је премашило износ једне просечне месечне зараде и тиме није испуњена законска обавеза.

6.2.18. Група грађана Грађански покрет Јесте свеједно

Група грађана није поднела извештај о трошковима изборне кампање.

6.2.19. Група грађана 1389

Група грађана није поднела извештај о трошковима изборне кампање.

6.2.20. Група грађана Слободна Србија

Група грађана није поднела извештај о трошковима изборне кампање.

6.2.21. Група грађана Доста је било - Саша Радуловић

Приходи:	539.061,25
Расходи:	538.761,25
Разлика:	300,00

Увидом у извештај, утврђено је да је политички субјект за намену финансирања изборне кампање користио текући рачун на име физичког лица с обзиром да је у питању група грађана. Агенција је у поступку контроле затражила податке од пословне банке о промету по том рачуну, међутим није добила одговор до момента израде овог извештаја.

6.2.22. Ниједан од понуђених одговора

Приходи:	136.850,00
Расходи:	105.550,00
Разлика:	31.300,00

Упоредивањем промета по текућем рачуну групе грађана и поднетог извештаја на обрасцу И-2, утврђена је да се разлика између прихода и расхода у износу од 31.300,00 динара односи на неновчани прилог физичког лица Николе Тулимировића у виду бесплатног уступања пословног простора.

6.2.23. Група грађана Бели листићи

Група грађана није поднела извештај о трошковима изборне кампање. Мониторингом није утврђено да ли је група грађана имала активности у изборној кампањи.

6.3. Избори за одборнике у Скупштину општине Пећинци

6.3.1. Коалиција Српска напредна странка, Социјалдемократска партија Србије, Нова Србија, Српски покрет обнове, Покрет социјалиста

Приходи:	1.126.682,00
Расходи:	1.110.221,00
Разлика:	16.460,00

Разлика између прихода и расхода у износу од 16.460,00 динара се односи на средства која су враћена на рачун Српске напредне странке за редован рад.

6.3.2. Социјалистичка партија Србије

Приходи:	185.448,00
Расходи:	185.448,00
Разлика:	0,00

Нема уочених недостатака у финансијском извештају.

6.3.3. Либерално демократска партија

Укупни приходи:	70.948,00
Укупни расходи:	71.280,00
Разлика:	-332,00

Разлика између прихода и расхода у износу од 332,00 динара се односи на неплаћен трошак штампе изборног материјала према правном лицу Графолик из Београда.

6.3.4. Група грађана Милинко Ђурђевић - за наше село

Приходи:	0,00
Расходи:	0,00
Разлика:	0,00

Група грађана је доставила извештај по истеку Законом прописаног рока, без бар-кода. Нису отворили посебан рачун за прикупљање и трошење средстава за изборну кампању. Мониторингом је утврђено да је група грађана имала активности у изборној кампањи.

6.3.5. Демократска странка

Приходи:	225.495,00
Расходи:	219.463,30
Разлика:	6.031,70

Изборна кампања финансирана је из јавних извора. Највећи трошак изборне кампање односи се на трошак изборног материјала. Дуговања из изборне кампање укупно износе 4.755,00 динара, и то према Сим Промету. Средства у износу од 5.674,58 динара враћена су у буџет општине Пећинци.

6.3.6. Српска радикална странка

Приходи:	67.311,64
Расходи:	67.311,64
Разлика:	0,00

Изборна кампања финансирана је средствима из јавних извора. Сви трошкови изборне кампање су плаћени.

6.3.7. Група грађана За напредну и слободну општину

Група грађана није поднела извештај о трошковима изборне кампање.

6.3.8. Група Грађана Саша Ристивојевић - Сале, мој шор, авлија и комшија

Приходи:	0,00
Расходи:	0,00
Разлика:	0,00

Група грађана је доставила извештај по истеку законом прописаног рока, без бар-кода. Нису отворили посебан рачун за прикупљање и трошење средстава за изборну кампању. Мониторингом је утврђено да је група грађана имала активности у изборној кампањи.

6.3.9. Српска демократска странка

Приходи:	0,00
Расходи:	0,00
Разлика:	0,00

Политички субјект није имао ни приходе ни расходе према извештају И-2, а контролом по изводима банке је утврђено да није било промета.

6.4. Избори за одборнике у Скупштину општине Аранђеловац

6.4.1. Српска напредна странка

Приходи:	1.180.425,00
Расходи:	1.167.721,00
Разлика:	12.704,00

Нема уочених недостатака у финансијском извештају. Разлика између прихода и расхода у износу од 12.704,00 динара се односи на средства која су враћена на рачун за редован рад политичког субјекта.

6.4.2. Коалиција Социјалистичка партија Србије, ПУПС, Јединствена Србија

Приходи:	419.566,76
Расходи:	348.283,90
Разлика:	71.282,86

Разлика између прихода и расхода у износу од 71.282,86 динара односи се на раћена средстава на рачун за редован рад политичког субјекта.

6.4.3. Демократска странка Србије

Приходи:	239.720,82
Расходи:	138.863,50
Разлика:	100.857,32

Разлика између прихода и расхода у износу од 100.857,32 динара односи се на вишак прихода над расходима и странка је тај износ вратила на свој рачун за редован рад. Сви трошкови изборне кампање су плаћени.

6.4.4. Либерално демократска партија

Приходи:	88.720,82
Расходи:	89.971,50
Разлика:	-1.250,68

Разлика између прихода и расхода у износу од 1.251,00 динар се односи на неплаћен трошак штампе другог промотивног материјала према правном лицу Графолик из Београда.

6.4.5. Група грађана Двери

Приходи:	65.937,00
Расходи:	65.937,00
Разлика:	0,00

Увидом у извештај, утврђено је да је политички субјект за намену финансирања изборне кампање користио текући рачун на име физичког лица с обзиром да је у питању група грађана. Агенција је у поступку контроле затражила податке од пословне банке о промету по том рачуну, међутим није добила одговор до момента израде овог извештаја.

6.4.6. Српска радикална странка

Приходи:	24.250,00
Расходи:	24.250,00
Разлика:	0,00

Изборна кампања финансирана је средствима из јавних извора. Сви трошкови изборне кампање су плаћени.

6.4.7. Уједињени региони Србије

Приходи:	0,00
Расходи:	461.500,00
Разлика:	-461.500,00

Будући да политички субјект није имао приходе, остала су дуговања према извршиоцима услуга у изборној кампањи, и то:

- 50.000,00 динара РТВ Шумадија
- 364.000,00 динара РТВ Сунце
- 47.500,00 динара за републичке административне таксе

6.4.8. Демократска странка

Политичка странка није поднела извештај о трошковима изборне кампање.

6.4.9. Група грађана Гепс за просперитет Србије

Група грађана није поднела извештај о трошковима изборне кампање.

6.4.10. Нова демократска странка - Зелени

Приходи:	34.300,00
Расходи:	34.150,00
Разлика:	150,00

Сви трошкови изборне кампање су плаћени.

6.5. Избори за одборнике у Скупштину општине Бор

6.5.1. Коалиција Српска напредна странка, Нова Србија

Приходи:	972.556,00
Расходи:	969.309,00
Разлика:	3.246,00

Нема уочених недостатака у финансијском извештају. Разлика између прихода и расхода у износу од 3.246,00 се односи на средства која су враћена на рачун за редован рад политичког субјекта.

6.5.2. Коалиција Социјалистичка партија Србије, ПУПС, Јединствена Србија

Приходи:	440.381,78
Расходи:	441.711,73
Разлика:	-1.329,95

Разлика између прихода и расхода у износу од 1.329,95 динара односи се на остале трошкове који су приказани збирно.

6.5.3. Коалиција Демократска странка Србије - Влашка народна странка

Приходи:	182.860,26
Расходи:	182.859,94
Разлика:	0,32

Разлика у износу од 0,32 динара је пренета на привремени рачун банке након гашења рачуна. Сви трошкови изборне кампање су плаћени.

6.5.4. Демократска странка

Приходи:	363.967,26
Расходи:	363.967,26
Разлика:	0,00

Највећи део трошкова изборне кампање односи се на трошкове оглашавања, трошкове изборног материјала и трошкова комуникација.

Није пријављена конвенција која је била одржана 09.03.2014. године у сали Музичке школе у Бору, где је промовисан кандидат Дарко Михајловић. У вези са поменути, послат је допис Министарству просвете ради предузимања мера из њихове надлежности, због одржавања скупа у сали Музичке школе у страначке сврхе.

Сви трошкови који су пријављени у И-2 су плаћени.

6.5.5. Група грађана Двери

Приходи:	20.200,00
Расходи:	20.200,00
Разлика:	0,00

Увидом у извештај, утврђено је да је политички субјект за намену финансирања изборне кампање користио текући рачун на име физичког лица с обзиром да је у питању група грађана. Агенција је у поступку контроле затражила податке од пословне банке о промету по том рачуну, међутим није добила одговор до момента израде овог извештаја.

6.5.6. Српска радикална странка

Приходи:	166.071,38
Расходи:	166.071,38
Разлика:	0,00

Изборна кампања финансирана је средствима из јавних извора, преостали део су сопствена средства.

Сви трошкови изборне кампање су плаћени.

6.5.7. Уједињени региони Србије

Приходи:	69.797,26
Расходи:	605.776,20
Разлика:	-535.978,94

Изборна кампања финансирана је средствима из јавних извора.

Целокупне обавезе из изборне кампање нису измирене. Дуговања према извршиоцима услуга су:

- 218.818,20 динара Таурис СЗР Бор;
- 48.000,00 динара Printing house Magnus;
- 58.644,00 динара ЈП штампа, радио и филм Бор;
- 120.024,00 динара ТВ Сезам;
- 57.600,00 динара РТВ Кладово;
- 40.000,00 динара ММ Бонед д.о.о.;
- 62.300,00 динара трошкови овере потписа подршке бирача.

6.5.8. Либерално демократска партија

Приходи:	192.616,00
Расходи:	206.663,20
Разлика:	-14.047,20

Разлика између прихода и расхода у износу од 14.047,20 динара односи се на трошак штампе летка према правном лицу Графомед из Бора у износу од 14.048,00 динара који није плаћен, док је странка износ од 0,80 динара уплатила на свој рачун за редован рад.

6.5.9. Група грађана Вратити достојанство незапосленима

Група грађана није поднела извештај о трошковима изборне кампање.

6.5.10. Група грађана Покрет за ново доба

Група грађана није поднела извештај о трошковима изборне кампање.

6.5.11. Коалиција Нова демократска странка - Зелени, Заједно за Србију

Приходи:	69.767,26
Расходи:	69.767,26
Разлика:	0,00

Сви трошкови изборне кампање су плаћени.

6.6. Избори за одборнике у Скупштину општине Неготин

6.6.1. Коалиција Социјалистичка партија Србије, Јединствена Србија

Приходи:	608.419,55
Расходи:	605.284,55
Разлика:	3.135,00

Разлика између прихода и расхода у износу од 3.135,00 динара односи се на средства која су враћена на рачун за редован рад.

6.6.2. Коалиција Српска напредна странка, Социјалдемократска партија Србије, Нова србија, Српски покрет обнове, Покрет социјалиста

Приходи:	562.580,00
Расходи:	524.054,00
Разлика:	38.525,00

Нема уочених недостатака у финансијском извештају. Разлика између прихода и расхода у износу од 38.525,00 динара се односи на средства која су враћена на рачун за редован рад политичког субјекта.

6.6.3. Коалиција Демократска странка и ПУПС

Приходи:	233.000,55
Расходи:	231.485,00
Разлика:	1.515,55

Највећи део трошкова изборне кампање односи се на трошак изборног материјала, трошак овере потписа и трошак јавног догађаја – конвенција у Дому културе Стеван Мокрањац.

Сви трошкови изборне кампање су плаћени.

Средства која су остала на рачуну у износу од 651,05 динара враћена су у буџет општине Неготин.

Напомена: упоређивањем са мониторингом што се тиче пријављених билборда подаци се слажу. У извештају су пријавили да су имали конвенцију, посматрачи нису регистровали тај вид јавног догађаја.

6.6.4. Либерално демократска партија

Приходи: 177.387,55
Расходи: 177.366,00
Разлика: 21,55

Странка је разлику у износу од 21,55 динара вратила у буџет општине Неготин. Сви трошкови су плаћени.

Посматрач је забележио у мониторингу промотивне активности странке које су и наведене у извештају.

6.6.5. Влашка демократска странка

Приходи: 96.871,00
Расходи: 149.900,00
Разлика: -53.029,00

Једини извор финансирања изборне кампање су средства из буџета локалне самоуправе.

Дуговање према правном лицу Деркс СГШР које је штампало и дистрибуирало изборни материјал износи 54.000,00 динара.

6.6.6. Демократска странка Србије

Приходи: 24.500,00
Расходи: 24.500,00
Разлика: 0,00

Плаћени су трошкови овере потписа.

Посматрач није забележио у мониторингу промотивне активности странке.

6.7. Избори за одборнике у градској Скупштини општине Севојно

6.7.1. Српска напредна странка

Приходи: 66.317,00
Расходи: 53.943,00
Разлика: 12.374,00

Политички субјект је преостали износ неутрошених средстава на посебном рачуну у износу од 4.294,00 динара вратио на рачун за редован рад. Контролом је утврђено да су средства у износу од 8.080,00 динара плаћена ЗТР КАБ-ПАК, а нису приказана као трошак у И-2.

6.7.2. Уједињени региони Србије

Приходи: 23.409,81
Расходи: 97.500,00
Разлика: -74.090,19

Једини извор финансирања су средства из јавних извора.

Целокупне обавезе из изборне кампање нису измирене. Дуговања за набавку промотивног материјала према СЗТР Презент је 84.000,00 динара, а дуг за трошкове овере потписа подршке бирача је 13.500,00 динара.

6.7.3. Нова Србија

Приходи: 185.133,00
Расходи: 178.887,00
Разлика: 6.246,00

Политички субјект је преостали износ неутрошених средстава на посебном рачуну у износу од 6.246,00 динара вратила у буџет града Ужица.

6.7.4. Коалиција Социјалистичка партија Србије, ПУПС, Јединствена Србија, Покрет снага Србије-БК

Приходи: 0,00
Расходи: 0,00
Разлика: 0,00

Политички субјект није имао ни приходе ни расходе према извештају И-2, а контролом по изводима банке је утврђено да није било промета.

6.7.5. Демократска странка

Политичка странка није доставила извештај о трошковима изборне кампање.

6.7.6. Демократска странка Србије

Странка није доставила извештај о трошковима изборне кампање.

6.7.7. Либерално демократска партија

Приходи: 7.471,25

Расходи: 7.776,00

Разлика: -304,75

Разлика између прихода и расхода у износу од 304,75 динара се односи на неплаћени трошак за штампу летка правном лицу Инпринт из Ужица.

6. 8. Избори за одборнике у градској Скупштини општине Мајданпек

6.8.1. Српска напредна странка

Приходи: 726.005,50

Расходи: 726.005,00

Разлика: 5.696,00

Увидом у податке и документацију које су доставила правна лица, пружаоци услуга политичком субјекту, нису утврђене неправилности. Разлика која се односи на приходе и расходе су средстава која су враћена на рачун за редован рад у износу од 5,696,00 динара.

6.8.2. Демократска странка

Политичка странка није испунила Законску обавезу и доставила Извештај о трошковима изборне кампање.

6.8.3. Коалиција Социјалистичка партија Србије, Партија уједињених пензионера Србије, Јединствена Србија и Социјалдемократска партија Србије

Приходи: 137.648,75

Расходи: 137.068,00

Разлика: 580,75

Политички субјект није рачун који је користио за изборну кампању, свео на нулу нити је рачун затворио. Салдо рачуна на дан достављања извода износио је 362,12 динара.

Увидом у податке и документацију које су доставила правна лица, пружаоци услуга политичком субјекту, нису утврђене неправилности.

Политички субјект је измирио све обавезе везане за наведену изборну кампању.

6.8.4. Група грађана Окупљање за Мајданпек и Поречје

Политички субјект није извршио своју Законску обавезу и није доставио извештај о трошковима изборне кампање.

6.8.5. Влашка странка

Приходи: 21.000,00

Расходи: 21.000,00

Разлика: 529,75

У поступку контроле извештаја о трошковима изборне кампање утврђено је следеће:

Извештај о трошковима изборне кампање достављен је Агенцији ван рока који је предвиђен законом (46 дана закашњења). Политички субјект је исказао у свом извештају укупне приходе у износу од 21.000,00 динара и укупне расходе у износу од 21.000,00 динара. Разлика између прихода и прилива износи 529,75 динара и односи се на враћена средства у буџет која нису утрошена како је наведено извештају. Међутим, контролом промета по текућем рачуну који је отворен код Аик банке, утврђено је да се износ од 440,00 динара односи на неплаћени трошак провизије банке за вођење рачуна и за гашење рачуна, док је само износ од 89,75 динара враћен у буџет. Сви трошкови изборне кампање плаћени су преко рачуна и у потпуности се слажу са исказаним трошковима у извештају.

Мониторингом изборне кампање нема забележених политичких активности овог политичког субјекта.

6.8.6. Група грађана Саша Радуловић - Доста је било!

Приходи: 497.859,19

Расходи: 497.859,09

Разлика: 0,10

У делу Трошкови изборне кампање пријављен трошак изборног материјала (штампање плаката) у укупном износу од 14.008,40 динара, пружалац услуге Billboard print d.o.o. На захтев

Агенције пружалац услуге доставио документацију да је трошак фактурисан на Удружење Доста је било – Рестарт и да је плаћен са рачуна удружења бр.рачуна 160-401239-32, дана 01.09. 2014. године.

Такође у делу Трошкови изборне кампање пријављен трошак оглашавања- остали трошкови приказан трошак збирни, за два пружаоца услуга DPC d.o.o. и Форма плус у збирном износу од 20.731,28 динара. На захтев Агенције пружалац услуге DPC d.o.o. доставио документацију да је трошак 1.529,28 динара фактурисан на Удружење Доста је било – Рестарт и да је плаћен са рачуна удружења бр.рачуна 160-401239-32, 29.08.2014. године.

У делу кредити и зајмови наведено је зајам од стране правног лица Емаркет доо (власник супруга Саше Радуловића) у износу 485.859,19 динара. Увидом у наменски рачун који је коришћен за изборне капање у 2014. години уплате постоје од овог правног лица али не у том износу и у временском периоду када је била изборна кампања избори за одборнике у Скупштину општине Мајданпек. Такође је супруга била овлашћена за коришћење наменског рачуна.

Уплате од правног лица Емаркет доо:

- 07.03.2014., 1.375.000,00 динара
 - 09.05.2014., 619.394,00 динара
- укупан износ 1.994.394,00 динара**

Избори за одборнике у Скупштину општине Мајданпек расписани 07.09.2014. године, не може да се повежу са уплатама – позајмицама од наведеног правног лица.

Нису враћена средства наведеном правном лицу. Увидом у извод по наменском рачуну од датума отварања рачуна 06.03.2014. године до последње трансакције 20.01.2015. године.

6.8.7. Српски покрет обнове

Приходи:	89.000,00
Расходи:	89.000,00
Разлика:	0,00

Извештај о трошковима изборне кампање достављен је Агенцији у року који је предвиђен Законом. Извештај о трошковима изборне кампање садржи све податке о пореклу, висини и структури прикупљених и утрошених средстава. Политички субјект је исказао у свом извештају укупне приходе у износу од 89.000,00 динара и укупне расходе у износу од 89.000,00 динара.

Структуру прикупљених средстава за финансирање изборне кампање чине прилози физичких лица у износу од 89.000,00 динара, што представља укупно 100 % од укупних прихода. Провером по текућем рачуну који је отворен код Комерцијалне банке утврђено је да прилози физичких лица која су пријављена у извештају, одговарају уплатама на текући рачун субјекта у потпуности. Политички субјект је поједине трошкове изборне кампање плаћао готовински (подигнута готовина у износу од 24.360,00 динара), те није могуће тачно утврдити који су трошкови који су исказани у извештају, плаћени на овај начин.

Мониторингом изборне кампање утврђено је да је политички субјект у оквиру својих политичких активности имао други промотивни материјал који је исказан у извештају и спот који је политички субјект приказао на својој фејсбук страници и тај трошак није исказан у извештају о трошковима изборне кампање.

6.9. Избори за одборнике у градској Скупштини општине Мионица

6.9.1. Демократска странка Мионица - Милан Гаврловић

Приходи:	42.016,18
Расходи:	41.821,00
Разлика:	195,18

Политички субјект је исказао у свом извештају укупне приходе у износу од 42.016,18 динара и укупне расходе у износу од 41.821,00 динара. Утврђена разлика у износу од 195,18 динара односи се на средства која нису утрошена и враћена су у буџет. Структуру прикупљених средстава за финансирање изборне кампање чине средстава из јавних извора које је странка примила из Буџета општине Мионица у износу од 11.016,18 динара односно 25,75 % од укупних прихода и прилога физичких лица у износу од 31.000,00 динара или 73,78 % од укупних прихода, док износ од 195,18 динара се односи на средства која су враћена у буџет и представљају 0,46 % укупних прихода политичког субјекта

Провером по текућем рачуну који је отворен код банке Интеза утврђено је да прилози физичких лица који су пријављени у извештају одговарају уплатама на текући рачун субјекта у потпуности. Сви прилози физичких лица не прелазе износ једне просечне месечне зараде, стога политички субјект није у обавези да објави та давања на својој интернет презентацији.

Такође, укрштеном анализом података о трошковима који су исказани у извештају о трошковима изборне кампање са подацима које је Агенција добила од пружалаца услуга, утврђено је да су сви трошкови плаћени који су настали у вези са изборном кампањом.

6.9.2. Коалиција Српска напредна странка, Нова Србија, Социјалдемократска партија Србије, Српски покрет обнове и Демократска странка Србије

Приходи:	577.143,50
Расходи:	532.857,85
Разлика:	44.285,00

Увидом у податке и документацију које су доставила правна лица, пружаоци услуга политичком субјекту, нису утврђене неправилности. Разлика која се односи на приходе и расходе су средстава која су враћена на рачун за редован рад у износу од 44,285,00 динара.

6.9.3. Коалиција Социјалистичка партија Србија и Јединствена Србија

Приходи:	71.885,18
Расходи:	71.000,00
Разлика:	885,18

Разлика од 885,18 динара односи се на ситне трошкове као што су банкарски трошкови у износу од 325,00 динара, пренос средстава са рачуна за изборну кампању у износу од 500,18 динара.

Увидом у податке и документацију које су доставила правна лица, пружаоци услуга политичком субјекту, нису утврђене неправилности.

6.10. Избори за одборнике у градској Скупштини општине Лучани

6.10.1. Српска напредна странка

Приходи:	1.517.292,81
Расходи:	1.517.292,81
Разлика:	0,00

Контролом је утврђено да није било разлике у приходима и расходима. Увидом у податке и документацију које су доставила правна лица, пружаоци услуга политичком субјекту, нису утврђене неправилности. Политичка странка је износ од 48.525,00 динара братила на рачун за редован рад.

6.10.2. Коалиција Социјалистичка партија Србије и Јединствена Србија

Приходи:	137.648,75
Расходи:	137.068,00
Разлика:	580,75

Разлика се односи на ситне банкарске трошкове у износу од 580,75 динара.

Политички субјект није рачун који је користио за изборну кампању, свео на нулу нити је рачун затворио. Салдо рачуна на дан достављања извода износио је 362,12 динара.

Увидом у податке и документацију које су доставила правна лица, пружаоци услуга политичком субјекту, нису утврђене неправилности.

Политички субјект је измирио све обавезе везане за наведену изборну кампању.

6.10.3. Група грађана Двери

Приходи:	111.666,31
Расходи:	111.564,00
Разлика:	102,31

Прилог од физичког лица Милана Парезановића у вредности од 57.400,00 динара није објављен на интернет презентацији групе грађана (вредност премашује износ једне просечне месечне зараде).

На изводима рачуна утврђене су готовинске исплате у укупном износу од 99.564 динара. Осим трошкова емитовања огласа на Техника плус – Радио Д који су плаћени преко наменског рачуна, а будући да група грађана нема дуговања из кампање, плаћање осталих трошкова није извршено са наменског рачуна.

6.10.4. Нова Србија

Приходи:	477.827,06
Расходи:	477.827,06
Разлика:	2.143,86

Провером по текућем рачуну који је отворен код Комерцијалне банке утврђено је да новчана средства из јавних извора, као и сопствена средства која су пренета са рачуна за финансирање редовног рада која су пријављена у извештају, одговарају уплатама на текући рачун субјекта у потпуности. Политички субјект је неутрошена средства у износу од 2.143,86 динара вратио у буџет Општине Лучани до дана подношења извештаја о трошковима изборне кампање.

Укрштеном анализом података о трошковима који су исказани у извештају о трошковима изборне кампање са подацима достављеним од пружалаца услуга политичким субјектима и подацима о промету по текућем рачуну, утврђено је да су сви трошкови плаћени.

6.10.5. Група грађана Један тим

Група грађана за финансирање изборне кампање није отворила посебан рачун, већ је у те сврхе коришћен рачун овлашћеног лица из члана 31. Милана Раичића преко кога се врше трансакције у личне сврхе физичког лица. С обзиром да политички субјект није испунио законску обавезу да отвори посебан рачун није испуњена ни законска обавеза да се сва средства намењена за финансирање изборне кампање уплаћују на посебан рачин као и да се сва плаћања трошкова изборне кампање врше са тог рачуна.

На захтев Агенције добављач Digital Copy Centar доставио је конфирмацију о плаћеним трошковима штампе летака и флајера, утврђено је да су трошкови плаћени са личног рачуна овлашћеног лица Милана Раичића.

У извештају о трошковима изборне кампање у оквиру осталих трошкова оглашавања приказано је 20.000,00 динара на име оглашавања на информативном порталу Глас западне Србије, а као извршилац услуге наведен је Студио за видео продукцију ЧА-ВИДЕО, Чачак. На захтев за доставу података о пруженим услугама свим политичким субјектима, ЧА-ВИДЕО није навео да су услуге пружене групи грађана „Један тим“. Агенција је у поступку контроле на информативном порталу у делу политички маркетинг утврдила два саопштења у вези са групом грађана Један тим (<http://www.glaszapadnesrbije.rs/vest374572.html> <http://www.glaszapadnesrbije.rs/vest888468.html>).

У извештају о трошковима изборне кампање приказани су прилози физичких лица Милана Раичића у износу од 10.000,00 динара и Ивице Вукићевића 10.500,00 динара, али увидом у изводе банкарског рачуна нису евидентиране уплате физичких лица. Претпоставка је да су прилози дати у готовом новцу и да уплате нису извршене у складу са Законом.

ПРЕГЛЕД МОГУЋИХ ПОВРЕДА ЗАКОНА

МОГУЋЕ ПОВРЕДЕ ОДРЕДАБА ЗАКОНА О ФИНАНСИРАЊУ ПОЛИТИЧКИХ АКТИВНОСТИ	ПОЛИТИЧКИ СУБЈЕКТ
<p>Члан 10.</p> <p>Максимална вредност давања на годишњем нивоу, које једно физичко лице може дати политичким субјектима за редован рад, износи највише 20 просечних месечних зарада.</p> <p>Максимална вредност давања на годишњем нивоу, које једно правно лице може дати политичким субјектима за редован рад, износи највише 200 просечних месечних зарада.</p> <p>Давање чија је вредност на годишњем нивоу већа од једне просечне месечне зараде јавно се објављује.</p> <p>Политички субјект је дужан да давање из става 3. овог члана објави на свом веб-сајту у року од осам дана од дана када је вредност давања премашила износ једне просечне месечне зараде.</p>	<p>Избори за народне посланике РС:</p> <p><i>Уједињени региони Србије</i></p> <p><i>Бошњачка демократска заједница</i></p> <p><i>ГГ Двери</i></p> <p><i>ГГ Трећа Србија</i></p> <p>Избори за одборнике у Скупштину града Београда:</p> <p><i>ГГ Економски покрет</i></p> <p>Избори за одборнике у Скупштину општине Лучани:</p> <p><i>ГГ Двери</i></p>
<p>Члан 15.</p> <p>Новчана средства стечена супротно члану 12. овог закона политички субјект дужан је да врати субјекту од кога је примио, у року од 15 дана од дана пријема средстава. У случају да је уплатилац средстава престао да постоји, политички субјект је дужан да уплаћени износ пренесе на рачун буџета Републике Србије у року од 15 дана од дана пријема средстава.</p> <p>Политичка странка је дужна да чланарину која је примљена супротно члану 8. став 3. овог закона уплати на рачун буџета Републике Србије у року од 15 дана од дана пријема чланарине.</p> <p>Прилог за који није достављена документација прописана чланом 9. став 3. овог закона, као и давања преко износа прописаног у члану 10. овог закона политички субјект је дужан да врати даваоцу у року од 15 дана од дана пријема прилога.</p> <p>Ако се средства из става 3. овог члана не могу уплатити на рачун даваоца прилога, средства се уплаћују на рачун буџета Републике Србије.</p>	<p>Избори за народне посланике РС:</p> <p><i>ГГ Доста је било - Саша Радуловић</i></p>

<p>Члан 24.</p> <p>У сврху прикупљања средстава за финансирање изборне кампање, политички субјект отвара посебан рачун, који се не може користити у друге сврхе.</p> <p>Политички субјект, који не поседује рачун из става 1. овог члана, дужан је да га отвори након расписивања избора, а пре проглашења изборне листе.</p> <p>Сва средства намењена за финансирање изборне кампање уплаћују се на рачун из става 1. овог члана и сва плаћања трошкова изборне кампање врше се са тог рачуна.</p> <p>Средства прикупљена из приватних извора за редован рад, политички субјект може користити за трошкове изборне кампање, под условом да их уплати на рачун из става 1. овог члана.</p> <p>Отварање рачуна из ст. 1. и 2. овог члана за коалицију, односно групу грађана уређује се уговором о образовању тих политичких субјеката.</p>	<p>Избори за народне посланике РС:</p> <p><i>Русинска демократска странка</i></p> <p><i>Либерално демократска партија</i></p> <p><i>Уједињени региони Србије</i></p> <p>Избори у Пећинцима:</p> <p><i>ГГ Милинко Ђурђевић- за наше село</i></p> <p><i>ГГ Саша Ристивојевић-Сале, мој шор, авлија и комшија</i></p> <p>Избори у Мајданпеку:</p> <p><i>Српски покрет обнове</i></p> <p>Избори у Лучанима:</p> <p><i>ГГ Двери</i></p> <p><i>ГГ Један тим</i></p>
---	---

<p>Члан 29.</p> <p>Политички субјект који учествује у изборној кампањи дужан је да Агенцији поднесе извештај о трошковима изборне кампање, у року од 30 дана од дана објављивања коначних резултата избора.</p> <p>Извештај о трошковима изборне кампање садржи податке о пореклу, висини и структури прикупљених и утрошених средстава из јавних и приватних извора.</p> <p>Извештај о трошковима изборне кампање односи се на период од дана расписивања избора до дана објављивања коначних резултата избора.</p> <p>Извештај о трошковима изборне кампање објављује се на веб-сајту Агенције.</p> <p>Садржину извештаја о трошковима изборне кампање ближе уређује директор Агенције.</p>	<p>Избори за народне посланике РС:</p> <p><i>ГГ Доста је било - Саша Радуловић</i></p> <p><i>Демократска странка Србије</i></p> <p><i>Српска радикална странка</i></p> <p><i>Бошњачка демократска заједница</i></p> <p><i>ГГ Патриотски фронт-др Борислав Пелевић</i></p> <p><i>Уједињени региони Србије</i></p> <p><i>Српска напредна странка</i></p> <p><i>Социјалистичка партија Србије</i></p> <p><i>Партија за демократско деловање</i></p> <p><i>Демократска странка</i></p> <p><i>Нова демократска странка-Зелени</i></p> <p>Избори за одборнике у Скупштину града Београда:</p> <p><i>Демократска странка Србије</i></p> <p><i>ГГ Патриотски фронт-др Борислав Пелевић</i></p> <p><i>ГГ Бели листићи</i></p> <p><i>Српска радикална странка</i></p> <p><i>Уједињени региони Србије</i></p> <p><i>Српска напредна странка</i></p> <p><i>ГГ Трећа Србија</i></p> <p><i>ГГ ГЕПС за Београд</i></p> <p><i>ГГ Демократија Европа Србија</i></p> <p><i>ГГ Ђирилица</i></p> <p><i>Странка Руса Србије</i></p> <p><i>ГГ Покрет јесте свеједно</i></p> <p><i>ГГ 1389</i></p> <p><i>ГГ Слободна Србија</i></p> <p>Избори у Бору:</p> <p><i>Демократска странка</i></p> <p><i>ГГ Вратити достојанство незапосленима</i></p> <p><i>ГГ Покрет за ново доба</i></p> <p>Избори у Севојну:</p> <p><i>Демократска странка</i></p> <p><i>Демократска странка Србије</i></p> <p><i>Српска напредна странка</i></p> <p>Избори у Аранђеловцу:</p> <p><i>Демократска странка</i></p> <p><i>ГГ Гепс за просперитет Србије</i></p> <p>Избори у Пећинцима:</p> <p><i>ГГ Милинко Ђурђевић- за наше село</i></p> <p><i>ГГ Саша Ристивојевић-Сале, мој шор, авлија и комшија</i></p> <p><i>ГГ За напредну и слободну општину</i></p> <p>Избори у Мајданпеку:</p> <p><i>Демократска странка</i></p> <p><i>ГГ Окупљање за Мајданпек и Поречје</i></p> <p><i>Влашка странка</i></p>
<p>Члан 32. став 2.</p> <p>Политички субјект је дужан да на захтев Агенције, у року који одреди Агенција, који не може бити дужи од 15 дана, достави сва документа и информације које су Агенцији потребне за обављање послова прописаних овим законом.</p>	<p><i>Српска напредна странка</i></p>

ФИНАНСИРАЊЕ ПОЛИТИЧКИХ АКТИВНОСТИ У 2014. ГОДИНИ: ОСНОВНИ НАЛАЗИ И ПРЕПОРУКЕ

Годишњи финансијски извештаји (ГФИ) које политички субјекти достављају Агенцији представљају полазну тачку за стицање комплетног увида у „стање здравља” - анатомију и физиологију финансија политичких странака, коалиција и група грађана.

Политички субјекти који имају представнике у представничким телима и регистроване политичке странке су, наиме, били у обавези да Агенцији поднесу ГФИ за 2014. изборну годину уз извештаје о прилозима и имовини. Такође, сви учесници изборних кампања били су у обавези да поднесу извештаје који садрже податке о трошковима изборних кампања.

1. Приходи и расходи политичких субјеката: ко је ко на финансијској мапи

Укупни приходи и расходи односе се на приходе и расходе за редован рад, као и на приходе и расходе за изборну кампању. Политички субјекти су, 2014. године, исказали укупне приходе у износу од 2.790.833.218,00 динара (нешто мање од 23,25 милиона евра) што је за готово 9,5 милиона евра мање него претходне изборне 2012. године када су истина организовани и председнички и локални избори а и евро је вредео мање. Укупни расходи су били 3.008.118.087,00 динара (око 25,7 милиона евра), што је за свих 16,4 милиона евра мање него у претходној изборној години. Посматрано у целини, политички субјекти су исказали веће расходе од прихода за 217.284.868,68 динара, што је ипак вишеструко мања негативна разлика него у претходној изборној години (око 8,8 милиона евра).

Политички субјекти су, међутим, располагали и средствима од добијених кредита код пословних банака (у 2014. години они су укупно износили 545.752.767,82 динара односно 4.547.939,73 евра), тако да разлика између прихода и расхода, у случајевима када су расходи већи од прихода, упућује и на дуговања политичких субјеката по основу промета роба и услуга, односно на коришћење кредита.

Одакле долази новац: Приходна страна буџета политичких субјеката

Политички субјекти су били у обавези да искажу у ГФИ-у за 2014. годину висину и структуру својих прихода.

Лавовски део укупних прихода политичких субјеката, политичких странака и група грађана, готово четири петине (78%), чине новчана средства из јавних извора, док новчана средства која су политичке странке добиле из јавних извора за редовне активности чине свих 84% прихода политичких странака, што иде у прилог оцени о Србији као плурипартијској држави и ситуацији у којој парламентарне странке саме одлучују и себи додељују финансијске бенефите.

Ипак, остаје отворено питање шта и колико добијају грађанке и грађани за нешто мање од 24 милиона евра колико их политички актери коштају у изборној години, при чему приближно 9,6 милиона евра иде на кампање а око 14 милиона на редовне активности од којих се знатан део прелива у кампање јер су избори „основна партијска делатност”.

Релевантан извор са нешто мање од шестине укупних прихода, представљају прилози физичких (10%) и правних лица (4%). Ни сваки стоти динар или мање од 200 000 евра странке и други политички субјекти прикупе од чланарина, иако је према проценама аналитичара, чак 10 до 15% пунолетних грађана Србије, у чланству неке од политичких странака.

Јавни извори

Унутар расподељених јавних извора само пет политичких актера и коалиција: пре свега СНС са готово половином, али и СПС и његови коалициони партнери, и овога пута у знатно мањој мери ДС, НДС и ДСС, је на основу остварених изборних резултата, добило готово три четвртине укупних средстава.

Могло би се рећи да су осим њих и још десетак релевантних регионалних играча, сви остали политички субјекти тек организацијске и финансијске макете.

Прилози физичких и правних лица

Поред наведених новчаних у изборној 2014. години, неновчани прилози се претежно односе на уступање пословног простора, израду новинских огласа, закуп рекламног простора за оглашавање путем билборда, штампање изборног материјала, израду видео спотова, оглашавање путем телевизије или на прилоге у храни, организацију сценских наступа, превоз сопственим возилом, као и на канцеларијски материјал.

Чланарине

У Србији приходи од чланарина не представљају дакле иоле значајан извор финансирања политичких субјеката. Укупна чланарина код 14 странака које су пријавиле ову врсту прилога не прилази износ од 21.840.257,00 динара. Чланарине нешто значе тек за СРС, СДА Санџака, ПУПС, Нову странку и ДС.

Имовина и приходи од имовине

Приходе од имовине чине приходи који политички субјекти остварују од продаје покретне и непокретне имовине, давања у закуп непокретне имовине у власништву и камата на улоге код банака и других финансијских организација у Србији.

Удео прихода од имовине и остали приходи представљају свега 2% укупних прихода, а исказало их је, 2014. године, свега 13 политичких странака. Саму имовину политичког субјекта чине непокретности и покретне ствари. Политичка странка стиче имовину купопродајом, наслеђем и легатом. Политичка странка је, до промена из 2014, имовину могла стицати само средствима из приватних извора. Политичке странке могу бити оснивачи задужбина и фондација, а у ГФИ-у који су достављени Агенцији, једино је Демократска странка Србије приказала у делу општих података своје учешће у капиталу Фонда Слободан Јовановић. У поступку контроле утврђено је да је ДС оснивач Фондације за унапређење демократије Љуба Давидовић, а Социјалистичка партија Србије оснивач Фонда Светозар Марковић.

Судећи по извештајима о сталној имовини наше странке су прави сиротани. Чак и СПС као сукцесор Савеза комуниста Србије поседује некретнине чија вредност не прелази ни 350.000 евра.

Трошкови политичких субјеката

У структури укупних расхода, режијски и текући трошкови чине око 15% укупних трошкова. Ови трошкови се односе на закуп пословног простора, комуналне трошкове (електрична струја, грејање, вода и сл), трошкове комуникација (фиксна и мобилна телефонија, интернет, директна пошта и сл.) и друго.

Трошкови рекламног материјала и публикација чине 12,8% укупних расхода, док трошкови јавних догађаја чине 15,3% укупних расхода и представљају трошкове који се пре свега односе на трошкове изборних кампања у 2014. години.

У достављеним извештајима, политички субјекти су исказали трошкове зарада који обухватају трошкове бруто зарада, доприноса на терет послодавца, ауторских хонорара и уговора о делу. Од укупних расхода, ова врста трошкова чини 8,4%. Истовремено политички субјекти су исказали да се трошкови зарада односе на 297 запослених лица. Тешко је, међутим, поверовати да све политичке субјекте сервисира тако мали број запослених. Чини се да овај податак потврђује истраживачки налаз да партије окупирају јавна предузећа и социјалне фондове и на њихове платне листе пребацују своје кадрове.

У чак готово половини (46%) укупних расхода који се воде као нераспоређени доминирају две врсте трошкова, бар индиректно везаних за изборну кампању.

Прво се ради о услугама оглашавања, СМС порукама, коришћењу сала, угоститељским услугама, изради спота, канцеларијском материјалу, трошковима горива, снимању и монтажи видео материјала, продукцији и анимацији, изради веб сајта или трошковима мобилне телефоније.

На другом месту ради се о трошковима претежно везаним за сервисирање обавеза насталих услед кредитног предизборног задуживања попут расхода камата по кредитима у земљи, расхода камата по финансијском лизингу, затезних камата у земљи, камата за неблагоприятно плаћање јавних прихода или негативних курсних разлика.

2. Новац и избори

У приказу и анализи токова новца на изборима одржаним 2014. године методски полазимо од принципа да прво, контролом и мониторингом утврдимо расходе изборних актера, да их упоредимо са евидентираним и доказивим приходима, а да онда на констатованој разлици трагамо за просторима потенцијалне политичке корупције и трговине утицајем.

Иако је Агенција за борбу против корупције, поред парламентарних, поднела извештај за изборе одржане у Београду, као и у осам локалних самоуправа, ограничићу се само на приказ ефеката парламентарних избора имајући притом у виду чињеницу да су они ангажовали готово 95,00% утрошених средстава.

Политички субјекти који су поднели извештај о трошковима изборне кампање за народне посланике у 2014. години, приказали су расходе у износу од 2.101.969.183,17 динара.

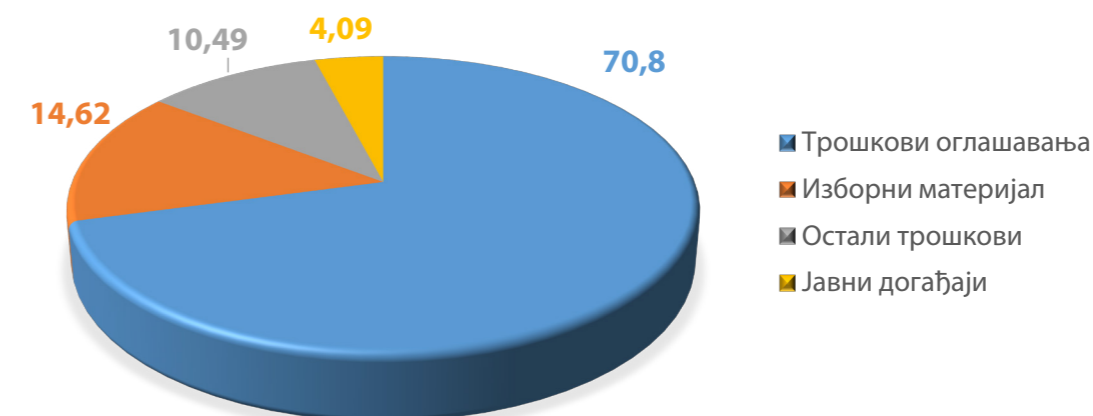
У односу на изборе за народне посланике у 2012. години када су укупне расходе приказали у износу од 1.682.138.791,34 динара, износ расхода у 2014. године за исте изборе већи је за готово петину (19,97%) што само значи да се тенденција раста трошкова кампање упорно одржава упркос пратећем наративу о кризи и штедњи.

Анализирајући трендове у трошењу средстава у кампањама може се доћи и до следећих општих закључака:

- целокупна изборна кампања у Републици Србији кошта између једне и три милијарде динара, тј. између 10 и 20 милиона евра. Око милијарду динара се потроши на председничке, а нешто више од две милијарде на парламентарне изборе;
- политичке странке у Србији се очигледно све више окрећу посредованој комуникацији са бирачима било да се ради о електронским медијима или билбордима на улицама чиме се само даље повећавају укупни трошкови кампање;
- при томе, ангажман маркетиншких агенција може обухватати разноврсне промотивне активности, од производње спотова, закупа времена у електронским медијима, преко припреме конвенција, најма простора за билборде, итд.

Највише средстава издвојено је, поново, за покривање трошкова јавног оглашавања (70,80%) што је ипак нешто мање од утрошених средстава за исту намену у 2012. години (77,67%).

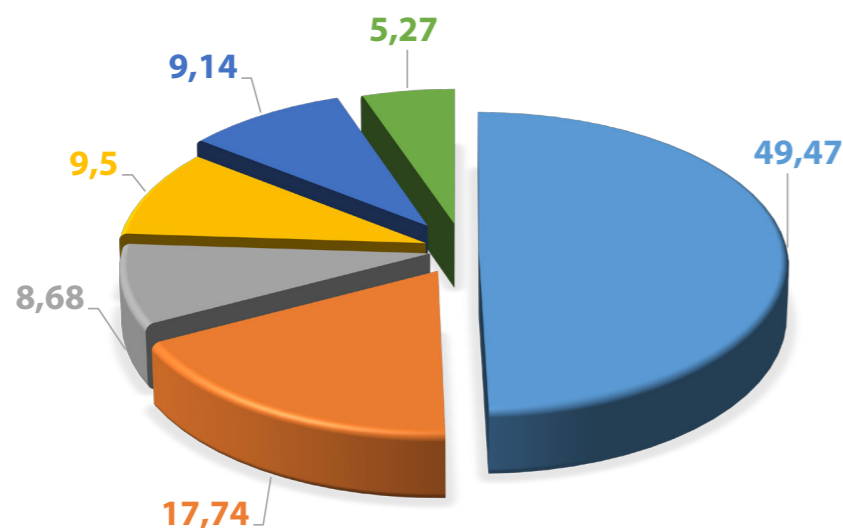
СТРУКТУРА ВРСТА РАСХОДА У ИЗБОРНИМ КАМПАЊАМА 2014. ГОДИНЕ ЗА ИЗБОР НАРОДНИХ ПОСЛАНИКА



На другој страни, нешто су повећани трошкови изборног материјала у 2014. години и они представљају 14,62% од укупних расхода, док је у 2012. години овај расход износио 12,94% од укупних расхода.

Паралелно са растом технолошке писмености, оглашавање и генерално вођење кампање на Интернету све се више јавља као метод који почињу да прате пре свега веће странке. Када је о трошковима појединих изборних актера реч, водеће политичке странке (у случају избора 2012. године ДС и СНС) троше између два и по и четири милиона евра по појединој кампањи (председнички и парламентарни избори), односно око осам милиона евра када се ради само о једним изборима - случај СНС на изборима 2014. године. Између два изборна циклуса дошло је и до значајне измене у редоследу „највећих потрошача“. Тако рецимо, трошкови кампање за парламентарне изборе које су 2012. године Г17 и ДС пријавили износили су по четвртину укупних трошкова парламентарних избора. Трошкови које су на тим изборима пријавили ЛДП (12%), СНС (16%) и СПС (10%) чинили су заједно даље две петине укупних трошкова кампање, док су сви остали актери избора утрошили тек нешто више од једне десетине средстава.

ПРЕГЛЕД ШЕСТ ПОЛИТИЧКИХ СУБЈЕКТА СА НАЈВЕЋИМ РАСХОДИМА У ИЗБОРНИМ КАМПАЊАМА ЗА НАРОДНЕ ПОСЛАНИКЕ 2014. ГОДИНЕ (У %)



- КОАЛИЦИЈА: СРПСКА НАПРЕДНА СТРАНКА, СОЦИЈАЛДЕМОКРАТСКА ПАРТИЈА СРБИЈЕ, НОВА СРБИЈА, СРПСКИ ПОКРЕТ ОБНОВЕ, ПОКРЕТ СОЦИЈАЛИСТА
- КОАЛИЦИЈА: СОЦИЈАЛИСТИЧКА ПАРТИЈА СРБИЈЕ, ПУПС, ЈЕДИНСТВЕНА СРБИЈА
- КОАЛИЦИЈА: ЛИБЕРАЛНО ДЕМОКРАТСКА ПАРТИЈА, БОШЊАЧКА ДЕМОКРАТСКА ЗАЈЕДНИЦА САНЦАКА, СОЦИЈАЛДЕМОКРАТСКА УНИЈА
- УЈЕДИЊЕНИ РЕГИОНИ СРБИЈЕ
- КОАЛИЦИЈА: НОВА ДЕМОКРАТСКА СТРАНКА - ЗЕЛЕНИ, ЛИГА СОЦИЈАЛДЕМОКРАТА ВОЈВОДИНЕ, ЗАЈЕДНО ЗА СРБИЈУ, ДЕМОКРАТСКА СТРАНКА ВОЈВОЂАНСКИХ МАЂАРА, ЗАЈЕДНО ЗА ВОЈВОДИНУ, ДЕМОКРАТСКА ЛЕВИЦА РОМА
- КОАЛИЦИЈА: ДЕМОКРАТСКА СТРАНКА, НОВА СТРАНКА, БОГАТА СРБИЈА, ДЕМОКРАТСКИ САВЕЗ ХРВАТА У ВОЈВОДИНИ У УДРУЖЕЊЕ СИНДИКАТА "СЛОГА"

За кампању за изборе за народне посланике 2014. године убедљиво највише је потрошила коалиција око Српске напредне странке и то укупно 942.147.075,90 динара или готово половину средстава што одговара и оствареном изборном резултату. Индикативно је да је растао само још удео коалиције око СПС док су удели свих осталих значајних актера опали, посебно у случају оба крила некада јединственог ДС.

Изборни приходи

За изборе одржане у првој половини 2014. године, политички субјекти који су поднели извештаје Агенцији, остварили су укупно 1.740.847.519,27 динара прихода заједно са кредитима и зајмовима.

У односу на изборе за народне посланике 2012. године када су политички субјекти остварили приходе са кредитима и зајмовима у укупном износу од 1.483.658.256,41 динара, у 2014. години су остварени већи приходи за 10,43% у односу на 2012. годину. И поред остварених већих прихода јаз између прихода и расхода (који су нарасли за петину) се и даље повећава.

Уочава се да је 2014. године дошло до повећања учешћа прилога физичких лица у укупним приходима са кредитима и зајмовима, те тако прилози физичких лица износе 14,88%, док је тај проценат у 2012. години износио 8,00%.

Из наведених прегледа видљиво је и да су поједини политички субјекти за изборе за народне посланике остварили значајно веће приходе у 2014. години у односу на 2012. годину - пре свега коалиција око Српске напредне странке. Она је 2012. године остварила укупне приходе са кредитима и зајмовима у износу од 304.184.796,43 динара што је за чак три пута мање у односу на 2014. годину када су укупни приходи са кредитима и зајмовима износили свих 944.204.005,04 динара.

И коалиција око Социјалистичке партије Србије је 2012. године остварила укупне приходе са кредитима и зајмовима у износу од 187.274.227,00 динара што је за око један и по пута мање у односу на 2014. годину када су укупни приходи са кредитима и зајмовима износили 278.582.285,72 динара.

Истовремено, поједини политички субјекти су за изборе за народне посланике остварили мање приходе са кредитима и зајмовима у 2014. години у односу на 2012. годину.

Заправо, ако су СНС и СПС са својим „старо-новим“ коалиционим партнерима највећи финансијски добитници избора 2014.године, онда су на другој страни највећи губиташи, поред осталог и због претходног нерационалног и неефикасног трошења ДС, ЛДП и УРС.

Коалиција око Демократске странке је у 2014. години укупно приходовала са кредитима и зајмовима у износу од 70.997.935,47 динара што је чак за око седам пута мање него 2012. године када је укупно приходовала 488.024.753,22 динара.

Коалиција око Либерално демократске партије је 2014. године остварила укупан приход са кредитима и зајмовима у износу од 21.929.525,00 динара што је за око три и по пута мање него у 2012. години када је укупно приходовала у износу од 78.692.495,99 динара.

Коалиција око Уједињених региона Србије је 2012. године остварила укупне приходе са кредитима и зајмовима у износу од 199.898.767,48 динара што је било за око два пута више у односу на 2014. годину када су укупни приходи са кредитима и зајмовима износили „скромних“ 100.068.195,00 динара.

Демократска странка Србије је, такође, за кампању у 2014. години остварила укупно приходе са кредитима и зајмовима у износу од 53.469.101,40 динара, што је за око трећину мање од прихода које је остварила у 2012. години када је укупно приходовала са кредитима и зајмовима 72.389.039,75 динара.

Тако је на крају крајева, од укупних прихода које су остварили сви политички субјекти у изборној кампањи за изборе за народне посланике у 2014. години, коалиција око Српске напредне странке остварила највеће приходе и они износе чак 57% од укупних средстава.

Средства из јавних извора

Закључак да се близина власти исплати ономе ко истовремено, бар формално, води рачуна о вољи грађана сам се по себи намеће.

Поредећи налазе из компаративних студија можемо констатовати да је у већини земаља државна помоћ политичким странкама веома популарна код политичара али веома непопуларна код бирача.

Може се пак начелно констатовати да политичке странке у Републици Србији се у вођењу изборне кампање доминантно ослањају на финансирање из јавних извора а највећи део обезбеђених средстава троше на медијске и маркетиншке активности.

Штавише, блиске финансијске везе са државом су одвратиле партије од покушаја да средства траже на другим местима (осим можда коруптивних извора) и тиме укинуле кључни подстицај да успоставе структуриран однос са цивилним друштвом. С друге стране, низак удео приватних донација у буџетима кампања указује на то.

Кредити

Други по значају и обиму стандардно су кредити и зајмови. Иначе, кредити и зајмови чинили су на изборима 2012. године више од трећине укупно ангажованих средстава (627 милиона динара). Кредите је тада пријавило пет од осамнаест субјеката. Од целог тог износа, више од половине (55,00%) чинила су средства које је пријавила ДС. Гаранције које су политичке странке давале приликом задуживања су у неким случајевима биле нетранспарентне (трећа лица и привредни субјекти чије је порекло имовине тешко утврдити) или су пак биле недовољно сигурне. Ипак, за већину ових отворених питања, одговор је био да се ради о праву банке да процени ризик својих пласмана.

За покривање трошкова кампање за народне посланике 2014. поново су значајно заступљени кредити (26,91%). Поређења ради, за покривање трошкова кампање за избор одборника у Скупштину града Београда они су заступљени са 7,21%.

У изборној кампањи 2014. године, кредит као извор финансирања узело је и користило пет политичких субјеката (Уједињени региони Србије, Демократска странка Србије, Савез војвођанских Мађара, Српска напредна странка и Српска радикална странка).

У односу на изборе који су одржани 2012. године, интересантна је чињеница да су у 2014. години политички субјекти узимали кредит за финансирање изборних кампања само код једне пословне банке и то код АИК банке, док су у изборној кампањи 2012. године политички субјекти узимали кредит за финансирање кампање код више различитих пословних банака (Развојна банка Војводине, Универзал банка, АИК банка и Комерцијална банка), од којих је у међувремену једној банци одузета дозвола за рад, а једна банка је у поступку стечаја.

Овога пута највећу склоност ка кредитном задужењу показали су, у намери да и снажном кампањом овере и осигурају најављивану изборну победу, напредњаци. Српска напредна странка је за финансирање подигла кредит у износу од свих 400.000.000,00 динара. Рок враћања је 31.12.2014. године са каматом од 12,50% на годишњем нивоу. Обезбеђење кредита је извршено наменским депозитом од 50.000.000,00 динара.

На другој страни, у настојању да по сваку цену обезбеди парламентарни статус УРС је подигао чак три кредита у износу од укупно 800.000,00 евра у динарској противвредности. Интересантно је да се ради о кредитима (претежно) за финансирање редовног рада, узетим под повољним условима и са роком враћања од 36 до 48 месеци и са кредитним гаранцијама датим од правних лица чији пословни резултати су далеко испод „квалитета“ гаранција.

Сви узети динарски кредити су у међувремену враћени.

Приватни новац у кампањи

У односу на удео и значај који у страначким финансијама играју средства из јавних извора и кредити, удео приватних прилога игра у Србији скромну улогу.

Чак и на изборима и у изборној кампањи, који су за страначке структуре нека врста хамлетовског бити или не бити, удео прилога физичких и правних лица није, 2014. године, прешао петину прикупљених средстава и датих услуга. Очито да је страначка политика ако жели да буде успешна, ствар уплива у државна средства и политичког утицаја на финансијске институције и (део) приватног бизниса наслоњеног на политичке структуре. Притом, суму од око 400 милиона дало је, у односу на кампању из 2012. године знатно мање физичких и правних лица.

Укупан број физичких лица која су дала прилоге политичким субјектима у изборној кампањи у 2014. години за изборе за народне посланике је 3.286, што је тек половина од броја лица који су дали прилоге политичком субјекту у претходној кампањи. Индикативно је да је више од две трећине њих дало прилоге једној странци - СНС.

Интересантна је и већ „традиционална“ чињеница да је Српској напредној странци у изборној кампањи 2014. године за изборе за народне посланике у Републици Србији 2677 физичких лица дало прилоге у истом износу, односно у износу од по 40.000,00 динара. Овом политичком субјекту је 2012.

године, 2226 физичких лица такође дало прилог у истом износу и то по 19.000,00 динара, што говори у прилог оцени да се ради о некој врсти интерног партијског договора.

Још драстичније је, чак петоструко, опао број прилога правних лица У изборној кампањи 2014. године за изборе за народне посланике у Републици Србији прилог политичким субјектима дало је тек 36 правних лица, док је број правних лица која су била даваоци прилога у изборној кампањи 2012. године за исте изборе био 195.

Притом, као и ранијим приликама, одређени број правних лица давала су прилоге политичким субјектима у изборним кампањама 2014. године, далеко изнад својих пословних резултата.

Однос прихода и расхода у кампањама

Увид у податке о приходима и расходима јасно показује да кампања за изборе за народне посланике у целини није финансирана из реалних извора. Политички субјекти су изборне кампање у 2014. години завршили са значајним дуговањима према добављачима за робе и услуге. Укупан износ дуговања свих политичких субјеката према маркетиншким агенцијама и медијским кућама, на дан 30.06.2014. године, утврђен у поступку контроле извештаја о трошковима, износи 496.755.204,75 динара, односно нешто више од петине укупних расхода (21,19%) које су политички субјекти имали током изборне кампање. Наиме, шест политичких субјеката остварило је веће расходе од прихода за укупно 496.755.204,75 динара, што представља дуговања према добављачима, док је шест политичких субјеката потрошило нешто мање од остварених прихода и то укупном износу од 23.195.035,49 динара. Номинално, највећа дуговања остварила је коалиција око Либерално демократске партије. Одмах иза ње су и наредни „изборни губитници“ УРС и ДСС, оба крила ДС али, занимљиво, и коалиција око СПС.

Финансијски профили - „личне карте“ изборних листа

Финансијска лична карта политичке странке је документ који поред основних података о њој, садржи и податке о њеним приходима и расходима, организацији али и изборним успесима, тј. броју освојених мандата.

Посебно аналитички драгоценим сматрамо настојање да се пронађе корелација између изборног програма, идеолошке оријентације, профила бирача и типа кампање која се води.

Индикативно је да на основу података није могуће утврдити неке значајне корелације између програма и идеолошке оријентације странке и модела финансирања кампање. Зачуђује притом чињеница да странке социјалистичке оријентације (СПС, например), имају више донатора из сфере приватног капитала, него странке либералне и конзервативне оријентације. Ради ли се о високој освешћености о принципу социјалне правде, или пак о заузимању добрих стартних позиција у неким прошлим и будућим пословима са државом и њеним предузећима?

Веома значајан аналитички инструмент је и просечна „цена једног гласа“ - трошкови кампање по једном освојеном гласу. Она се у кампањи 2012. кретала око 300,00 до 500,00 динара.

Посматрајући прорачун „цене једног гласа“ може се, међутим, закључити да је од свих изборних листа које су прешле изборни цензус 2012. године највише средстава за један освојен глас уложила коалиција око Г17 Плус и то на парламентарним изборима. Да би освојили један глас, уложили су нешто више од 2.000,00 динара. С друге стране, изборна листа Двери је освојила само 45.000 гласова мање од Г17 и потрошила непуних 70,00 динара по гласу.

Готово иста ствар поновила се и на изборима 2014.године. Овога пута трошећи тек 72 динара по добијеном гласу Двери су освојиле чак више гласова од УРС и коалиције око ЛДП чији трошкови по освојеном гласу су били највећи и у овој кампањи - 1657 и 1567 динара.

Очито, инвестирати милион евра у кампању је веома корисно по изборне изгледе али ни то није сигурна гаранција да ћете ући у парламент.

3. Кршење прописа

Истовремено, подаци Агенције омогућују формулисање следећих полазних претпоставки везаних за испуњење законских обавеза од стране изборних актера.

Политички субјекти

Бројни политички субјекти нису благовремено пријавили финансијске извештаје из изборне кампање и поред тога што је Агенција након сваке изборне кампање обавештавала политичке субјекте када истиче рок за подношење извештаја о трошковима изборне кампање.

Велики број политичких субјеката оставио је иза себе дугове по основу трошкова везаних за изборну кампању, које нису измирили тренутком подношења финансијског извештаја из изборне кампање. Процес накнадног измирења ових дугова последично рађа прекршај. Уколико се дуг из изборне кампање враћа са рачуна за редован рад овај поступак се сматра ненаменским трошењем средстава. Уколико се, са друге стране, враћа са рачуна за изборну кампању прекршај се односи на недозвољене промете по рачуну који је требало, да буде сведен на нулу тренутком предаје финансијског извештаја политичког субјекта са изборне кампање.

Поједини политички субјекти су добили кредите дајући незадовољавајуће кредитне гаранције под условима који не одговарају тржишним. У овом процесу су се (2012. године) појављивале банке у којима постоји (делимично) државно власништво, што логичном чини претпоставку да су неки кредити дати под политичким утицајем извршне власти и политичких странака.

Значајан број политичких субјеката је имао трансакције на посебном рачуну за изборну кампању и по предаји финансијског извештаја за изборну кампању што указује на могућност да је било прикривања токова новца у периоду после изборне кампање.

Велики број политичких субјеката није у својим финансијским извештајима кроз структуру трошкова приказао ни одређене јавне догађаје (митинге, конвенције, трибине, пунктове и сл.) који су се десили према подацима које је Агенција добила на основу теренског посматрања изборних кампања, односно прибавила од Министарства унутрашњих послова Републике Србије.

У финансијским извештајима појединих политичких субјеката нису приказани прилози правних или физичких лица, а постоје изводи са банкарских рачуна који упућују на те донације. Постоје и обрнуте ситуације, у којима у извештајима политичких субјеката донатори бивају наведени, али на изводима са рачуна не постоје трагови о тим донацијама.

Најзад, један број правних и физичких лица који су донатори политичких странака нису пријављени нити кроз извештаје политичких субјеката, нити на банкарским изводима рачуна за изборну кампању политичких субјеката. Све ове ситуације буде сумње у намеру донатора или примаоца донација да прикрију своје изворе финансирања.

Одређени број политичких субјеката у свом извештају и кроз структуру трошкова није приказао емитовање спотова и огласа у медијима (телевизија, радио, штампа, интернет) који су се одиграли и који су са собом повлачили одређене финансијске трошкове. У појединим случајевима ради се о непријављивању било какве активности и трошкова овог типа, док у појединим имамо да су трошкови који су пријављени вишеструко нижи од оних који су приказани у уговорима.

Као и код медијских трошкова један број политичких субјеката у свом извештају и кроз структуру трошкова није приказао трошкове оглашавања путем билборда или других сличних начина оглашавања (панои, мини билборди, бандероле...). Подаци о несагласју између извештаја политичких субјеката и онога што се десило у стварности добијени су на основу извештаја посматрача на терену и на основу уговора које су агенције које издају рекламни простор имале са политичким субјектима.

У периоду изборне кампање, политички субјекти су били обавезни да објаве списак свих донатора који су дали донацију политичком субјекту која прелази висину једне просечне плате. Ову обавезу нису уопште или су селективно испуњавали одређени политички субјекти.

Донатори

Одређени број донација политичким субјектима долази од физичких лица која су примаоци социјалне помоћи. У оваквој ситуацији поставља се питање да ли је „морално“ да они који су корисници социјалне помоћи финансирају политичке субјекте. Могуће је да су политички субјекти преко ових „донатора“, односно своје мреже чланова и симпатизера новац добијен у готовини „убацили“ у легалне токове.

Уочено је да постоји и значајан број донација политичким субјектима од стране физичких лица који имају приходе коју су мањи или приближни донацији која је дата. Као и код донатора прималаца социјалне помоћи рађа се сумња везана за процес „упумпавања“ новца преко трећих лица, који највероватније потиче из „сиве“ или „црне“ зоне. Поред тога могуће је да су у оваквим ситуацијама сама физичка лица она која остварују своје приходе у „сивој“ или „црној“ зони и тиме избегавају своје законске обавезе.

Одређени број правних лица која су донатори политичких субјеката имају промет и приходе који су мањи или блиски донацији која је дата политичком субјекту. Ово логично буди сумњу у мотиве дародавца, односно у начин на који је обезбедио средства за донацију политичком субјекту. Могуће је и да су трећа правна лица уплатама преко ових правних лица избегавали одредбе закона које дефинишу лимите у висини средстава које политичком субјекту може дати неко правно лице.

Један број правних лица који су донатори политичких субјеката, нису измирили своје обавезе по основу јавних прихода и самом донацијом су направили прекршај. Уколико је одговорно лице, испред правног лица које донира политичком субјекту, дало изјаву о томе да не постоје никакве обавезе по основу јавних прихода, онда не постоји одговорност политичког субјекта. Правна лица која су донатори политичких субјеката или су за потребе политичких субјеката обављала неке послове у периоду изборне кампање, у појединим случајевима се региструју непосредно пре, у току или чак и после изборне кампање. Један број њих се брише из регистра убрзано по окончању избора и предаји финансијских извештаја политичких субјеката.

Пружаоци услуга

Поједини пружаоци услуга у изборном процесу су различитим политичким субјектима пружали своје услуге под различитим условима. То буди сумњу у довођење политичких субјеката у неједнак положај. Тиме се уједно остварују недозвољене везе између политичких субјеката и појединих правних лица. Могуће је да овакво понашање буде условљено ранијим или будућим повољнијим третманом ових правних лица у пословима везаним за јавне набавке.

4. Појаве које указују на повреде у кампањи 2014. године

Од свих, мониторингом и анализом извештаја констатованих појавних облика могућих повреда Закона својим значајем и негативним последицама, по моме суду издвајају се наредне четири.

Коришћење јавних ресурса у сврху промоције политичких субјеката

За разлику од претходних избора, међу евидентираним догађајима овога пута мало је оних за које се недвосмислено може рећи да представљају злоупотребу јавне функције и јавних ресурса у сврху финансирања изборне кампање. Најчешће се, заправо, ради о догађајима који представљају једну врсту „заједничке“ активности политичког субјекта и јавног функционера, институције или

јавног предузећа. Било да је догађај најављен од стране политичког субјекта или представља „случајан сусрет“, ова очигледна спрега органа власти и политичког субјекта у сврху промоције политичког субјекта није кажњива Законом о финансирању политичких субјеката. Ипак, поставља се питање сврсисходности и оправданости појединих активности јавних предузећа и органа локалне самоуправе у време изборне кампање, односно са тим повезано питање у вези са трошењем јавних средстава и коришћењем јавних ресурса. Ово питање пре свега треба упутити органима у чијој надлежности је спровођење надзора над радом јавних предузећа и локалних самоуправа, али и буџетске инспекције.

Хуманитарне донације и лекарски прегледи

Са становишта закона трошење новца политичких субјекта на опрему и ствари које политички субјект касније поклања у хуманитарне сврхе мора да буде приказано у извештајима о трошковима изборне кампање. Опрема, средства и услуге које неко друго физичко или правно лице купује или донира политичком субјекту како би овај даље у своје име даривао у хуманитарне сврхе мора такође да се прикаже у извештајима као донација или прилог тог физичког или правног лица.

Са становишта Агенције и здравствени прегледи грађана у организацији политичких субјеката морају се окарактерисати на један од три могућа начина:

- као коришћење јавних ресурса супротно законским одредбама, уколико су здравствени прегледи организовани од стране политичких субјеката у установама здравствене заштите и/или ако су у сврху здравствених прегледа коришћени медицински апарати, опрема и инструменти у власништву јавних здравствених установа;
- као повреда члана 23. Закона о финансирању политичких активности, који говори о (не)наменском утрошку средстава уколико је лекар ангажован и плаћен од стране политичког субјекта да за потребе политичког субјекта и његову промоцију врши здравствене прегледе, односно уколико утроши средства за куповину или изнајмљивање медицинских апарата и опреме;
- као неновчана донација (прилог) политичком субјекту од стране здравствене институције, здравственог радника или регистрованог предузетника, која мора да се прикаже у извештају о трошковима изборне кампање који Агенцији доставља политички субјекат.

Када је о здравственим прегледима реч, Агенција се обратила политичким субјектима са захтевом да јој се доставе подаци о здравственим радницима који су у склопу здравствених прегледа у организацији политичког субјекта вршили бесплатне прегледе грађана у периоду изборне кампање. Од политичких субјеката је захтевано и да доставе податке о висини трошкова који су били неопходни да би се ови догађаји организовали при чему је одговор најчешће био да они као организатори нису имали посебне додатне трошкове.

Оглашавање у средствима јавног информисања

Медији неспорно представљају доминантну форму обраћања политичких субјекта бирачком телу. Последично, и у изборним кампањама 2014. године, политички субјекти највећи део средстава издвајали су за оглашавање. Анализом прикупљених одговора медија, и њиховим упоређивањем са изводима банковних рачуна и извештајима о трошковима изборних кампања политичких субјекта може се утврдити које су обавезе измирене, али и листа дуговања како према медијима тако и према трећим лицима (маркетиншким агенцијама) која су за и у име политичких субјекта склапала уговоре

и вршила услуге у вези са њиховим медијским оглашавањем.

Досадашње анализе показале су да се у појединим случајевима дешавало да медији којима политички субјекти нису намирили дуговања за услуге извршене у кампањама 2012. године, поново врше услуге за њих и у кампањама 2014. године.

У том погледу посебно је индикативна „сарадња“ УРС или ЛДП са већ неисплаћеним медијима.

Удружења грађана у изборним кампањама

Мониторингом 2014. године сакупљени су подаци који указују на то да су поједина удружења грађана активно учествовала у промовисању истоимених група грађана путем уступања организацијске инфраструктуре.

Такође се и неколико синдиката, којима такође није дозвољено да финансирају политичке субјекте, активно укључило у кампању појединих коалиција политичких странака, на чијој листи су имали своје кандидате и ставило своје ресурсе на располагање у сврху промоције кандидата и програма политичких субјекта.

Препоруке везане за контролу и надзор финансирања изборних кампања

Суочени са растом трошкова изборне кампање, аутори бројних студија и анализа дошли до два кључна закључка:

- ефективно регулисање и објављивање података о финансирању политичких активности може допринети спречавању негативних ефеката новца у политици, али само ако су реално конципирани и ако се доследно спроводе;
- ефективан надзор над новцем у политици зависи од међусобно повезаних активности више чинилаца (као што су државни органи, цивилно друштво и медији) уз обезбеђење високог нивоа транспарентности.

Примера ради, комуникација са другим органима, укључив и ДРИ и њену улогу у ревизији извештаја, би требало да буде прецизна, са јасним објашњењем информације која се тражи. Такође, било би веома важно да се пре почетка изборне кампање релевантним државним органима (колико је то могуће) достави информација о томе које конкретне податке ће Агенција захтевати, како би их благовремено и адекватно прикупљали;

- наредни закључак везан је за методологију контроле и надзора. Наиме, од Агенције примењена комбинација метода *ex ante* надзора (мониторинга) и *ex post* контроле финансирања изборних активности од стране независног органа, може имати позитиван утицај на понашање учесника у изборној утакмици само оптималним комбиновањем њихових предности и јаких страна, уз истовремено јачање капацитета.

Примера ради, без теренског мониторинга у градовима и општинама Србије и сакупљања података о активностима политичких субјеката не би било могуће у потпуности проверити податке које приказују политички субјекти у својим извештајима. Такође, теренски мониторинг јесте начин да се прикупе подаци о појединим правним лицима која су током изборне кампање пружала услуге политичким субјектима. Додатна предност теренског мониторинга је и могућност да се током посматрања активности политичких субјеката евидентирају активности и поступци којима политички субјекти поступају супротно одредбама закона.

На другој страни, дубинска анализа прикупљених података остварује се тек у фази након избора па је Агенцији потребан ефикасан мултидисциплинарни тим који би брзо обавио формалну и дубинску контролу поднетих извештаја;

- најзад, даља сарадња и размена мишљења са представницима правосудних органа (прекршајни судови и тужилаштва) везана за примену Закона о финансирању политичких

активности може допринети већој ефикасности у решавању предмета који се односе на прекршаје и злоупотребе, но једино се са већом политичком вољом може обезбедити ефикасно санкционисање кршења закона;

- пету, нужну пратећу едукативну и превентивну улогу има наставак добре праксе организације и спровођење обука политичких субјеката, али и представника државних органа, медија и организација цивилног друштва заинтересованих да учествују у мониторингу токова новца у политици.

5. Треба ли нам нова законска регулатива?

На другој страни, кључну стратешку и проспективну улогу за Агенцију има учешће у раду на изменама и допунама Закона о финансирању политичких активности и пратећих подзаконских аката.

На овом месту сугерисао бих само четири кључна стратешка правца промена која, по моме суду, могу зауставити веома раширене тенденције картелизације политичког простора у Србији, односно настојања већ етаблираних партија да (само)финансирањем из јавних извора увећају своје предности и тако практично спрече појаву нових политичких актера са реалном шансом на изборни успех:

1. парламентарне партије саме себи кроје пожељно законско рухо. Законске промене би могле, поред већ учињеног везивања средстава за редовне активности парламентарних странака за (скромније) буџетске приходе и смањивања договореног процента (0, 15%),¹ морале ићи и ка уравнотеженом, равномернијем приступу средствима која се странкама дају за изборну кампању. Овако, победници се награђују двапут - и при подели средстава за кампању и при добијању парламентарне апанаже. На другој страни, нова лица на изборној сцени не добију довољно ни за елементарну шансу да своју понуду представе бирачима;
2. као кључни, пожељни модел за финансирање из јавних извора, који истовремено може служити као лек за незаинтересованост картелских странака за подршку бирача (јер се лавовски део - приближно чак четири петине средстава, обезбеђује из државних јасала), јавља се у пракси систем тзв. „везаних фондова“ који је заступљен у одређеном броју земаља. Систем се заснива на принципу да се средства из јавних извора додељују под условом да се исти износ донација прикупи и из приватних извора. Другим речима, држава додаје одговарајућу количину новца оној коју политички субјект прикупи од донатра. Најпознатији пример овог модела је Немачка, где политичке странке добијају 0,38 евра из државног буџета за сваки евро који су прикупиле из приватних извора;
3. на сличан начин би требало ограничити и висину кредита које странке, пре свега оне са већ и иначе значајним ресурсима, узимају у кампањи. Примера ради, ниједна изборна листа не би могла да добије кредит који прелази петину средстава која је држава дала за вођење кампање;
4. како сумедији неизоставни део савремене политике, постојање јавног медијског сервиса или више њих у једној држави мора допринети ограничењу картелизације. Приступ медијима ограничен је за нове партије, не само расположивим новцем и формалним правилима, него и самом новинарском аутоцензуром и професионалним правилима која одређују који ће политички актер бити оцењен као кредибилан да учествује у одређеном програму. Јасно је да ће новинари тешко наћи ваљан разлог да посвете медијски простор малој и

¹ Пажњу јавности, унутар расправе о ребалансу буџета, привукао је и повећан износ за финансирање политичких партија што је отворило краткотрајну дебату између странака садашње владајуће коалиције и коалиционих актера из претходне владе. Дебата је завршена доношењем измена Закона о финансирању политичких активности у већ виђеном маниру - по хитном поступку и без претходне јавне расправе. Новим законским решењем су, умањењем основице за буџетска давања, смањена за трећину издвајања за редовне страначке активности и изборну кампању. На другој страни, изменама је странкама омогућено да купују некретнине и средствима из јавних извора што је изазвало критике у стручној јавности

тек насталој странци са непознатим лидерима. Повратно, без јавног простора странка може, међутим, заувек остати у таквом статусу, чиме улазимо у још један зачарани круг картелизованих партијских система.

Посредан доказ за изнете тезе је и чињеница да седам политичких странака учествују са више од 85,00% расхода свих политичких субјеката у изборним кампањама 2012., 2013. и 2014. године. Такође, приходи ових седам политичких странака прелазе 90,00% прихода свих политичких субјеката. Актуелним губитком парламентарног статуса ДСС, УРС и ЛДП, као и поделама и незавидном финансијском ситуацијом ДС, тренд картелизације само добија на убрзању.

На другој страни, неизвесна финансијска судбина и нагомилани финансијски губици изборних губитника - ЛДП и УРС, пре свих, на посредан начин говори такође о мери у којој се и партијске врхушке и њихови финансијери и кредитори ослањају на процену да статус парламентарне странке и близина државне благајне могу покрити све дубиозе и нерационалне трошкове.

На крају се ипак увиди да је новац важан али не и довољан услов да се буде у политици.

Проф. др Зоран Стојиљковић, председник Одбора Агенције

**ПРИЛОГ 1: ПОЛИТИЧКИ СУБЈЕКТИ КОЈИ НИСУ ДОСТАВИЛИ
ГОДИШЊИ ФИНАНСИЈСКИ ИЗВЕШТАЈ ЗА 2014. ГОДИНУ**

Р.БР.	НАЗИВ ПОЛИТИЧКОГ СУБЈЕКТА (ОПШТИНА, ГРАДСКА ОПШТИНА, ОДНОСНО ГРАД ГДЕ СУ ГРУПЕ ГРАЂАНА ОСВОЈИЛЕ МАНДАТЕ)	ВРСТА ПОЛИТИЧКОГ СУБЈЕКТА	НАПОМЕНА
1.	АКТИВНА СРБИЈА	ПОЛИТИЧКА СТРАНКА	ИЗВЕШТАЈ ДОСТАВЉЕН ПО ИСТЕКУ РОКА, 16. 10. 2015. НАКОН ШТО ЈЕ АГЕНЦИЈА ПОДНЕЛА ЗАХТЕВ ЗА ПОКРЕТАЊЕ ПРЕКРШАЈНОГ ПОСТУПКА
2.	АЛИЈАНСА ВОЈВОЂАНСКИХ РУМУНА (НОВ НАЗИВ: РУМУНСКА ПАРТИЈА)	ПОЛИТИЧКА СТРАНКА	
3.	БУЊЕВАЧКА СТРАНКА	ПОЛИТИЧКА СТРАНКА	
4.	БУЊЕВАЧКА СТРАНКА ВОЈВОДИНЕ	ПОЛИТИЧКА СТРАНКА	
5.	ВЛАШКА ДЕМОКРАТСКА СТРАНКА (НОВ НАЗИВ: ВЛАШКА СТРАНКА)	ПОЛИТИЧКА СТРАНКА	ИЗВЕШТАЈ ДОСТАВЉЕН ПО ИСТЕКУ РОКА, 27. 10. 2015. НАКОН ШТО ЈЕ АГЕНЦИЈА ПОДНЕЛА ЗАХТЕВ ЗА ПОКРЕТАЊЕ ПРЕКРШАЈНОГ ПОСТУПКА
6.	ГРАЂАНСКА ИНИЦИЈАТИВА ГОРАНАЦА	ПОЛИТИЧКА СТРАНКА	
7.	ДЕМОКРАТСКА ЗАЈЕДНИЦА ХРВАТА	ПОЛИТИЧКА СТРАНКА	
8.	ДЕМОКРАТСКА ЛЕВИЦА СРБИЈЕ - СТРАНКА НАЦИОНАЛНЕ МАЊИНЕ ГРКА У СРБИЈИ (НОВ НАЗИВ: ПОКРЕТ ГРКА СРБИЗА)	ПОЛИТИЧКА СТРАНКА	
9.	ДЕМОКРАТСКА ПАРТИЈА МАКЕДОНАЦА	ПОЛИТИЧКА СТРАНКА	
10.	ДЕМОКРАТСКА СТРАНКА ВОЈВОЂАНСКИХ МАЂАРА	ПОЛИТИЧКА СТРАНКА	
11.	ДЕМОКРАТСКА УНИЈА РОМА	ПОЛИТИЧКА СТРАНКА	
12.	ДЕМОКРАТСКИ ПОКРЕТ РУМУНА СРБИЈЕ	ПОЛИТИЧКА СТРАНКА	
13.	ДЕМОКРАТСКИ САВЕЗ БУГАРА	ПОЛИТИЧКА СТРАНКА	
14.	ЗЕЛЕНА ЕКОЛОШКА СТРАНКА	ПОЛИТИЧКА СТРАНКА	
15.	КОМУНИСТИЧКА ПАРТИЈА	ПОЛИТИЧКА СТРАНКА	
16.	НАРОДНА ПАРТИЈА	ПОЛИТИЧКА СТРАНКА	
17.	НАРОДНА СЕЉАЧКА СТРАНКА	ПОЛИТИЧКА СТРАНКА	
18.	НАРОДНИ ПОКРЕТ САНЦАКА	ПОЛИТИЧКА СТРАНКА	
19.	ПАРТИЈА БУГАРА СРБИЈЕ	ПОЛИТИЧКА СТРАНКА	ИЗВЕШТАЈ ДОСТАВЉЕН ПО ИСТЕКУ РОКА, 3. 11. 2015.
20.	ПОКРЕТ ВЕТЕРАНА	ПОЛИТИЧКА СТРАНКА	
21.	РЕФОРМИСТИ ВОЈВОДИНЕ	ПОЛИТИЧКА СТРАНКА	

22.	РЕФОРМИСТИЧКА СТРАНКА	ПОЛИТИЧКА СТРАНКА	
23.	РОМСКА ПАРТИЈА	ПОЛИТИЧКА СТРАНКА	
24.	РОМСКА СТРАНКА ЈЕДИНСТВО	ПОЛИТИЧКА СТРАНКА	
25.	САБОР СРПСКОГ ЈЕДИНСТВА	ПОЛИТИЧКА СТРАНКА	
26.	САНЦАЧКА АЛТЕРНАТИВА	ПОЛИТИЧКА СТРАНКА	
27.	СЛОВАЧКА ДЕМОКРАТСКА СТРАНКА	ПОЛИТИЧКА СТРАНКА	
28.	СОЦИЈАЛДЕМОКРАТСКА УНИЈА	ПОЛИТИЧКА СТРАНКА	
29.	СОЦИЈАЛДЕМОКРАТСКИ САВЕЗ	ПОЛИТИЧКА СТРАНКА	
30.	СРПСКА ДЕМОКРАТСКА СТРАНКА	ПОЛИТИЧКА СТРАНКА	
31.	СТРАНКА ЗА САНЦАК	ПОЛИТИЧКА СТРАНКА	
32.	УЈЕДИЊЕНА ПАРТИЈА РОМА	ПОЛИТИЧКА СТРАНКА	
33.	УЈЕДИЊЕНИ РЕГИОНИ СРБИЈЕ	ПОЛИТИЧКА СТРАНКА	
34.	УНИЈА РОМА СРБИЈЕ	ПОЛИТИЧКА СТРАНКА	
35.	ЗА БОГАТУ ЖУПУ (АЛЕКСАНДРОВАЦ)	ГРУПА ГРАЂАНА	
36.	ПОКРЕТ РАДНИКА И СЕЉАКА (АРИЉЕ)	ГРУПА ГРАЂАНА	
37.	ДВЕРИ ЗА ЖИВОТ СРБИЈЕ - ДВЕРИ АРИЉЕ (АРИЉЕ)	ГРУПА ГРАЂАНА	
38.	МИРОЉУБ ЈОВАНОВИЋ - ДР МИЛЕ (БАБУШНИЦА)	ГРУПА ГРАЂАНА	
39.	ДВЕРИ ЗА ЖИВОТ БАЧКЕ ПАЛАНКЕ (БАЧКА ПАЛАНКА)	ГРУПА ГРАЂАНА	
40.	ДР ХАЏИ ЈАНОШ (БАЧКА ТОПОЛА)	ГРУПА ГРАЂАНА	
41.	КОАЛИЦИЈА ЗА БЕЛУ ПАЛАНКУ (БЕЛА ПАЛАНКА)	ГРУПА ГРАЂАНА	
42.	УЈЕДИЊЕНИ РЕГИОНИ СРБИЈЕ (БЕЛА ЦРКВА)	ГРУПА ГРАЂАНА	
43.	НАШЕ БАРАЈЕВО (БЕОГРАД-БАРАЈЕВО)	ГРУПА ГРАЂАНА	
44.	ДВЕРИ ЗА ЖИВОТ ЗВЕЗДАРЕ (БЕОГРАД - ЗВЕЗДАРА)	ГРУПА ГРАЂАНА	ЗБИРНИ ИЗВЕШТАЈ - ДВЕРИ (БЕОГРАД)
45.	ДВЕРИ ЗЕМУН (БЕОГРАД - ЗЕМУН)	ГРУПА ГРАЂАНА	ЗБИРНИ ИЗВЕШТАЈ - ДВЕРИ (БЕОГРАД)
46.	КЛУБ ЉУБИТЕЉА ЛАЗАРЕВЦА (БЕОГРАД - ЛАЗАРЕВАЦ)	ГРУПА ГРАЂАНА	
47.	ЛАЗАРЕВАЦ НАША КУЋА (БЕОГРАД - ЛАЗАРЕВАЦ)	ГРУПА ГРАЂАНА	
48.	ОБРЕНОВАЦ- НАШ ГРАД (БЕОГРАД - ОБРЕНОВАЦ)	ГРУПА ГРАЂАНА	
49.	ВЛАДАН ЛУКИЋ (БЕОГРАД - СОПОТ)	ГРУПА ГРАЂАНА	
50.	ПОКРЕТ ЗА БОГАТУ ОПШТИНУ СУРЧИН - ЈОВАН СРЕТЕНОВИЋ - ЈОЛЕ (БЕОГРАД - СУРЧИН)	ГРУПА ГРАЂАНА	
51.	МАЧВА ЕВРОПСКА РЕГИЈА (БОГАТИЋ)	ГРУПА ГРАЂАНА	

52.	ПОКРЕТ ЗА БОЉЕВАЦ (БОЉЕВАЦ)	ГРУПА ГРАЂАНА	
53.	ВЛАСИ ОПШТИНЕ БОЉЕВАЦ - ПОКРЕТ РАДНИКА И СЕЉАКА (БОЉЕВАЦ)	ГРУПА ГРАЂАНА	
54.	ПРЕОБРАЖЕЊЕ (БРУС)	ГРУПА ГРАЂАНА	
55.	ПОКРЕТ ЗА ВАЉЕВО (ВАЉЕВО)	ГРУПА ГРАЂАНА	
56.	ВОЈКАН ПАВИЋ - ДРАГОЉУБ СТАНОЈЕВИЋ (ВАРВАРИН)	ГРУПА ГРАЂАНА	
57.	УЈЕДИЊЕНИ РЕГИОНИ СРБИЈЕ - ЗА НАШЕ МЕСТО (ВЕЛИКА ПЛАНА)	ГРУПА ГРАЂАНА	
58.	ЗНАМО И ХОЋЕМО БОЉЕ (ВЛАДИМИРЦИ)	ГРУПА ГРАЂАНА	
59.	ВЛАДИЧИН ХАН - УРС (ВЛАДИЧИН ХАН)	ГРУПА ГРАЂАНА	
60.	ПРИВРЕДНИЦИ ВЛАСОТИНЦА (ВЛАСОТИНЦЕ)	ГРУПА ГРАЂАНА	
61.	ПОКРЕТ ВРШАЧКА РЕГИЈА - ЕВРОПСКА РЕГИЈА (ВРШАЦ)	ГРУПА ГРАЂАНА	
62.	ЗА БОЉИ ВРШАЦ (ВРШАЦ)	ГРУПА ГРАЂАНА	
63.	ЗАПАЛАЊЕ МОЈА КУЋА (ГАЏИН ХАН)	ГРУПА ГРАЂАНА	
64.	УБО ГОЛУБАЦ (ГОЛУБАЦ)	ГРУПА ГРАЂАНА	
65.	ПРАВДА И СОЛИДАРНОСТ (ДИМИТРОВГРАД)	ГРУПА ГРАЂАНА	
66.	ПОКРЕТ ЗА РАЗВОЈ ЈУГА (ДОЉЕВАЦ)	ГРУПА ГРАЂАНА	
67.	СА НАРОДОМ - ЖИВОРАД НАСТИЋ (ЖАБАРИ)	ГРУПА ГРАЂАНА	
68.	ПОКРЕТ ЗА ХОМОЉЕ (ЖАГУБИЦА)	ГРУПА ГРАЂАНА	
69.	ХОМОЉСКО ЈУТРО (ЖАГУБИЦА)	ГРУПА ГРАЂАНА	
70.	ТО ЈЕ ВАШ ИЗБОР - СЛАЂАН МЛАДЕНОВИЋ (ЖИТОРАЂА)	ГРУПА ГРАЂАНА	
71.	УДРУЖЕЊЕ ЗА КВАЛИТЕТ РАЗВОЈА У ОПШТИНИ КАЊИЖА (КАЊИЖА)	ГРУПА ГРАЂАНА	
72.	ЗЕЛЕНА ЈАБУКА (КОВАЧИЦА)	ГРУПА ГРАЂАНА	
73.	ВЕРОЉУБ МАТИЋ - ВЕРАН (КОЦЕЉЕВА)	ГРУПА ГРАЂАНА	
74.	ЗА БОЉУ РАЂЕВИНУ (КРУПАЊ)	ГРУПА ГРАЂАНА	
75.	ПРОМЕНЕ - ДР БРАНИСЛАВ КАТАНЧЕВИЋ (КРУШЕВАЦ)	ГРУПА ГРАЂАНА	
76.	ГОРАН ЈАЊИЋ (ЛЕБАНЕ)	ГРУПА ГРАЂАНА	
77.	ПОКРЕТ ЗА РАЗВОЈ ДРАГАЧЕВА (ЛУЧАНИ)	ГРУПА ГРАЂАНА	ИЗБОРНИ РЕЗУЛТАТ ЛУЧАНИ 2012. РЕЛЕВАНТАН ДО 28. 12. 2014.
78.	ДВЕРИ ЗА ЖИВОТ ЉИГА (ЉИГ)	ГРУПА ГРАЂАНА	
79.	МАЛИ ЗВОРНИК - ЖИЋО ЈОКИЋ (МАЛИ ЗВОРНИК)	ГРУПА ГРАЂАНА	
80.	ПРЕПОРОД (МАЛИ ЗВОРНИК)	ГРУПА ГРАЂАНА	

81.	ГРУПА ГРАЂАНА ОПШТИНЕ МАЛИ ИЂОШ (МАЛИ ИЂОШ)	ГРУПА ГРАЂАНА	
82.	УНИЈА ЗА ПОЉОПРИВРЕДУ И ПРЕДУЗЕТНИШТВО ОПШТИНЕ МАЛО ЦРНИЋЕ (МАЛО ЦРНИЋЕ)	ГРУПА ГРАЂАНА	
83.	БУДИМО ЉУДИ - ВЕЉКОВИЋ САША САШИНКА (МЕРОШИНА)	ГРУПА ГРАЂАНА	
84.	СОЦИЈАЛИСТИ ЗА ЈУГБОГДАНОВАЧКУ РЕКУ (МЕРОШИНА)	ГРУПА ГРАЂАНА	
85.	НОВИ ЉУДИ ЗА НОВУ ВАРОШ - РАДОСАВ РАДЕ ВАСИЉЕВИЋ (НОВА ВАРОШ)	ГРУПА ГРАЂАНА	
86.	ЖИВИМ ЗА НЕГОТИН (НЕГОТИН)	ГРУПА ГРАЂАНА	ИЗБОРНИ РЕЗУЛТАТ ИЗ 2010. РЕЛЕВАНТАН ЗА ЈАНУАР, ФЕБРУАР И ПОЛОВИНУ МАРТА 2014.
87.	ДВЕРИ ЗА ЖИВОТ МЕДИЈАНЕ (НИШ - МЕДИЈАНА)	ГРУПА ГРАЂАНА	
88.	ДВЕРИ ЗА ЖИВОТ ПАЛИЛУЛЕ (НИШ - ПАЛИЛУЛА)	ГРУПА ГРАЂАНА	
89.	ГРУПА ГРАЂАНА И ПРИВРЕДНИКА НОВИ ЉУДИ ЗА НОВУ ВАРОШ - РАДОСАВ РАДЕ ВАСИЉЕВИЋ (НОВА ВАРОШ)	ГРУПА ГРАЂАНА	
90.	ДРАГИША ЛАТИНОВИЋ - СОЛИДАРНОСТ (НОВА ЦРЊА)	ГРУПА ГРАЂАНА	
91.	ДВЕРИ НОВИ САД (НОВИ САД)	ГРУПА ГРАЂАНА	
92.	МИЛОРАД СОЛДАТОВИЋ (ОПОВО)	ГРУПА ГРАЂАНА	
93.	ЛИСТА ПРОТИВ КОАЛИЦИЈЕ (ОПОВО)	ГРУПА ГРАЂАНА	
94.	НАША ИНИЦИЈАТИВА - УРС (ОПОВО)	ГРУПА ГРАЂАНА	
95.	НАРОДНИ ПОКРЕТ ДРИНА - ДИНАРА - ДУНАВ (ОЏАЦИ)	ГРУПА ГРАЂАНА	
96.	УПОСЛИМО ПАРАЋИН - АЦА ПАЈИЋ (ПАРАЋИН)	ГРУПА ГРАЂАНА	
97.	ПОКРЕТ ЗА СЕЛО И ГРАД (ПАРАЋИН)	ГРУПА ГРАЂАНА	
98.	ЛУКИ (ПЕЋИНЦИ)	ГРУПА ГРАЂАНА	
99.	ЗА НАШЕ СЕЛО (ПЕЋИНЦИ)	ГРУПА ГРАЂАНА	ИЗБОРНА ЛИСТА КОАЛИЦИЈА ЈЕДИНСТВЕНО ЗА НАШЕ СЕЛО - МИЛАН СТЕПАНОВИЋ, ИЗБОРНИ РЕЗУЛТАТ У ПЕЋИНЦИМА 2012. РЕЛЕВАНТАН ДО 16. 3. 2014

100.	ЗА НАШЕ СЕЛО (ПЕЋИНЦИ)	ГРУПА ГРАЂАНА	ИЗБОРНА ЛИСТА МИЛЕНКО ЋУРЂЕВИЋ ЗА НАШЕ СЕЛО, ИЗБОРНИ РЕЗУЛТАТ У ПЕЋИНЦИМА 2014. РЕЛЕВАНТАН ОД 16. 3. 2014
101.	ПОКРЕТ ЗА ПИРОТ (ПИРОТ)	ГРУПА ГРАЂАНА	
102.	ДВЕРИ ПОЖЕГА (ПОЖЕГА)	ГРУПА ГРАЂАНА	ЗБИРНИ ИЗВЕШТАЈ - ДВЕРИ (БЕОГРАД)
103.	ПОКРЕТ ЗА ЈУГ (ПРОКУПЉЕ)	ГРУПА ГРАЂАНА	
104.	БОГАТО ПРОКУПЉЕ (ПРОКУПЉЕ)	ГРУПА ГРАЂАНА	
105.	ВЕРИСАВ ВЕЛИСАВЉЕВИЋ - ВЕРЧЕ (РАЖАЊ)	ГРУПА ГРАЂАНА	
106.	УЈЕДИЊЕНИ РЕГИОНИ СРБИЈЕ - ДРАГАНА ЖИВКОВИЋ (РАЧА)	ГРУПА ГРАЂАНА	
107.	ЛЕВАЧ - ЛЕВЧУ (РЕКОВАЦ)	ГРУПА ГРАЂАНА	
108.	ПОКРЕТ ЗА СВИЛАЈНАЦ (СВИЛАЈНАЦ)	ГРУПА ГРАЂАНА	
109.	СЕНТА ПРИПАДА СЕНЋАНИМА (СЕНТА)	ГРУПА ГРАЂАНА	
110.	САМОСТАЛНА СДА ЗА СЈЕНИЦУ (СЈЕНИЦА)	ГРУПА ГРАЂАНА	
111.	КОАЛИЦИЈА ЗА БОЉЕ СМЕДЕРЕВО (СМЕДЕРЕВО)	ГРУПА ГРАЂАНА	
112.	БОЉИ СОМБОР (СОМБОР)	ГРУПА ГРАЂАНА	
113.	ПОКРЕТ ЗА ПРОМЕНЕ - ДР ИЛИЈА ГАЗЕПОВ (СРБОБРАН)	ГРУПА ГРАЂАНА	
114.	ДВЕРИ ЗА ЖИВОТ СРЕМСКИХ КАРЛОВАЦА (СРЕМСКИ КАРЛОВЦИ)	ГРУПА ГРАЂАНА	ЗБИРНИ ИЗВЕШТАЈ - ДВЕРИ (БЕОГРАД)
115.	ЗА ПРОСПЕРИТЕТ ОПШТИНЕ ТЕМЕРИН (ТЕМЕРИН)	ГРУПА ГРАЂАНА	
116.	ВЛАДИМИР РАДОЈКОВИЋ (ТОПОЛА)	ГРУПА ГРАЂАНА	
117.	МОРАВА ГРАД (ЋУПРИЈА)	ГРУПА ГРАЂАНА	
118.	ЗЛАТИБОРСКИ ПРЕГЛЕД (ЧАЈЕТИНА)	ГРУПА ГРАЂАНА	

ПРИЛОГ 2: ПРЕГЛЕД ПОЛИТИЧКИХ СТРАНАКА И ГРУПА ГРАЂАНА СА УКУПНИМ ПРИХОДИМА И РАСХОДИМА

Р. БР.	НАЗИВ ПОЛИТИЧКОГ СУБЈЕКТА	ВРСТА ПОЛИТИЧКОГ СУБЈЕКТА	ПРИХОДИ	РАСХОДИ	РАЗЛИКА
1.	АКТИВНА СРБИЈА	ПОЛИТИЧКА СТРАНКА	420.000,00	1.333.049,29	-913.049,29
2.	БОГАТА СРБИЈА ПОКРЕТ ПОЉОПРИВРЕДНИКА И ПРИВРЕДНИКА	ПОЛИТИЧКА СТРАНКА	5.362.338,00	5.185.952,00	176.386,00
3.	БОШЊАЧКА ДЕМОКРАТСКА ЗАЈЕДНИЦА	ПОЛИТИЧКА СТРАНКА	10.157.070,48	10.886.184,62	-729.114,14
4.	БОШЊАЧКА ДЕМОКРАТСКА ЗАЈЕДНИЦА САНЦАКА	ПОЛИТИЧКА СТРАНКА	65.768,00	36.000,00	29.768,00
5.	БОШЊАЧКА НАРОДНА СТРАНКА	ПОЛИТИЧКА СТРАНКА	0,00	0,00	0,00
6.	БОШЊАЧКО ДЕМОКРАТСКА СТРАНКА САНЦАКА	ПОЛИТИЧКА СТРАНКА	71.000,00	146.215,82	-75.215,82
7.	ВЛАШКА ДЕМОКРАТСКА СТРАНКА СРБИЈЕ (НОВ НАЗИВ: ВЛАШКА НАРОДНА СТРАНКА)	ПОЛИТИЧКА СТРАНКА	339.530,05	373.667,24	-34.137,19
8.	ВОЈВОЂАНСКА ПАРТИЈА	ПОЛИТИЧКА СТРАНКА	0,00	2.000,00	-2.000,00
9.	ГРАЂАНСКИ САВЕЗ МАЂАРА	ПОЛИТИЧКА СТРАНКА	726.528,57	726.528,57	0,00
10.	ДЕМОКРАТСКА ЗАЈЕДНИЦА ВОЈВОЂАНСКИХ МАЂАРА	ПОЛИТИЧКА СТРАНКА	1.320.350,07	1.630.783,67	-310.433,60
11.	ДЕМОКРАТСКА ЛЕВИЦА РОМА	ПОЛИТИЧКА СТРАНКА	0,00	0,00	0,00
12.	ДЕМОКРАТСКА ПАРТИЈА	ПОЛИТИЧКА СТРАНКА	337.495,60	654.058,48	-316.562,88
13.	ДЕМОКРАТСКА ПАРТИЈА АЛБАНАЦА	ПОЛИТИЧКА СТРАНКА	1.806.663,00	1.038.481,00	768.182,00
14.	ДЕМОКРАТСКА ПАРТИЈА БУГАРА	ПОЛИТИЧКА СТРАНКА	180.395,00	187.241,00	-6.846,00
15.	ДЕМОКРАТСКА ПАРТИЈА САНЦАКА	ПОЛИТИЧКА СТРАНКА	74.547,00	309.244,00	-234.697,00
16.	ДЕМОКРАТСКА СТРАНКА	ПОЛИТИЧКА СТРАНКА	321.773.437,00	246.021.801,71	75.751.635,29
17.	ДЕМОКРАТСКА СТРАНКА СРБИЈЕ	ПОЛИТИЧКА СТРАНКА	96.646.763,06	163.375.017,65	-66.728.254,59
18.	ДЕМОКРАТСКА УНИЈА АЛБАНАЦА	ПОЛИТИЧКА СТРАНКА	1.579.723,54	996.432,74	583.290,80
19.	ДЕМОКРАТСКА УНИЈА ДОЛИНЕ	ПОЛИТИЧКА СТРАНКА	369,00	0,00	369,00
20.	ДЕМОКРАТСКИ САВЕЗ ХРВАТА У ВОЈВОДИНИ	ПОЛИТИЧКА СТРАНКА	4.189.222,76	5.157.775,96	-968.553,20
21.	ДЕМОХРИШЋАНСКА СТРАНКА СРБИЈЕ	ПОЛИТИЧКА СТРАНКА	5.488.792,00	5.488.792,00	0,00
22.	ЗАЈЕДНО ЗА ВОЈВОДИНУ	ПОЛИТИЧКА СТРАНКА	900,00	0,00	900,00
23.	ЗАЈЕДНО ЗА СРБИЈУ	ПОЛИТИЧКА СТРАНКА	6.921.958,70	3.959.307,17	2.962.651,53
24.	ЗЕЛЕНИ - СОЦИЈАЛНА ПРАВДА	ПОЛИТИЧКА СТРАНКА	208.372,71	612.291,75	-403.919,04
25.	ЗЕЛЕНИ СРБИЈЕ	ПОЛИТИЧКА СТРАНКА	202.125.824,91	201.560.981,47	564.843,44

26.	ЈЕДИНСТВЕНА СРБИЈА	ПОЛИТИЧКА СТРАНКА	43.506.555,15	39.598.926,70	3.907.628,45
27.	ЛИБЕРАЛНО ДЕМОКРАТСКА ПАРТИЈА	ПОЛИТИЧКА СТРАНКА	56.853.678,82	200.258.867,54	-143.405.188,72
28.	ЛИГА СОЦИЈАЛДЕМОКРАТА ВОЈВОДИНЕ	ПОЛИТИЧКА СТРАНКА	44.189.262,24	36.986.467,04	7.202.795,20
29.	НИЈЕДАН ОД ПОНУЂЕНИХ ОДГОВОРА	ПОЛИТИЧКА СТРАНКА	5.609.917,01	4.811.253,79	798.663,22
30.	НОВА СРБИЈА	ПОЛИТИЧКА СТРАНКА	33.600.846,52	35.648.473,05	-2.047.626,53
31.	НОВА СТРАНКА	ПОЛИТИЧКА СТРАНКА	8.124.449,38	8.165.509,40	-41.060,02
32.	ПАРТИЈА ЗА ДЕМОКРАТСКО ДЕЛОВАЊЕ	ПОЛИТИЧКА СТРАНКА	11.308.145,00	9.916.565,00	1.391.580,00
33.	ПАРТИЈА УЈЕДИЊЕНИХ ПЕНЗИОНЕРА СРБИЈЕ	ПОЛИТИЧКА СТРАНКА	78.815.942,03	78.634.234,03	181.708,00
34.	ПОКРЕТ ЗА ДЕМОКРАТСКИ ПРОГРЕС	ПОЛИТИЧКА СТРАНКА	339.903,75	419.471,85	-79.568,10
35.	ПОКРЕТ ЗА РАЗВОЈ СРБИЈЕ	ПОЛИТИЧКА СТРАНКА	249.125,60	178.626,57	70.499,03
36.	ПОКРЕТ МАЂАРСКЕ НАДЕ	ПОЛИТИЧКА СТРАНКА	267.161,52	235.010,76	32.150,76
37.	ПОКРЕТ СНАГА СРБИЈЕ – БК	ПОЛИТИЧКА СТРАНКА	1.526.167,86	539.992,82	986.175,04
38.	ПОКРЕТ СОЦИЈАЛИСТА	ПОЛИТИЧКА СТРАНКА	3.473.454,23	4.982.007,67	-1.508.553,44
39.	ПУЛС СРБИЈЕ	ПОЛИТИЧКА СТРАНКА	352.648,20	352.648,20	0,00
40.	РЕФОРМИСТИ САНЏАКА	ПОЛИТИЧКА СТРАНКА	0,00	0,00	0,00
41.	РОМСКА ДЕМОКРАТСКА СТРАНКА	ПОЛИТИЧКА СТРАНКА	1.400.178,38	1.288.949,18	111.229,20
42.	РУСИНСКА ДЕМОКРАТСКА СТРАНКА	ПОЛИТИЧКА СТРАНКА	0,00	0,00	0,00
43.	РУСКА СТРАНКА	ПОЛИТИЧКА СТРАНКА	3.360.473,00	117.641,00	3.242.832,00
44.	САВЕЗ БАЧКИХ БУЊЕВАЦА	ПОЛИТИЧКА СТРАНКА	249.768,00	249.768,00	0,00
45.	САВЕЗ ВОЈВОЂАНСКИХ МАЂАРА	ПОЛИТИЧКА СТРАНКА	83.889.502,00	82.131.414,00	1.758.088,00
46.	САНЏАЧКА ДЕМОКРАТСКА ПАРТИЈА	ПОЛИТИЧКА СТРАНКА	1.838.418,71	1.729.393,30	109.025,41
47.	САНЏАЧКА НАРОДНА ПАРТИЈА	ПОЛИТИЧКА СТРАНКА	266.735,70	256.706,95	10.028,75
48.	САНЏАЧКО РАШКА ПАРТИЈА	ПОЛИТИЧКА СТРАНКА	0,00	0,00	0,00
49.	СЛОВАЧКА СТРАНКА	ПОЛИТИЧКА СТРАНКА	524.584,23	524.584,20	0,03
50.	СОЦИЈАЛДЕМОКРАТСКА ПАРТИЈА СРБИЈЕ	ПОЛИТИЧКА СТРАНКА	48.373.890,20	48.274.359,53	99.530,67
51.	СОЦИЈАЛДЕМОКРАТСКА СТРАНКА	ПОЛИТИЧКА СТРАНКА	10.857.584,27	11.275.575,15	-417.990,88
52.	СОЦИЈАЛИСТИЧКА ПАРТИЈА СРБИЈЕ	ПОЛИТИЧКА СТРАНКА	496.994.505,98	557.292.622,90	-60.298.116,92
53.	СРПСКА МОНАРХИСТИЧКА СТРАНКА „СРПСКА СЛОГА“	ПОЛИТИЧКА СТРАНКА	0,00	0,00	0,00
54.	СРПСКА НАПРЕДНА СТРАНКА	ПОЛИТИЧКА СТРАНКА	1.099.092.885,03	1.119.906.682,23	-20.813.797,20
55.	СРПСКА РАДИКАЛНА СТРАНКА	ПОЛИТИЧКА СТРАНКА	27.401.847,25	52.615.607,96	-25.213.760,71

56.	СРПСКИ ПОКРЕТ ОБНОВЕ	ПОЛИТИЧКА СТРАНКА	30.384.215,98	25.465.612,61	4.918.603,37
57.	СТРАНКА МАЂАРСКОГ ЈЕДИНСТВА	ПОЛИТИЧКА СТРАНКА	76.250,00	77.347,00	-1.097,00
58.	СТРАНКА ВОЈВОЂАНСКИХ СЛОВАКА	ПОЛИТИЧКА СТРАНКА	251.210,80	128.299,32	122.911,48
59.	СТРАНКА ДЕМОКРАТСКЕ АКЦИЈЕ САНЦАКА	ПОЛИТИЧКА СТРАНКА	19.002.461,00	18.508.400,00	494.061,00
60.	УЈЕДИЊЕНА СЕЉАЧКА СТРАНКА	ПОЛИТИЧКА СТРАНКА	915.100,00	691.365,52	223.734,48
61.	ЦРНОГОРСКА ПАРТИЈА	ПОЛИТИЧКА СТРАНКА	94.560,51	104.240,00	-9.679,49
62.	СТРАНКА РУСА СРБИЈЕ	ПОЛИТИЧКА СТРАНКА	0,00	0,00	0,00
63.	ИРМЕЊИ ФЕРЕНЦ - ФЕЦО (АДА)	ГРУПА ГРАЂАНА	87.385,00	87.385,00	0,00
64.	ЗАЈЕДНО ЗА ЖУПУ (АЛЕКСАНДРОВАЦ)	ГРУПА ГРАЂАНА	61.312,00	61.312,00	0,00
65.	ПОКРЕТ ЗА ЖУПУ (АЛЕКСАНДРОВАЦ)	ГРУПА ГРАЂАНА	524.251,00	485.215,00	39.036,00
66.	ПОКРЕТ ЗА АПАТИН (АПАТИН)	ГРУПА ГРАЂАНА	143.676,00	107.976,85	35.699,15
67.	НАРОДНИ ПОКРЕТ - БЛАЦЕ МОЈА ОПШТИНА (БЛАЦЕ)	ГРУПА ГРАЂАНА	10.565,65	0,00	10.565,65
68.	ДР СТОЈАНЧА АРСИЋ (БУЈАНОВАЦ)	ГРУПА ГРАЂАНА	134.506,20	0,00	134.506,20
69.	ДВЕРИ (БЕОГРАД)*	ГРУПА ГРАЂАНА	10.643.927,70	10.438.986,34	204.941,36
70.	ЗА ОПШТИНУ СОПОТ (БЕОГРАД - СОПОТ)	ГРУПА ГРАЂАНА	235.000,00	2.000,00	233.000,00
71.	ПОЗИТИВНА МАЧВА (БОГАТИЋ)	ГРУПА ГРАЂАНА	86.408,00	86.330,00	78,00
72.	ПОБЕДА - ДР СЛОБОДАН ГВОЗДЕНОВИЋ (ВАЉЕВО)	ГРУПА ГРАЂАНА	326.743,75	326.743,75	0,00
73.	ЗА СЕЛО И ГРАД (ВЕЛИКО ГРАДИШТЕ)	ГРУПА ГРАЂАНА	162.149,58	228.500,00	-66.350,42
74.	БАЊА ЈЕ ЗАКОН (ВРЊАЧКА БАЊА)	ГРУПА ГРАЂАНА	43.274,25	43.274,25	0,00
75.	МИЛОМИР ЗОРИЋ (ИВАЊИЦА)	ГРУПА ГРАЂАНА	182.618,01	239.963,24	-57.345,23
76.	БИРАЈ ПУТ - БАЧКУЛИН ИШТВАН (КАЊИЖА)	ГРУПА ГРАЂАНА	152.150,52	152.150,52	0,00
77.	ДВЕРИ КРАЉЕВО (КРАЉЕВО)	ГРУПА ГРАЂАНА	407.136,84	347.016,21	60.120,63
78.	ЗА ЖИВОТ ЛАПОВА (ЛАПОВО)	ГРУПА ГРАЂАНА	84.124,38	26.507,50	57.616,88
79.	ГРУПА ГРАЂАНА, ПРИВРЕДНИКА И ПОЉОПРИВРЕДНИКА - ПОКРЕТ ЗА ЛОЗНИЦУ (ЛОЗНИЦА)	ГРУПА ГРАЂАНА	129.948,78	115.012,00	14.936,78
80.	ЈЕДАН ТИМ (ЛУЧАНИ 2014)	ГРУПА ГРАЂАНА	35.911,96	0,00	35.911,96
81.	ЗА ГОРЊУ ЈАБЛАНИЦУ (МЕДВЕЂА)	ГРУПА ГРАЂАНА	0,00	0,00	0,00
82.	УДРУЖЕЊЕ СРБИЈА ИМА БУДУЋНОСТ - ТРЕЋА СРБИЈА	ГРУПА ГРАЂАНА	1.072.337,50	1.280.962,00	-208.624,50
83.	НАРОДНИ ПОКРЕТ ДРИНА - ДИНАРА -ДУНАВ (ОЏАЦИ)	ГРУПА ГРАЂАНА	63.079,48	42.170,00	20.909,48
84.	ДЕМОКРАТСКИ ПРЕПОРОД - ДР РАМИЗ ЛАТИФИ (ПРЕШЕВО)	ГРУПА ГРАЂАНА	315.790,00	315.790,00	0,00

85.	КОАЛИЦИЈА ЗА ПИРОТ (ПИРОТ)	ГРУПА ГРАЂАНА	588.708,16	596.080,47	-7.372,31
86.	ПИРОТСКА НОВА СНАГА (ПИРОТ)	ГРУПА ГРАЂАНА	120.192,00	120.192,00	0,00
87.	ПИРОТСКИ НАПРЕДЊАЦИ (ПИРОТ)	ГРУПА ГРАЂАНА	99.156,00	99.156,00	0,00
88.	ПОКРЕТ ЗА ПРИБОЈ (ПРИБОЈ)	ГРУПА ГРАЂАНА	52.010,00	52.010,00	0,00
89.	ПОКРЕТ ЗА СМЕДЕРЕВО (СМЕДЕРЕВО)	ГРУПА ГРАЂАНА	835.000,00	683.000,00	152.000,00
90.	ПОБЕДА (РАШКА)	ГРУПА ГРАЂАНА	178.720,18	179.516,29	-796,11
91.	БРАНИСЛАВ НЕДИМОВИЋ - ВРЕДНА МИТРОВИЦА (СРЕМСКА МИТРОВИЦА)	ГРУПА ГРАЂАНА	447.519,70	362.986,11	84.533,59
92.	РАВАНИЦА (ЋУПРИЈА)	ГРУПА ГРАЂАНА	123.579,28	157.078,00	-33.498,72
93.	ДВЕРИ СРПСКЕ (ЧАЧАК)	ГРУПА ГРАЂАНА	497.559,00	432.344,46	65.214,54
УКУПНО			2.790.833.218,72	3.008.118.087,40	-217.284.868,68

ПРИЛОГ 3: ПРЕГЛЕД ВРСТА ПРИХОДА ПОЛИТИЧКИХ СТРАНАКА И ГРУПА ГРАЂАНА ИСКАЗАНИХ У ГФИ-у ЗА 2014. ГОДИНУ

Р.БР.	НАЗИВ ПОЛИТИЧКОГ СУБЈЕКТА	ЈАВНИ ИЗВОРИ	ПРИМЉЕНЕ УСЛУГЕ ПО ЧЛАНУ 6.	ПРИЛОЗИ ФИЗИЧКИХ ЛИЦА	ПРИЛОЗИ ПРАВНИХ ЛИЦА И МЕЂ. УДРУЖЕЊА	НАПЛАЋЕНА ЧЛАНАРИНА	ПРИХОДИ ОД ИМОВИНЕ	ДРУГИ ПРИХОДИ	УКУПНИ ПРИХОДИ
1.	АКТИВНА СРБИЈА	0,00	0,00	420.000,00	0,00	0,00	0,00	0,00	420.000,00
2.	БОГАТА СРБИЈА ПОКРЕТ ПОЉОПРИВРЕДНИКА И ПРИВРЕДНИКА	5.362.338,00	0,00	0,00	0,00	0,00	0,00	0,00	5.362.338,00
3.	БОШЊАЧКА ДЕМОКРАТСКА ЗАЈЕДНИЦА	9.383.827,20	120.000,00	646.842,90	0,00	0,00	0,00	6.400,38	10.157.070,48
4.	БОШЊАЧКА ДЕМОКРАТСКА ЗАЈЕДНИЦА САНЏАКА	29.568,00	0,00	36.200,00	0,00	0,00	0,00	0,00	65.768,00
5.	БОШЊАЧКА НАРОДНА СТРАНКА	0,00	0,00	0,00	0,00	0,00	0,00	0,00	0,00
6.	БОШЊАЧКО ДЕМОКРАТСКА СТРАНКА САНЏАКА	0,00	0,00	0,00	0,00	71.000,00	0,00	0,00	71.000,00
7.	ВЛАШКА ДЕМОКРАТСКА СТРАНКА СРБИЈЕ (НОВ НАЗИВ: ВЛАШКА НАРОДНА СТРАНКА)	115.064,35	0,00	224.380,00	0,00	0,00	0,00	85,70	339.530,05
8.	ВОЈВОЂАНСКА ПАРТИЈА	0,00	0,00	0,00	0,00	0,00	0,00	0,00	0,00
9.	ГРАЂАНСКИ САВЕЗ МАЂАРА	486.496,32	0,00	0,00	0,00	0,00	0,00	240.032,25	726.528,57
10.	ДЕМОКРАТСКА ЗАЈЕДНИЦА ВОЈВОЂАНСКИХ МАЂАРА	1.320.350,07	0,00	0,00	0,00	0,00	0,00	0,00	1.320.350,07
11.	ДЕМОКРАТСКА ЛЕВИЦА РОМА	0,00	0,00	0,00	0,00	0,00	0,00	0,00	0,00
12.	ДЕМОКРАТСКА ПАРТИЈА	324.495,60	0,00	3.000,00	10.000,00	0,00	0,00	0,00	337.495,60
13.	ДЕМОКРАТСКА ПАРТИЈА АЛБАНАЦА	1.789.410,00	0,00	0,00	0,00	0,00	0,00	17.253,00	1.806.663,00
14.	ДЕМОКРАТСКА ПАРТИЈА БУГАРА	132.713,00	0,00	47.600	0,00	0,00	82,00	0,00	180.395,00
15.	ДЕМОКРАТСКА ПАРТИЈА САНЏАКА	74.547,00	0,00	0,00	0,00	0,00	0,00	0,00	74.547,00
16.	ДЕМОКРАТСКА СТРАНКА	289.504.890,27	0,00	5.954.916,97	15.330.000,00	10.401.709,75	0,00	581.920,01	321.773.437,00
17.	ДЕМОКРАТСКА СТРАНКА СРБИЈЕ	77.410.605,26	0,00	6.564.463,91	11.500.000,00	0,00	0,00	1.171.693,89	96.646.763,06
18.	ДЕМОКРАТСКА УНИЈА АЛБАНАЦА	617.507,80	12.215,74	0,00	950.000,00	0,00	0,00	0,00	1.579.723,54

19.	ДЕМОКРАТСКА УНИЈА ДОЛИНЕ	369,00	0,00	0,00	0,00	0,00	0,00	0,00	369,00
20.	ДЕМОКРАТСКИ САВЕЗ ХРВАТА У ВОЈВОДИНИ	3.080.731,69	0,00	848.145,23	0,00	0,00	260.345,84	0,00	4.189.222,76
21.	ДЕМОХРИШЋАНСКА СТРАНКА СРБИЈЕ	1.682.313,00	0,00	0,00	0,00	0,00	68.444,00	3.738.035,00	5.488.792,00
22.	ЗАЈЕДНО ЗА ВОЈВОДИНУ	0,00	0,00	0,00	0,00	0,00	0,00	900,00	900,00
23.	ЗАЈЕДНО ЗА СРБИЈУ	6.921.958,70	0,00	0,00	0,00	0,00	0,00	0,00	6.921.958,70
24.	ЗЕЛЕНА СТРАНКА	0,00	0,00	0,00	0,00	0,00	0,00	0,00	0,00
25.	ЗЕЛЕНИ - СОЦИЈАЛНА ПРАВДА	68.121,00	0,00	0,00	85.676,71	0,00	0,00	54.575,00	208.372,71
26.	ЗЕЛЕНИ СРБИЈЕ	83.109.780,84	0,00	4.662.952,32	5.198.893,40	0,00	0,00	109.154.198,35	202.125.824,91
27.	ЈЕДИНСТВЕНА СРБИЈА	40.955.766,11	0,00	211.220,00	2.300.000,00	0,00	0,00	39.569,04	43.506.555,15
28.	ЛИБЕРАЛНО ДЕМОКРАТСКА ПАРТИЈА	40.727.451,30	15.000,00	15.212.030,00	0,00	3.600,00	0,00	895.597,52	56.853.678,82
29.	ЛИГА СОЦИЈАЛДЕМОКРАТА ВОЈВОДИНЕ	42.068.740,09	0,00	1.680.000,00	0,00	427.991,00	0,00	12.531,15	44.189.262,24
30.	НИЈЕДАН ОД ПОНУЂЕНИХ ОДГОВОРА	4.356.945,43	0,00	335.050,00	0,00	0,00	917.921,58	0,00	5.609.917,01
31.	НОВА СРБИЈА	33.257.965,19	0,00	218.000,00	0,00	0,00	0,00	124.881,33	33.600.846,52
32.	НОВА СТРАНКА	7.243.262,88	0,00	0,00	203.000,00	641.650,00	0,00	36.536,50	8.124.449,38
33.	ПАРТИЈА ЗА ДЕМОКРАТСКО ДЕЛОВАЊЕ	11.308.145,00	0,00	0,00	0,00	0,00	0,00	0,00	11.308.145,00
34.	ПАРТИЈА УЈЕДИЊЕНИХ ПЕНЗИОНЕРА СРБИЈЕ	65.502.989,03	0,00	481.409,00	21.970,00	3.726.087,20	1.211.385,41	7.872.101,39	78.815.942,03
35.	ПОКРЕТ ЗА ДЕМОКРАТСКИ ПРОГРЕС	339.903,75	0,00	0,00	0,00	0,00	0,00	0,00	339.903,75
36.	ПОКРЕТ ЗА РАЗВОЈ СРБИЈЕ	0,00	0,00	220.100,00	0,00	0,00	0,00	29.025,60	249.125,60
37.	ПОКРЕТ МАЂАРСКЕ НАДЕ	240.161,52	0,00	27.000,00	0,00	0,00	0,00	0,00	267.161,52
38.	ПОКРЕТ СНАГА СРБИЈЕ – БК	376.167,86	0,00	1.150.000,00	0,00	0,00	0,00	0,00	1.526.167,86
39.	ПОКРЕТ СОЦИЈАЛИСТА	1.729.922,27	0,00	1.189.514,72	553.600,00	0,00	0,00	417,24	3.473.454,23
40.	ПУЛС СРБИЈЕ	347.587,60	0,00	3.700,00	0,00	0,00	1.360,60	0,00	352.648,20
41.	РЕФОРМИСТИ САНЏАКА	0,00	0,00	0,00	0,00	0,00	0,00	0,00	0,00
42.	РОМСКА ДЕМОКРАТСКА СТРАНКА	1.400.178,38	0,00	0,00	0,00	0,00	0,00	0,00	1.400.178,38
43.	РУСИНСКА ДЕМОКРАТСКА СТРАНКА	0,00	0,00	0,00	0,00	0,00	0,00	0,00	0,00

44.	РУСКА СТРАНКА	3.240.523,00	0,00	119.950,00	0,00	0,00	0,00	0,00	3.360.473,00
45.	САВЕЗ БАЧКИХ БУЊЕВАЦА	249.768,00	0,00	0,00	0,00	0,00	0,00	0,00	249.768,00
46.	САВЕЗ ВОЈВОЂАНСКИХ МАЂАРА	71.667.516,00	0,00	2.240.523,00	0,00	0,00	1.654,00	9.979.809,00	83.889.502,00
47.	САНЏАЧКА ДЕМОКРАТСКА ПАРТИЈА	982.868,00	0,00	107.000,00	235.000,00	10.000,00	0,00	503.550,71	1.838.418,71
48.	САНЏАЧКА НАРОДНА ПАРТИЈА	265.799,40	0,00	0,00	0,00	0,00	0,00	936,3	266.735,70
49.	САНЏАЧКО РАШКА ПАРТИЈА	0,00	0,00	0,00	0,00	0,00	0,00	0,00	0,00
50.	СЛОВАЧКА СТРАНКА	474.584,23	0,00	50.000,00	0,00	0,00	0,00	0,00	524.584,23
51.	СОЦИЈАЛДЕМОКРАТСКА ПАРТИЈА СРБИЈЕ	47.927.859,57	0,00	334.500,00	12.000,00	0,00	99.530,63	0,00	48.373.890,20
52.	СОЦИЈАЛДЕМОКРАТСКА СТРАНКА	10.736.687,44	0,00	30.339,12	90.556,52	0,00	0,00	1,19	10.857.584,27
53.	СОЦИЈАЛИСТИЧКА ПАРТИЈА СРБИЈЕ	264.748.616,00	0,00	121.802.483,51	60.943.489,00	489.756,57	42.860.337,41	6.149.823,49	496.994.505,98
54.	СРПСКА МОНАРХИСТИЧКА СТРАНКА „СРПСКА СЛОГА“	0,00	0,00	0,00	0,00	0,00	0,00	0,00	0,00
55.	СРПСКА НАПРЕДНА СТРАНКА	974.371.264,16	0,00	123.146.884,00	505.000,00	0,00	1.069.736,87	0,00	1.099.092.885,03
56.	СРПСКА РАДИКАЛНА СТРАНКА	17.161.829,29	0,00	200.000,00	0,00	4.126.852,00	5.865.760,18	47.405,78	27.401.847,25
57.	СРПСКИ ПОКРЕТ ОБНОВЕ	27.803.064,31	0,00	1.863.550,00	24.000,00	440.047,71	0,00	253.553,96	30.384.215,98
58.	СТРАНКА МАЂАРСКОГ ЈЕДИНСТВА	0,00	0,00	0,00	0,00	76.250,00	0,00	0,00	76.250,00
59.	СТРАНКА ВОЈВОЂАНСКИХ СЛОВАКА	180.232,39	0,00	0,00	0,00	0,00	0,00	70.978,41	251.210,80
60.	СТРАНКА ДЕМОКРАТСКЕ АКЦИЈЕ САНЏАКА	17.647.048,00	0,00	0,00	0,00	1.355.413,00	0,00	0,00	19.002.461,00
61.	УЈЕДИЊЕНА СЕЉАЧКА СТРАНКА	846.600,00	0,00	0,00	0,00	68.500,00	0,00	0,00	915.100,00
62.	ЦРНОГОРСКА ПАРТИЈА	14.167,84	0,00	78.909,00	0,00	1.400,00	0,00	83,670	94.560,51
63.	СТРАНКА РУСА СРБИЈЕ	0,00	0,00	0,00	0,00	0,00	0,00	0,00	0,00
64.	ИРМЕЊИ ФЕРЕНЦ - ФЕЦО (АДА)	83.763,74	0,00	0,00	0,00	0,00	0,00	3621,26	87.385,00
65.	ЗАЈЕДНО ЗА ЖУПУ (АЛЕКСАНДРОВАЦ)	61.312,00	0,00	0,00	0,00	0,00	0,00	0,00	61.312,00
66.	ПОКРЕТ ЗА ЖУПУ (АЛЕКСАНДРОВАЦ)	524.251,00	0,00	0,00	0,00	0,00	0,00	0,00	524.251,00
67.	ПОКРЕТ ЗА АПАТИН (АПАТИН)	143.676,00	0,00	0,00	0,00	0,00	0,00	0,00	143.676,00
68.	НАРОДНИ ПОКРЕТ - БЛАЦЕ МОЈА ОПШТИНА (БЛАЦЕ)	10.565,65	0,00	0,00	0,00	0,00	0,00	0,00	10.565,65

69.	ДР СТОЈАНЧА АРСИЋ (БУЈАНОВАЦ)	134.506,20	0,00	0,00	0,00	0,00	0,00	0,00	134.506,20
70.	ДВЕРИ (БЕОГРАД)*	9.742.916,57	0,00	900.260,00	0,00	0,00	0,00	751,13	10.643.927,70
71.	ЗА ОПШТИНУ СОПОТ (БЕОГРАД - СОПОТ)	0,00	0,00	0,00	0,00	0,00	0,00	235.000,00	235.000,00
72.	ПОЗИТИВНА МАЧВА (БОГАТИЋ)	85.608,00	0,00	0,00	0,00	0,00	0,00	800,00	86.408,00
73.	ПОБЕДА - ДР СЛОБОДАН ГВОЗДЕНОВИЋ (ВАЉЕВО)	326.743,75	0,00	0,00	0,00	0,00	0,00	0,00	326.743,75
74.	ЗА СЕЛО И ГРАД (ВЕЛИКО ГРАДИШТЕ)	161.250,00	0,00	0,00	0,00	0,00	0,00	899,58	162.149,58
75.	БАЊА ЈЕ ЗАКОН (ВРЊАЧКА БАЊА)	43.274,25	0,00	0,00	0,00	0,00	0,00	0,00	43.274,25
76.	МИЛОМИР ЗОРИЋ (ИВАЊИЦА)	182.618,01	0,00	0,00	0,00	0,00	0,00	0,00	182.618,01
77.	БИРАЈ ПУТ - БАЧКУЛИН ИШТВАН (КАЊИЖА)	152.150,52	0,00	0,00	0,00	0,00	0,00	0,00	152.150,52
78.	ДВЕРИ КРАЉЕВО (КРАЉЕВО)	407.136,84	0,00	0,00	0,00	0,00	0,00	0,00	407.136,84
79.	ЗА ЖИВОТ ЛАПОВА (ЛАПОВО)	84.007,52	0,00	0,00	0,00	0,00	0,00	116,86	84.124,38
80.	ГРУПА ГРАЂАНА, ПРИВРЕДНИКА И ПОЉОПРИВРЕДНИКА - ПОКРЕТ ЗА ЛОЗНИЦУ (ЛОЗНИЦА)	128.778,91	0,00	0,00	0,00	0,00	0,00	1.169,87	129.948,78
81.	ЈЕДАН ТИМ (ЛУЧАНИ 2014)	15.411,96	0,00	20.500,00	0,00	0,00	0,00	0,00	35911,96
82.	ЗА ГОРЊУ ЈАБЛАНИЦУ (МЕДВЕЂА)	0,00	0,00	0,00	0,00	0,00	0,00	0,00	0,00
83.	УДРУЖЕЊЕ СРБИЈА ИМА БУДУЋНОСТ - ТРЕЋА СРБИЈА	1.072.337,50	0,00	0,00	0,00	0,00	0,00	0,00	1.072.337,50
84.	НАРОДНИ ПОКРЕТ ДРИНА - ДИНАРА -ДУНАВ (ОЏАЦИ)	50.079,48	0,00	0,00	0,00	0,00	13.000,00	0,00	63.079,48
85.	ДЕМОКРАТСКИ ПРЕПОРОД - ДР РАМИЗ ЛАТИФИ (ПРЕШЕВО)	0,00	315.790,00	0,00	0,00	0,00	0,00	0,00	315.790,00
86.	КОАЛИЦИЈА ЗА ПИРОТ (ПИРОТ)	478.708,16	0,00	110.000,00	0,00	0,00	0,00	0,00	588.708,16
87.	ПИРОТСКА НОВА СНАГА (ПИРОТ)	120.192,00	0,00	0,00	0,00	0,00	0,00	0,00	120.192,00
88.	ПИРОТСКИ НАПРЕДЊАЦИ (ПИРОТ)	99.156,00	0,00	0,00	0,00	0,00	0,00	0,00	99.156,00
89.	ПОКРЕТ ЗА ПРИБОЈ (ПРИБОЈ)	52.010,00	0,00	0,00	0,00	0,00	0,00	0,00	52.010,00
90.	ПОКРЕТ ЗА СМЕДЕРЕВО (СМЕДЕРЕВО)	820.000,00	0,00	0,00	0,00	9.000,00	6.000,00	0,00	835.000,00

91.	ПОБЕДА (РАШКА)	178.120,18	0,00	0,00	0,00	600,00	0,00	0,00	178.720,18
92.	БРАНИСЛАВ НЕДИМОВИЋ - ВРЕДНА МИТРОВИЦА (СРЕМСКА МИТРОВИЦА)	447.519,70	0,00	0,00	0,00	0,00	0,00	0,00	447.519,70
93.	РАВАНИЦА (ЋУПРИЈА)	122.252,91	0,00	0,00	0,00	0,00	1.326,37	0,00	123.579,28
94.	ДВЕРИ СРПСКЕ (ЧАЧАК)	497.559,00	0,00	0,00	0,00	0,00	0,00	0,00	497.559,00
УКУПНО (РСД)		2.186.130.396,99	147.215,74	291.141.423,68	97.963.185,63	21.862.857,23	52.363.884,89	141.224.254,56	2.790.833.218,72
УКУПНО (%)		78,33	0,005	10,43	3,51	0,79	1,88	5,06	100,00

ПРИЛОГ 4: ПРЕГЛЕД ВРСТА РАСХОДА ПОЛИТИЧКИХ СТРАНАКА И ГРУПА ГРАЂАНА ИСКАЗАНИХ У ГФИ-у ЗА 2014. ГОДИНУ

Р.БР.	НАЗИВ ПОЛИТИЧКОГ СУБЈЕКТА	РЕЖИЈСКИ ТЕКУЋИ ТРОШКОВИ	ТРОШКОВИ РЕКЛАМНОГ МАТ. И ПУБЛИКАЦИЈА	ТРОШКОВИ ЈАВНИХ ДОГАЂАЈА	ТРОШКОВИ ЗАРАДА	ТРОШКОВИ СТРУЧНОГ УСАВРШАВАЊА	ОСТАЛИ НЕПОМЕНУТИ ТРОШКОВИ	УКУПНИ ТРОШКОВИ
1.	АКТИВНА СРБИЈА	1.041.883,87	34.910,00	0,00	232.111,37	0,00	24.144,05	1.333.049,29
2.	БОГАТА СРБИЈА ПОКРЕТ ПОЉОПРИВРЕДНИКА И ПРИВРЕДНИКА	1.953.007,00	744.347,00	157.142,00	2.331.456,00	0,00	0,00	5.185.952,00
3.	БОШЊАЧКА ДЕМОКРАТСКА ЗАЈЕДНИЦА	1.403.742,58	285.332,00	140.544,00	1.012.027,00	0,00	8.044.539,04	10.886.184,62
4.	БОШЊАЧКА ДЕМОКРАТСКА ЗАЈЕДНИЦА САНЏАКА	0,00	0,00	0,00	0,00	36.000,00	0,00	36.000,00
5.	БОШЊАЧКА НАРОДНА СТРАНКА	0,00	0,00	0,00	0,00	0,00	0,00	0,00
6.	БОШЊАЧКО ДЕМОКРАТСКА СТРАНКА САНЏАКА	146.215,82	0,00	0,00	0,00	0,00	0,00	146.215,82
7.	ВЛАШКА ДЕМОКРАТСКА СТРАНКА СРБИЈЕ (НОВ НАЗИВ: ВЛАШКА НАРОДНА СТРАНКА)	373.667,24	0,00	0,00	0,00	0,00	0,00	373.667,24
8.	ВОЈВОЂАНСКА ПАРТИЈА	2.000,00	0,00	0,00	0,00	0,00	0,00	2.000,00
9.	ГРАЂАНСКИ САВЕЗ МАЂАРА	269.096,03	82.308,00	179.659,06	0,00	25.000,00	170.465,48	726.528,57
10.	ДЕМОКРАТСКА ЗАЈЕДНИЦА ВОЈВОЂАНСКИХ МАЂАРА	203.251,40	238.474,80	13.280,00	0,00	150.790,00	1.024.987,47	1.630.783,67
11.	ДЕМОКРАТСКА ЛЕВИЦА РОМА	0,00	0,00	0,00	0,00	0,00	0,00	0,00
12.	ДЕМОКРАТСКА ПАРТИЈА	351.792,67	164.350,00	123.475,81	0,00	14.440,00	0,00	654.058,48
13.	ДЕМОКРАТСКА ПАРТИЈА АЛБАНАЦА	225.750,00	345.910,00	337.709,00	0,00	0,00	129.112,00	1.038.481,00
14.	ДЕМОКРАТСКА ПАРТИЈА БУГАРА	168.241,00	0,00	0,00	0,00	19.000,00	0,00	187.241,00
15.	ДЕМОКРАТСКА ПАРТИЈА САНЏАКА	178.744,00	80.500,00	50.000,00	0,00	0,00	0,00	309.244,00
16.	ДЕМОКРАТСКА СТРАНКА	60.912.366,10	34.879.243,97	11.200.898,47	41.744.380,75	414.008,41	96.870.904,01	246.021.801,71
17.	ДЕМОКРАТСКА СТРАНКА СРБИЈЕ	26.426.646,48	27.851.692,07	85.132.279,46	12.972.675,41	5.874.307,27	5.117.416,96	163.375.017,65
18.	ДЕМОКРАТСКА УНИЈА АЛБАНАЦА	996.432,74	0,00	0,00	0,00	0,00	0,00	996.432,74
19.	ДЕМОКРАТСКА УНИЈА ДОЛИНЕ	0,00	0,00	0,00	0,00	0,00	0,00	0,00
20.	ДЕМОКРАТСКИ САВЕЗ ХРВАТА У ВОЈВОДИНИ	1.005.888,30	307.267,00	858.974,00	857.745,10	459.469,00	1.668.432,56	5.157.775,96

21.	ДЕМОХРИШЋАНСКА СТРАНКА СРБИЈЕ	2.333.711,00	0,00	0,00	997.205,00	0,00	2.157.876,00	5.488.792,00
22.	ЗАЈЕДНО ЗА ВОЈВОДИНУ	0,00	0,00	0,00	0,00	0,00	0,00	0,00
23.	ЗАЈЕДНО ЗА СРБИЈУ	1.915.655,96	0,00	0,00	1.021.858,00	1.021.793,21	0,00	3.959.307,17
24.	ЗЕЛЕНА СТРАНКА	0,00	0,00	0,00	0,00	0,00	0,00	0,00
25.	ЗЕЛЕНИ - СОЦИЈАЛНА ПРАВДА	612.291,75	0,00	0,00	0,00	0,00	0,00	612.291,75
26.	ЗЕЛЕНИ СРБИЈЕ	3.245.984,02	30.321.886,73	8.755.699,28	2.540.707,60	1.075.000,00	155.621.703,84	201.560.981,47
27.	ЈЕДИНСТВЕНА СРБИЈА	12.941.601,39	1.739.908,00	5.164.381,00	2.358.044,47	14.672.330,00	2.722.661,84	39.598.926,70
28.	ЛИБЕРАЛНО ДЕМОКРАТСКА ПАРТИЈА	9.521.867,29	32.755.134,86	7.225.343,93	1.637.174,12	0,00	149.119.347,34	200.258.867,54
29.	ЛИГА СОЦИЈАЛДЕМОКРАТА ВОЈВОДИНЕ	20.470.155,32	6.825.257,00	758.039,99	4.340.239,41	67.692,00	4.525.083,32	36.986.467,04
30.	НИЈЕДАН ОД ПОНУЂЕНИХ ОДГОВОРА	1.350.029,75	90.351,00	34.500,00	0,00	232.600,00	3.103.773,04	4.811.253,79
31.	НОВА СРБИЈА	15.889.415,52	4.266.458,40	679.600,00	9.854.456,19	513.335,00	4.445.207,94	35.648.473,05
32.	НОВА СТРАНКА	5.605.690,43	178.041,00	285.565,00	0,00	1.550.000,00	546.212,97	8.165.509,40
33.	ПАРТИЈА ЗА ДЕМОКРАТСКО ДЕЛОВАЊЕ	5.748.681,00	130.000,00	1.358.514,00	1.854.000,00	825.370,00	0,00	9.916.565,00
34.	ПАРТИЈА УЈЕДИЊЕНИХ ПЕНЗИОНЕРА СРБИЈЕ	44.126.860,88	18.917.864,59	0,00	13.355.204,60	816.024,50	1.418.279,46	78.634.234,03
35.	ПОКРЕТ ЗА ДЕМОКРАТСКИ ПРОГРЕС	419.471,85	0,00	0,00	0,00	0,00	0,00	419.471,85
36.	ПОКРЕТ ЗА РАЗВОЈ СРБИЈЕ	170.693,11	0,00	0,00	0,00	0,00	7.933,46	178.626,57
37.	ПОКРЕТ МАЂАРСКЕ НАДЕ	10.800,00	2.400,00	186.737,97	0,00	35.072,79	0,00	235.010,76
38.	ПОКРЕТ СНАГА СРБИЈЕ – БК	61.352,71	478.640,11	0,00	0,00	0,00	0,00	539.992,82
39.	ПОКРЕТ СОЦИЈАЛИСТА	4.218.542,42	293.400,25	0,00	120.465,00	349.600,00	0,00	4.982.007,67
40.	ПУЛС СРБИЈЕ	268.148,20	0,00	84.500,00	0,00	0,00	0,00	352.648,20
41.	РЕФОРМИСТИ САНЏАКА	0,00	0,00	0,00	0,00	0,00	0,00	0,00
42.	РОМСКА ДЕМОКРАТСКА СТРАНКА	37.886,30	699.443,00	31.000,00	0,00	336.000,00	184.619,88	1.288.949,18
43.	РУСИНСКА ДЕМОКРАТСКА СТРАНКА	0,00	0,00	0,00	0,00	0,00	0,00	0,00
44.	РУСКА СТРАНКА	0,00	68.582,00	4.000,00	0,00	0,00	45.059,00	117.641,00
45.	САВЕЗ БАЧКИХ БУЊЕВАЦА	249.768,00	0,00	0,00	0,00	0,00	0,00	249.768,00
46.	САВЕЗ ВОЈВОЂАНСКИХ МАЂАРА	5.332.511,00	6.021.031,00	6.455.410,00	24.270.992,00	6.822.966,00	33.228.504,00	82.131.414,00
47.	САНЏАЧКА ДЕМОКРАТСКА ПАРТИЈА	741.938,40	0,00	0,00	0,00	0,00	987.454,90	1.729.393,30
48.	САНЏАЧКА НАРОДНА ПАРТИЈА	256.706,95	0,00	0,00	0,00	0,00	0,00	256.706,95
49.	САНЏАЧКО РАШКА ПАРТИЈА	0,00	0,00	0,00	0,00	0,00	0,00	0,00

50.	СЛОВАЧКА СТРАНКА	104.000,00	115.000,00	165.584,20	0,00	0,00	140.000,00	524.584,20
51.	СОЦИЈАЛДЕМОКРАТСКА ПАРТИЈА СРБИЈЕ	10.277.828,53	7.947.004,05	273.082,00	13.945.628,64	6.561.707,21	9.269.109,10	48.274.359,53
52.	СОЦИЈАЛДЕМОКРАТСКА СТРАНКА	2.061.826,33	1.553.376,04	4.532.022,69	1.745.692,05	600.000,00	782.658,04	11.275.575,15
53.	СОЦИЈАЛИСТИЧКА ПАРТИЈА СРБИЈЕ	109.918.663,95	71.372.308,00	312.864.914,87	48.984.913,49	4.617.117,08	9.534.705,51	557.292.622,90
54.	СРПСКА МОНАРХИСТИЧКА СТРАНКА „СРПСКА СЛОГА“	0,00	0,00	0,00	0,00	0,00	0,00	0,00
55.	СРПСКА НАПРЕДНА СТРАНКА	54.253.043,11	120.370.348,18	5.572.579,97	32.236.372,65	27.684.620,10	879.789.718,22	1.119.906.682,23
56.	СРПСКА РАДИКАЛНА СТРАНКА	10.657.411,85	10.293.274,45	6.000,00	19.859.602,79	916.227,26	10.883.091,61	52.615.607,96
57.	СРПСКИ ПОКРЕТ ОБНОВЕ	15.646.885,47	0,00	0,00	9.419.140,21	0,00	399.586,93	25.465.612,61
58.	СТРАНКА МАЂАРСКОГ ЈЕДИНСТВА	4.752,00	0,00	0,00	0,00	0,00	72.595,00	77.347,00
59.	СТРАНКА ВОЈВОЂАНСКИХ СЛОВАКА	128.299,32	0,00	0,00	0,00	0,00	0,00	128.299,32
60.	СТРАНКА ДЕМОКРАТСКЕ АКЦИЈЕ САНЦАКА	7.994.428,00	2.461.429,00	3.571.547,00	2.611.714,00	1.237.173,00	632.109,00	18.508.400,00
61.	УЈЕДИЊЕНА СЕЉАЧКА СТРАНКА	302.162,21	314.799,00	25.229,52	0,00	49.174,79	0,00	691.365,52
62.	ЦРНОГОРСКА ПАРТИЈА	14.350,00	4.800,00	0,00	0,00	0,00	85.090,00	104.240,00
63.	СТРАНКА РУСА СРБИЈЕ	0,00	0,00	0,00	0,00	0,00	0,00	0,00
64.	ИРМЕЊИ ФЕРЕНЦ - ФЕЦО (АДА)	1.375,00	0,00	81.840,00	0,00	4.170,00	0,00	87.385,00
65.	ЗАЈЕДНО ЗА ЖУПУ (АЛЕКСАНДРОВАЦ)	61.312,00	0,00	0,00	0,00	0,00	0,00	61.312,00
66.	ПОКРЕТ ЗА ЖУПУ (АЛЕКСАНДРОВАЦ)	197.449,00	0,00	0,00	197.449,00	0,00	90.317,00	485.215,00
67.	ПОКРЕТ ЗА АПАТИН (АПАТИН)	73.477,50	0,00	17.848,80	0,00	15.150,55	1.500,00	107.976,85
68.	НАРОДНИ ПОКРЕТ - БЛАЦЕ МОЈА ОПШТИНА (БЛАЦЕ)	0,00	0,00	0,00	0,00	0,00	0,00	0,00
69.	ДР СТОЈАНЧА АРСИЋ (БУЈАНОВАЦ)	0,00	0,00	0,00	0,00	0,00	0,00	0,00
70.	ДВЕРИ (БЕОГРАД)*	59.024,46	1.206.096,60	2.825.759,42	795.345,22	0,00	5.552.760,64	10.438.986,34
71.	ЗА ОПШТИНУ СОПОТ (БЕОГРАД - СОПОТ)	0,00	0,00	0,00	0,00	0,00	2.000,00	2.000,00
72.	ПОЗИТИВНА МАЧВА (БОГАТИЋ)	0,00	0,00	0,00	0,00	0,00	86.330,00	86.330,00
73.	ПОБЕДА - ДР СЛОБОДАН ГВОЗДЕНОВИЋ (ВАЉЕВО)	306.743,75	0,00	0,00	0,00	20.000,00	0,00	326.743,75
74.	ЗА СЕЛО И ГРАД (ВЕЛИКО ГРАДИШТЕ)	28.000,00	0,00	0,00	0,00	0,00	200.500,00	228.500,00
75.	БАЊА ЈЕ ЗАКОН (ВРЊАЧКА БАЊА)	0,00	0,00	0,00	0,00	43.274,25	0,00	43.274,25
76.	МИЛОМИР ЗОРИЋ (ИВАЊИЦА)	0,00	0,00	193.667,04	0,00	36.225,00	10.071,20	239.963,24

77.	БИРАЈ ПУТ - БАЧКУЛИН ИШТВАН (КАЊИЖА)	139.845,83	0,00	0,00	0,00	0,00	12.304,69	152.150,52
78.	ДВЕРИ КРАЉЕВО (КРАЉЕВО)	342.516,21	0,00	4.500,00	0,00	0,00	0,00	347.016,21
79.	ЗА ЖИВОТ ЛАПОВА (ЛАПОВО)	3.007,50	0,00	0,00	0,00	11.500,00	12.000,00	26.507,50
80.	ГРУПА ГРАЂАНА, ПРИВРЕДНИКА И ПОЉОПРИВРЕДНИКА - ПОКРЕТ ЗА ЛОЗНИЦУ (ЛОЗНИЦА)	0,00	0,00	0,00	0,00	100.800,00	14.212,00	115.012,00
81.	ЈЕДАН ТИМ (ЛУЧАНИ 2014)	0,00	0,00	0,00	0,00	0,00	0,00	0,00
82.	ЗА ГОРЊУ ЈАБЛАНИЦУ (МЕДВЕЂА)	0,00	0,00	0,00	0,00	0,00	0,00	0,00
83.	УДРУЖЕЊЕ СРБИЈА ИМА БУДУЋНОСТ - ТРЕЋА СРБИЈА	1.250.962,00	30.000,00	0,00	0,00	0,00	0,00	1.280.962,00
84.	НАРОДНИ ПОКРЕТ ДРИНА - ДИНАРА -ДУНАВ (ОЦАЦИ)	30.170,00	12.000,00	0,00	0,00	0,00	0,00	42.170,00
85.	ДЕМОКРАТСКИ ПРЕПОРОД - ДР РАМИЗ ЛАТИФИ (ПРЕШЕВО)	214.640,00	0,00	101.150,00	0,00	0,00	0,00	315.790,00
86.	КОАЛИЦИЈА ЗА ПИРОТ (ПИРОТ)	596.080,47	0,00	0,00	0,00	0,00	0,00	596.080,47
87.	ПИРОТСКА НОВА СНАГА (ПИРОТ)	0,00	120.192,00	0,00	0,00	0,00	0,00	120.192,00
88.	ПИРОТСКИ НАПРЕДЊАЦИ (ПИРОТ)	99.156,00	0,00	0,00	0,00	0,00	0,00	99.156,00
89.	ПОКРЕТ ЗА ПРИБОЈ (ПРИБОЈ)	0,00	52.010,00	0,00	0,00	0,00	0,00	52.010,00
90.	ПОКРЕТ ЗА СМЕДЕРЕВО (СМЕДЕРЕВО)	614.000,00	0,00	69.000,00	0,00	0,00	0,00	683.000,00
91.	ПОБЕДА (РАШКА)	53.607,30	8.320,00	0,00	0,00	0,00	117.588,99	179.516,29
92.	БРАНИСЛАВ НЕДИМОВИЋ - ВРЕДНА МИТРОВИЦА (СРЕМСКА МИТРОВИЦА)	43.772,81	289.737,30	29.476,00	0,00	0,00	0,00	362.986,11
93.	РАВАНИЦА (ЂУПРИЈА)	3.813,00	0,00	152.785,00	0,00	0,00	480,00	157.078,00
94.	ДВЕРИ СРПСКЕ (ЧАЧАК)	80.198,88	38.340,00	313.805,58	0,00	0,00	0,00	432.344,46
УКУПНО (РСД)		446.751.290,96	383.991.767,40	460.018.045,06	251.296.600,07	77.207.937,42	1.388.852.446,49	3.008.118.087,40
УКУПНО (%)		14,85	12,77	15,29	8,35	2,57	46,17	100,00

**ПРИЛОГ 5: ПРЕГЛЕД ТРОШКОВА ПОЛИТИЧКИХ СУБЈЕКТА НАМЕЊЕН
СТРУЧНОМ УСАВРШАВАЊУ И ОСПОСОБЉАВАЊУ, МЕЂУНАРОДНОЈ САРАДЊИ И РАДУ СА ЧЛАНСТВОМ У
ОДНОСУ НА ПРИХОДЕ ИЗ ЈАВНИХ ИЗВОРА ЗА РЕДОВАН РАД ПРИКАЗАНИХ У ГФИ-у ЗА 2014. ГОДИНУ**

Р. БР.	НАЗИВ ПОЛИТИЧКОГ СУБЈЕКТА	ЈАВНИ ИЗВОРИ-РЕДОВАН РАД	ТРОШКОВИ СТРУЧНОГ УСАВРШАВАЊА И ОСПОСОБЉАВАЊА, МЕЂ. САРАДЊЕ И РАДА СА ЧЛАНСТВОМ (РСД)	ТРОШКОВИ СТРУЧНОГ УСАВРШАВАЊА И ОСПОСОБЉАВАЊА, МЕЂ. САРАДЊЕ И РАДА СА ЧЛАНСТВОМ (%)	АКТИВНОСТИ
1.	АКТИВНА СРБИЈА	0,00	0,00	-	-
2.	БОГАТА СРБИЈА ПОКРЕТ ПОЉОПРИВРЕДНИКА И ПРИВРЕДНИКА	5.362.338,00	0,00	0,00	-
3.	БОШЊАЧКА ДЕМОКРАТСКА ЗАЈЕДНИЦА	5.443.827,20	0,00	0,00	-
4.	БОШЊАЧКА ДЕМОКРАТСКА ЗАЈЕДНИЦА САНЏАКА	29.568,00	36.000,00	121,75	Рад са чланством и међународна сарадња
5.	БОШЊАЧКА НАРОДНА СТРАНКА	0,00	0,00	-	-
6.	БОШЊАЧКО ДЕМОКРАТСКА СТРАНКА САНЏАКА	0,00	0,00	-	-
7.	ВЛАШКА ДЕМОКРАТСКА СТРАНКА СРБИЈЕ (НОВ НАЗИВ: ВЛАШКА НАРОДНА СТРАНКА)	115.064,35	0,00	0,00	-
8.	ВОЈВОЂАНСКА ПАРТИЈА	0,00	0,00	-	-
9.	ГРАЂАНСКИ САВЕЗ МАЂАРА	486.496,32	25.000,00	5,14	Усавршавање на конференцији
10.	ДЕМОКРАТСКА ЗАЈЕДНИЦА ВОЈВОЂАНСКИХ МАЂАРА	1.320.350,07	150.790,00	11,42	-
11.	ДЕМОКРАТСКА ЛЕВИЦА РОМА	0,00	0,00	-	-
12.	ДЕМОКРАТСКА ПАРТИЈА	324.495,60	14.440,00	4,45	Обучавање
13.	ДЕМОКРАТСКА ПАРТИЈА АЛБАНАЦА	1.789.410,00	0,00	0,00	-
14.	ДЕМОКРАТСКА ПАРТИЈА БУГАРА	132.713,00	19.000,00	14,32	Стручно образовање
15.	ДЕМОКРАТСКА ПАРТИЈА САНЏАКА	74.547,00	0,00	0,00	-
16.	ДЕМОКРАТСКА СТРАНКА	221.141.556,31	414.008,41	0,19	Стипендије, репрезентација
17.	ДЕМОКРАТСКА СТРАНКА СРБИЈЕ	64.820.905,15	5.874.307,27	9,06	Рад са бирачима, усавршавање страначког кадра
18.	ДЕМОКРАТСКА УНИЈА АЛБАНАЦА	617.507,80	0,00	0,00	-

19.	ДЕМОКРАТСКА УНИЈА ДОЛИНЕ	369,00	0,00	0,00	-
20.	ДЕМОКРАТСКИ САВЕЗ ХРВАТА У ВОЈВОДИНИ	3.080.731,69	459.469,00	14,91	Скупштина младих и сједнице, сједнице вијећа и предсједништва Сједнице у велепосланству у Београду, Новом Саду и Сомбору
21.	ДЕМОХРИШЋАНСКА СТРАНКА СРБИЈЕ	1.682.313,00	0,00	0,00	-
22.	ЗАЈЕДНО ЗА ВОЈВОДИНУ	0,00	0,00	-	-
23.	ЗАЈЕДНО ЗА СРБИЈУ	6.921.958,70	1.021.793,21	14,76	Стипендије, семинари, репрезентација, трошкови службених путовања
24.	ЗЕЛЕНА СТРАНКА	0,00	0,00	-	-
25.	ЗЕЛЕНИ - СОЦИЈАЛНА ПРАВДА	68.121,00	0,00	0,00	-
26.	ЗЕЛЕНИ СРБИЈЕ	25.388.828,99	1.075.000,00	4,23	Медија тренинг (обука – јавни наступ), пословна, вербална и невербална комуникација, кризне ситуације
27.	ЈЕДИНСТВЕНА СРБИЈА	40.955.766,11	14.672.330,00	35,82	Рад са чланством – организоване посете Јагодини, речници енглеског језика
28.	ЛИБЕРАЛНО ДЕМОКРАТСКА ПАРТИЈА	30.778.991,43	0,00	0,00	-
29.	ЛИГА СОЦИЈАЛДЕМОКРАТА ВОЈВОДИНЕ	42.068.740,09	67.692,00	0,16	Семинар
30.	НИЈЕДАН ОД ПОНУЂЕНИХ ОДГОВОРА	4.356.945,43	232.600,00	5,34	Припремни рад са чланством
31.	НОВА СРБИЈА	33.232.852,07	513.335,00	1,54	Савет жена
32.	НОВА СТРАНКА	7.243.262,88	1.550.000,00	21,40	Обуке чланова Нове странке
33.	ПАРТИЈА ЗА ДЕМОКРАТСКО ДЕЛОВАЊЕ	11.308.145,00	825.370,00	7,30	Тренинзи и семинари, стручно усавршавање, оспособљавање
34.	ПАРТИЈА УЈЕДИЊЕНИХ ПЕНЗИОНЕРА СРБИЈЕ	65.502.989,03	816.024,50	1,25	Обука о начину рада са чланством, часописи обука за електронско пословање образ, информатор, обука чланова о начину промоције, едукација чланова и едукација повезивања чланова по одборима, рад са чланством
35.	ПОКРЕТ ЗА ДЕМОКРАТСКИ ПРОГРЕС	339.903,75	0,00	0,00	-
36.	ПОКРЕТ ЗА РАЗВОЈ СРБИЈЕ	0,00	0,00	-	-
37.	ПОКРЕТ МАЂАРСКЕ НАДЕ	240.161,52	35.072,79	14,60	Седнице савета
38.	ПОКРЕТ СНАГА СРБИЈЕ – БК	376.167,86	0,00	0,00	-
39.	ПОКРЕТ СОЦИЈАЛИСТА	1.729.922,27	349.600,00	20,21	-
40.	ПУЛС СРБИЈЕ	347.587,60	0,00	0,00	-
41.	РЕФОРМИСТИ САНЦАКА	0,00	0,00	-	-

42.	РОМСКА ДЕМОКРАТСКА СТРАНКА	1.400.178,38	336.000,00	24,00	Штампа проспеката и брошура – едукативни материјал
43.	РУСИНСКА ДЕМОКРАТСКА СТРАНКА	0,00	0,00	-	-
44.	РУСКА СТРАНКА	0,00	0,00	-	-
45.	САВЕЗ БАЧКИХ БУЊЕВАЦА	249.768,00	0,00	0,00	-
46.	САВЕЗ ВОЈВОЂАНСКИХ МАЂАРА	46.686.438,00	6.822.966,00	14,61	Седнице председништва СВМ, дисциплинске комисије, форума жена, састанци, конференција СВМ; планирање, регионални и економски развој итд.
47.	САНЏАЧКА ДЕМОКРАТСКА ПАРТИЈА	982.868,00	0,00	0,00	-
48.	САНЏАЧКА НАРОДНА ПАРТИЈА	265.799,40	0,00	0,00	-
49.	САНЏАЧКО РАШКА ПАРТИЈА	0,00	0,00	-	-
50.	СЛОВАЧКА СТРАНКА	474.584,23	0,00	0,00	-
51.	СОЦИЈАЛДЕМОКРАТСКА ПАРТИЈА СРБИЈЕ	47.927.859,57	6.561.707,21	13,69	Стручно усавршавање – едукација чланства
52.	СОЦИЈАЛДЕМОКРАТСКА СТРАНКА	10.736.687,44	600.000,00	5,59	Едукација јавног наступа
53.	СОЦИЈАЛИСТИЧКА ПАРТИЈА СРБИЈЕ	131.463.373,62	4.617.117,08	3,51	Конгрес у Сава центру, организовани превоз на састанке и скупове за чланове општинских и градских одбора
54.	СРПСКА МОНАРХИСТИЧКА СТРАНКА „СРПСКА СЛОГА“	0,00	0,00	-	-
55.	СРПСКА НАПРЕДНА СТРАНКА	517.583.428,81	27.684.620,10	5,35	Трошкови превоза, организација јавних догађаја, трошкови публикација
56.	СРПСКА РАДИКАЛНА СТРАНКА	7.464.072,28	916.227,26	12,28	Штампа часописа Српска слободарска мисао, штампа књига, трошкови горива
57.	СРПСКИ ПОКРЕТ ОБНОВЕ	27.803.064,31	0,00	0,00	-
58.	СТРАНКА МАЂАРСКОГ ЈЕДИНСТВА	0,00	0,00	-	-
59.	СТРАНКА ВОЈВОЂАНСКИХ СЛОВАКА	180.232,39	0,00	0,00	-
60.	СТРАНКА ДЕМОКРАТСКЕ АКЦИЈЕ САНЏАКА	17.647.048,00	1.237.173,00	7,01	Семинари, студијска путовања и трибине
61.	УЈЕДИЊЕНА СЕЉАЧКА СТРАНКА	846.600,00	49.174,79	5,81	Ангажовање превозника за обилазак општинских одбора и рад са члановима, набавка горива за чланове руководства који својим возилима обилазе општинске одборе
62.	ЦРНОГОРСКА ПАРТИЈА	14.167,84	0,00	0,00	-
63.	СТРАНКА РУСА СРБИЈЕ	0,00	0,00	-	-

64.	ИРМЕЊИ ФЕРЕНЦ - ФЕЦО (АДА)	83.763,74	4.170,00	4,98	Одржавање скупа о стручном усавршавању чланова
65.	ЗАЈЕДНО ЗА ЖУПУ (АЛЕКСАНДРОВАЦ)	61.312,00	0,00	0,00	-
66.	ПОКРЕТ ЗА ЖУПУ (АЛЕКСАНДРОВАЦ)	524.251,00	0,00	0,00	-
67.	ПОКРЕТ ЗА АПАТИН (АПАТИН)	143.676,00	15.150,55	10,54	Едукација
68.	НАРОДНИ ПОКРЕТ - БЛАЦЕ МОЈА ОПШТИНА (БЛАЦЕ)	50.079,48	0,00	0,00	-
69.	ДР СТОЈАНЧА АРСИЋ (БУЈАНОВАЦ)	134.506,20	0,00	0,00	-
70.	ДВЕРИ (БЕОГРАД)*	262.862,88	0,00	0,00	-
71.	ЗА ОПШТИНУ СОПОТ (БЕОГРАД - СОПОТ)	0,00	0,00	-	-
72.	ПОЗИТИВНА МАЧВА (БОГАТИЋ)	85.608,00	0,00	0,00	-
73.	ПОБЕДА - ДР СЛОБОДАН ГВОЗДЕНОВИЋ (ВАЉЕВО)	326.743,75	20.000,00	6,12	Међународна сарадња
74.	ЗА СЕЛО И ГРАД (ВЕЛИКО ГРАДИШТЕ)	161.250,00	0,00	0,00	-
75.	БАЊА ЈЕ ЗАКОН (ВРЊАЧКА БАЊА)	43.274,25	43.274,25,00	100,00	Стипендије симпатизерима и члановима
76.	МИЛОМИР ЗОРИЋ (ИВАЊИЦА)	182.618,01	36.225,00	19,84	Састанак са члановима групе грађана
77.	БИРАЈ ПУТ - БАЧКУЛИН ИШТВАН (КАЊИЖА)	152.150,52	0,00	0,00	-
78.	ДВЕРИ КРАЉЕВО (КРАЉЕВО)	407.136,84	0,00	0,00	-
79.	ЗА ЖИВОТ ЛАПОВА (ЛАПОВО)	84.007,52	11.500,00	13,69	Састанци
80.	ГРУПА ГРАЂАНА, ПРИВРЕДНИКА И ПОЉОПРИВРЕДНИКА - ПОКРЕТ ЗА ЛОЗНИЦУ (ЛОЗНИЦА)	128.778,91	100.800,00	78,27	Састанак кандидата са изборне листе и чланова групе грађана
81.	ЈЕДАН ТИМ (ЛУЧАНИ 2014)	0,00	0,00	-	-
82.	ЗА ГОРЊУ ЈАБЛАНИЦУ (МЕДВЕЂА)	0,00	0,00	-	-
83.	УДРУЖЕЊЕ СРБИЈА ИМА БУДУЋНОСТ - ТРЕЋА СРБИЈА	1.072.337,5	0,00	0,00	-
84.	НАРОДНИ ПОКРЕТ ДРИНА - ДИНАРА -ДУНАВ (ОЦЈАЦИ)	50.079,48	0,00	0,00	-
85.	ДЕМОКРАТСКИ ПРЕПОРОД - ДР РАМИЗ ЛАТИФИ (ПРЕШЕВО)	315.790,00	0,00	0,00	-
86.	КОАЛИЦИЈА ЗА ПИРОТ (ПИРОТ)	478.708,16	0,00	0,00	-
87.	ПИРОТСКА НОВА СНАГА (ПИРОТ)	120.192,00	0,00	0,00	-
88.	ПИРОТСКИ НАПРЕДЊАЦИ (ПИРОТ)	99.156,00	0,00	0,00	-

89.	ПОКРЕТ ЗА ПРИБОЈ (ПРИБОЈ)	52.010,00	0,00	0,00	-
90.	ПОКРЕТ ЗА СМЕДЕРЕВО (СМЕДЕРЕВО)	820.000,00	0,00	0,00	-
91.	ПОБЕДА (РАШКА)	178120,18	0,00	0,00	-
92.	БРАНИСЛАВ НЕДИМОВИЋ - ВРЕДНА МИТРОВИЦА (СРЕМСКА МИТРОВИЦА)	447.519,70	0,00	0,00	-
93.	РАВЕНИЦА (ЋУПРИЈА)	122.252,91	0,00	0,00	-
94.	ДВЕРИ СРПСКЕ (ЧАЧАК)	497.559,00	0,00	0,00	-
УКУПНО (РСД)		1.396.054.936,69	77.207.937,42	5,53	

ПРИЛОГ 6: ИМОВИНА, КАПИТАЛ И ОБАВЕЗЕ

Политички субјект	Нематеријална улагања	Некретнине, постројења и опрема	Учешће у капиталу задужбина	Основна средства у припреми и аванси	Остала непоменућа основна средства	Укупна вредност сталне имовине
Социјалистичка партија Србије	0,00	59.454.784,00	0,00	0,00	723.823,00	60.178.617,00
Партија уједињених пензионера Србије	0,00	3.098.940,34	0,00	0,00	38.421.011,76	41.519.952,10
Демократска странка	26.803,22	13.997.149,61	0,00	0,00	0,00	14.023.952,83
Српска напредна странка	0,00	12.388.347,00	0,00	0,00	1.390.775,00	13.779.122,00
Српски покрет обнове	0,00	12.739.205,00	0,00	0,00	0,00	12.739.205,00
Српска радикална странка	0,00	1.708.983,00	0,00	5.460.000,00	5.023.415,00	12.192.398,00
Демократска странка Србије	1.197.093,43	9.701.615,43	200.000,00	0,00	0,00	11.098.708,86
Савез војвођанских Мађара	44.620,00	6.103.494,00	0,00	0,00	0,00	6.148.114,00
Либерално демократска партија	0,00	467.267,95	0,00	3.234.634,57	1.797.350,80	5.499.253,32
Лига социјалдемократа Војводине	163.383,75	4.208.202,08	0,00	0,00	0,00	4.371.585,83

Политички субјект	Залихе	Краткорочна потраживања	Готовина и еквиваленти	Остала непоменуна обртна имовина	Вредност обртне имовине
Либерално демократска партија	6.382.679,21	418.153,00	699,31	372.036.157,52	378.837.689,04
Демократска странка	629.124,60	3.968.629,81	3.591.596,26	272.981.550,47	281.170.901,14
Српска напредна странка	105.279,00	329.677,00	238.166.602,00	0,00	238.601.558,00
Социјалдемократска странка	0,00	0,00	2.051.942,40	106.866.168,28	108.918.110,68
Српска радикална странка	19.994.298,00	67.467.031,00	674.303,00	0,00	88.135.632,00
Социјалистичка партија Србије	0,00	25.282.562,00	2.726.692,00	0,00	28.009.254,00
Партија уједињених пензионера Србије	1.423.153,11	812.508,25	24.195.461,75	15.340,00	26.446.463,11
Српски покрет обнове	6.247.778,00	106.598,00	12.826.393,00	0,00	19.180.769,00
Лига социјалдемократа Војводине	15.983,50	3.000.000,00	5.754.017,57	8.254.708,15	17.024.709,22
Ниједан од понуђених одговора	10.438,03	10.500.000,00	387.889,84	655.623,18	11.553.951,05

Политички субјект	Капитал	Дугорочне обавезе	Краткорочне обавезе	Остале непоменуте обавезе	Укупно
Либерално демократска партија	0,00	0,00	384.165.657,14	171.285,22	384.336.942,36
Демократска странка	13.432.765,23	5.401.307,41	275.674.446,40	686.334,93	295.194.853,97
Српска напредна странка	248.304.834,00	0,00	3.912.041,00	163.805,00	252.380.680,00
Социјалистичка партија Србије	0,00	0,00	211.917.788,41	30.335.585,00	242.253.373,41
Социјалдемократска странка	2.865.794,39	0,00	109.336.101,56	0,00	112.201.895,95
Српска радикална странка	53.736.905,00	0,00	44.435.235,00	2.155.890,00	100.328.030,00
Партија уједињених пензионера Србије	886.750,84	0,00	6.692.878,61	60.386.785,76	67.966.415,21
Српски покрет обнове	16.568.226,00	0,00	15.351.748,00	0,00	31.919.974,00
Лига социјалдемократа Војводине	0,00	0,00	21.384.480,78	11.814,27	21.396.295,05
Ниједан од понуђених одговора	4.705.272,22	0,00	74.539,21	9.381.327,26	14.161.138,69



РЕПУБЛИКА СРБИЈА
АГЕНЦИЈА ЗА БОРБУ
ПРОТИВ КОРУПЦИЈЕ

Београд, децембар 2015. године